



Agrupamento de  
Escolas da Nazaré

# RESULTADOS ESCOLARES

**1.º SEMESTRE**

GLOBAL

2024  
25

# Índice

Introdução .....	1
Pré-escolar .....	3
GF-A .....	4
GF-B .....	5
GF-C .....	6
GN-A .....	7
GN-B.....	8
GN-C.....	9
GV .....	10
JBP-A .....	11
JBP-B .....	12
JBP-C .....	13
Totais.....	14
1.º CEB .....	15
F-1 .....	16
N-1/2.....	17
N-1A.....	18
N-1B.....	19
V-1A .....	20
V-1B.....	21
Totais.....	22
1.º CEB - 2.º Ano .....	23
F-2 .....	24
N-1/2.....	25
N-2A.....	26
N-2B.....	27
N-2C.....	28
N-2D.....	29
V-2.....	30
Totais.....	31
1.º CEB - 3.º Ano .....	32
F-3 .....	33
N-3A.....	34
N-3B.....	35
N-3C.....	36
N-3D.....	37
V-3.....	38
V-3/4 .....	39
Totais.....	40
1.º CEB - 4.º Ano .....	41
F-4 .....	42
N-4A.....	43
N-4B.....	44
N-4C.....	45
V-4A .....	46
V-4B.....	47
V-3/4 .....	48
Totais.....	49
2.º CEB .....	50
2.º CEB - 5.º Ano .....	51
5.º A .....	52
5.º B .....	53
5.º C .....	54
5.º D .....	55
5.º E .....	56

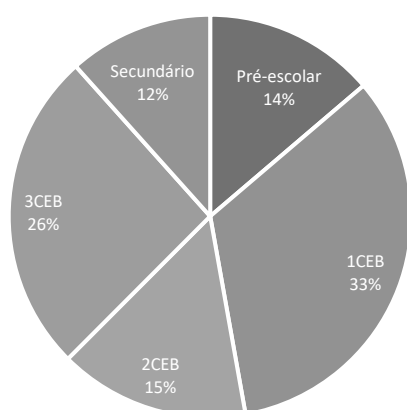
5.º F.....	57
5.º G.....	58
Totais.....	59
2.º CEB - 6.º Ano.....	60
6.º A.....	61
6.º B.....	62
6.º C.....	63
6.º D.....	64
6.º E.....	65
Totais.....	66
3.º CEB.....	67
3.º CEB - 7.º Ano.....	68
7.º A.....	69
7.º B.....	70
7.º C.....	71
7.º D.....	72
7.º E.....	73
7.º F.....	74
Totais.....	75
3.º CEB - 8.º Ano.....	76
8.º A.....	77
8.º B.....	78
8.º C.....	79
8.º D.....	80
8.º E.....	81
Totais.....	82
3.º CEB - 9.º Ano.....	83
9.º A.....	84
9.º B.....	85
9.º C.....	86
9.º D.....	87
9.º E.....	88
9.º F.....	89
9.º G.....	90
9.º H.....	91
Totais.....	92
Secundário.....	93
Secundário - 10.º Ano.....	94
10.º A.....	95
10.º B.....	96
10.º C.....	97
Totais.....	98
Secundário - 11.º Ano.....	99
11.º A.....	100
11.º B.....	101
11.º C.....	102
11.º D.....	103
Totais.....	104
Secundário - 12.º Ano.....	105
12.º A.....	106
12.º B.....	107
12.º C.....	108
Totais.....	109
Quadro-resumo.....	110

## Introdução

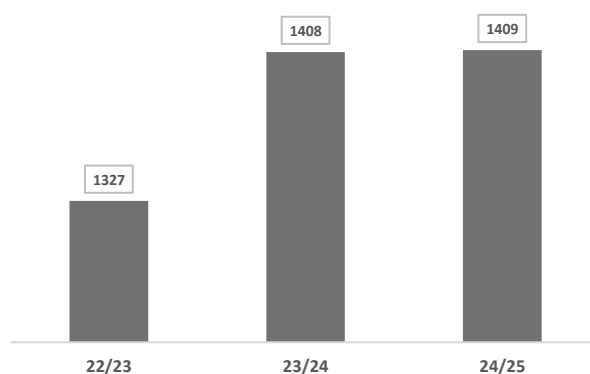
O presente documento reúne as informações consideradas mais relevantes para a autorregulação do Agrupamento, explanando os resultados obtidos e as informações de enquadramento que, de alguma forma, demonstram que as turmas devem ser entendidas como únicas, selecionando-se, a partir daí, as estratégias que melhor se adequam à melhoria dos resultados académicos e sociais dos nossos alunos.

Este relatório abrange as informações de enquadramento do ensino pré-escolar (225 alunos) e as informações de enquadramento e da avaliação sumativa dos alunos dos 1.º, 2.º e 3.º ciclos (1237 alunos) e ainda do ensino secundário (190 alunos), dos quais cerca de 32% são subsidiados (454 alunos), 9% apresentam necessidades específicas - medidas seletivas e adicionais (131 alunos) e 7% apresentam pelo menos uma retenção no seu percurso escolar (99 alunos).

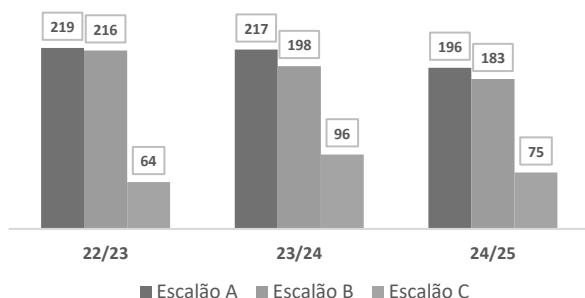
**% de Alunos por Ciclo de Ensino**



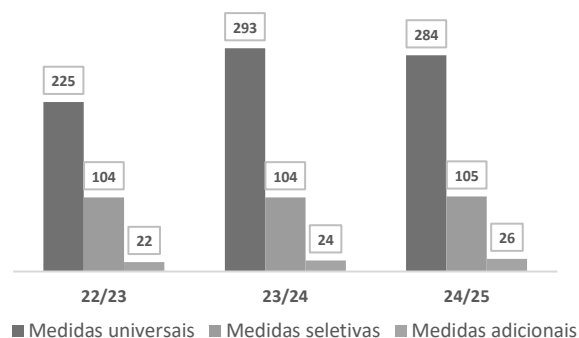
**Total de alunos avaliados [22/23 - 24/25]**



**Total de alunos subsidiados [22/23 - 24/25]**



**Total de alunos com M. S. Aprendizagem e à Inclusão [22/23 - 24/25]**



Importa salientar os seguintes indicadores, obtidos no final do primeiro semestre.

As disciplinas que registaram maiores taxas de insucesso foram:

- **1.º ano** - PORT (7,20%);
- **2.º ano** - PORT (10,22%);
- **3.º ano** - MAT (3,47%);
- **4.º ano** - EM (9,29%) / MAT (5,71%) / ING (5,00%);
- **5.º ano** - PLNM (20,00%) / HGP (17,36%) / MAT (13,19%) / ING (7,64%) / PORT (4,32%);
- **6.º ano** - MAT (29,25%) / ING (17,14%) / EDM (12,77%) / CN (8,49%) / PORT (6,93%);

- **7.º ano** - MAT (39,72%) / ING (28,37%) / PORT (23,57%) / HIST (20,57%) / CN (11,35%);
- **8.º ano** - MAT (52,59%) / FRA (36,84%) / ING (27,83%) / CN (13,04%) / HIST (12,39%) / PORT (11,30%);
- **9.º ano** - MAT (53,94%) / ING (27,27%) / FQ (24,39%) / FRA (21,60%) / PORT (21,12%) / CN (15,85%);
- **10.º ano** - HIST A (33,33%) / FRA (18,18%) / FIL (16,98%) / MACS (16,67%) / PORT (13,46%) / FQ A (9,38%) / MAT A (8,57%);
- **11.º ano** - MAT A (36,11%) / HCA (33,33%) / BG (32,26%) / FQ A (25,81%) / PORT (25,71%) / HIST B (25,00%) / FIL (22,54%);
- **12.º ano** - MAT A (17,24%) / PORT (7,58%) / HIST A (5,26%).

O nível médio / classificação média dos alunos foi:

- **1.º Ano** - 4,20;
- **2.º Ano** - 4,16;
- **3.º Ano** - 4,02;
- **4.º Ano** - 3,91;
- **5.º Ano** - 3,65;
- **6.º Ano** - 3,53;
- **7.º Ano** - 3,45;
- **8.º Ano** - 3,30;
- **9.º Ano** - 3,33;
- **10.º Ano** - 13,29;
- **11.º Ano** - 13,28;
- **12.º Ano** - 15,73.

**68,77%** dos alunos não apresentam níveis inferiores a três ou classificações inferiores a dez.

**24,70%** dos alunos só apresentam níveis quatro ou cinco ou classificações não inferiores a catorze.

**92,41%** dos alunos não apresentam nível inferior a três a Matemática e Português, simultaneamente, ou mais de duas classificações inferiores a dez.



Total de alunos		23		
Nr. de alunos subsidiados (Ação Social Escolar)	Escalão A	2	8,7%	
	Escalão B	1	4,3%	
	Escalão C	2	8,7%	
	<b>Total</b>	<b>5</b>	<b>21,7%</b>	
Nr. de alunos com Medidas de Suporte à Aprendizagem e à Inclusão	Nr. de alunos com medidas universais	0	0,0%	
	Nr. de alunos com medidas seletivas	0	0,0%	
	Nr. de alunos com medidas adicionais	0	0,0%	
	<b>Total</b>	<b>0</b>	<b>0,0%</b>	
Monitorização das Medidas de Suporte à Aprendizagem e à Inclusão	Nr. de alunos com medidas universais	Eficazes	0	0,0%
		Pouco eficazes	0	0,0%
		Nada eficazes	0	0,0%
	Nr. de alunos com medidas seletivas	Eficazes	0	0,0%
		Pouco eficazes	0	0,0%
		Nada eficazes	0	0,0%
	Nr. de alunos com medidas adicionais	Eficazes	0	0,0%
		Pouco eficazes	0	0,0%
		Nada eficazes	0	0,0%
Nr. de alunos acompanhados pelo CRI		0	0,0%	
Nr. de apoios dados pelo CRI	Psicologia	0		
	Hidroterapia	0		
	Psicomotricidade	0		
	Terapia da fala	0		
	<b>Total</b>	<b>0</b>		
Nr. de alunos acompanhados pelo PSIDUCA		1	4,3%	
Nr. de apoios dados pelo PSIDUCA	Psicologia	0		
	Terapia ocupacional	0		
	Terapia da fala	1		
	<b>Total</b>	<b>1</b>		
Nr. de alunos acompanhados pela CMN		0	0,0%	
Nr. de apoios dados pela CMN	Terapia da fala	0		
	Psicologia	0		
	<b>Total</b>	<b>0</b>		
Nr. de alunos com acompanhamento psicológico (psicólogo escolar/SPO)		0	0,0%	
Nr. de alunos com Plano de Saúde Individual		1	4,3%	
Nr. de alunos acompanhados pela ELI		0	0,0%	
Nr. de alunos que frequentam AAAF (Atividades de Animação e Apoio à Família)		16	69,6%	

Total de alunos		25		
Nr. de alunos subsidiados (Ação Social Escolar)	Escalão A	3	12,0%	
	Escalão B	3	12,0%	
	Escalão C	4	16,0%	
	<b>Total</b>	<b>10</b>	<b>40,0%</b>	
Nr. de alunos com Medidas de Suporte à Aprendizagem e à Inclusão	Nr. de alunos com medidas universais	0	0,0%	
	Nr. de alunos com medidas seletivas	0	0,0%	
	Nr. de alunos com medidas adicionais	0	0,0%	
	<b>Total</b>	<b>0</b>	<b>0,0%</b>	
Monitorização das Medidas de Suporte à Aprendizagem e à Inclusão	Nr. de alunos com medidas universais	Eficazes	0	0,0%
		Pouco eficazes	0	0,0%
		Nada eficazes	0	0,0%
	Nr. de alunos com medidas seletivas	Eficazes	0	0,0%
		Pouco eficazes	0	0,0%
		Nada eficazes	0	0,0%
	Nr. de alunos com medidas adicionais	Eficazes	0	0,0%
		Pouco eficazes	0	0,0%
		Nada eficazes	0	0,0%
Nr. de alunos acompanhados pelo CRI		0	0,0%	
Nr. de apoios dados pelo CRI	Psicologia	0		
	Hidroterapia	0		
	Psicomotricidade	0		
	Terapia da fala	0		
	<b>Total</b>	<b>0</b>		
Nr. de alunos acompanhados pelo PSIDUCA		1	4,0%	
Nr. de apoios dados pelo PSIDUCA	Psicologia	0		
	Terapia ocupacional	0		
	Terapia da fala	1		
	<b>Total</b>	<b>1</b>		
Nr. de alunos acompanhados pela CMN		0	0,0%	
Nr. de apoios dados pela CMN	Terapia da fala	0		
	Psicologia	0		
	<b>Total</b>	<b>0</b>		
Nr. de alunos com acompanhamento psicológico (psicólogo escolar/SPO)		0	0,0%	
Nr. de alunos com Plano de Saúde Individual		0	0,0%	
Nr. de alunos acompanhados pela ELI		0	0,0%	
Nr. de alunos que frequentam AAAF (Atividades de Animação e Apoio à Família)		17	68,0%	

Total de alunos		21		
Nr. de alunos subsidiados (Ação Social Escolar)	Escalão A	2	9,5%	
	Escalão B	6	28,6%	
	Escalão C	1	4,8%	
	<b>Total</b>	<b>9</b>	<b>42,9%</b>	
Nr. de alunos com Medidas de Suporte à Aprendizagem e à Inclusão	Nr. de alunos com medidas universais	2	9,5%	
	Nr. de alunos com medidas seletivas	0	0,0%	
	Nr. de alunos com medidas adicionais	0	0,0%	
	<b>Total</b>	<b>2</b>	<b>9,5%</b>	
Monitorização das Medidas de Suporte à Aprendizagem e à Inclusão	Nr. de alunos com medidas universais	Eficazes	0	0,0%
		Pouco eficazes	1	4,8%
		Nada eficazes	1	4,8%
	Nr. de alunos com medidas seletivas	Eficazes	0	0,0%
		Pouco eficazes	0	0,0%
		Nada eficazes	0	0,0%
	Nr. de alunos com medidas adicionais	Eficazes	0	0,0%
		Pouco eficazes	0	0,0%
		Nada eficazes	0	0,0%
Nr. de alunos acompanhados pelo CRI		0	0,0%	
Nr. de apoios dados pelo CRI	Psicologia	0		
	Hidroterapia	0		
	Psicomotricidade	0		
	Terapia da fala	0		
	<b>Total</b>	<b>0</b>		
Nr. de alunos acompanhados pelo PSIDUCA		2	9,5%	
Nr. de apoios dados pelo PSIDUCA	Psicologia	1		
	Terapia ocupacional	0		
	Terapia da fala	2		
	<b>Total</b>	<b>3</b>		
Nr. de alunos acompanhados pela CMN		1	4,8%	
Nr. de apoios dados pela CMN	Terapia da fala	1		
	Psicologia	1		
	<b>Total</b>	<b>2</b>		
Nr. de alunos com acompanhamento psicológico (psicólogo escolar/SPO)		0	0,0%	
Nr. de alunos com Plano de Saúde Individual		0	0,0%	
Nr. de alunos acompanhados pela ELI		0	0,0%	
Nr. de alunos que frequentam AAAF (Atividades de Animação e Apoio à Família)		16	76,2%	

Total de alunos		24		
Nr. de alunos subsidiados (Ação Social Escolar)	Escalão A	2	8,3%	
	Escalão B	1	4,2%	
	Escalão C	1	4,2%	
	<b>Total</b>	<b>4</b>	<b>16,7%</b>	
Nr. de alunos com Medidas de Suporte à Aprendizagem e à Inclusão	Nr. de alunos com medidas universais	0	0,0%	
	Nr. de alunos com medidas seletivas	0	0,0%	
	Nr. de alunos com medidas adicionais	0	0,0%	
	<b>Total</b>	<b>0</b>	<b>0,0%</b>	
Monitorização das Medidas de Suporte à Aprendizagem e à Inclusão	Nr. de alunos com medidas universais	Eficazes	0	0,0%
		Pouco eficazes	0	0,0%
		Nada eficazes	0	0,0%
	Nr. de alunos com medidas seletivas	Eficazes	0	0,0%
		Pouco eficazes	0	0,0%
		Nada eficazes	0	0,0%
	Nr. de alunos com medidas adicionais	Eficazes	0	0,0%
		Pouco eficazes	0	0,0%
		Nada eficazes	0	0,0%
Nr. de alunos acompanhados pelo CRI		0	0,0%	
Nr. de apoios dados pelo CRI	Psicologia	0		
	Hidroterapia	0		
	Psicomotricidade	0		
	Terapia da fala	0		
	<b>Total</b>	<b>0</b>		
Nr. de alunos acompanhados pelo PSIDUCA		0	0,0%	
Nr. de apoios dados pelo PSIDUCA	Psicologia	0		
	Terapia ocupacional	0		
	Terapia da fala	0		
	<b>Total</b>	<b>0</b>		
Nr. de alunos acompanhados pela CMN		0	0,0%	
Nr. de apoios dados pela CMN	Terapia da fala	0		
	Psicologia	0		
	<b>Total</b>	<b>0</b>		
Nr. de alunos com acompanhamento psicológico (psicólogo escolar/SPO)		0	0,0%	
Nr. de alunos com Plano de Saúde Individual		0	0,0%	
Nr. de alunos acompanhados pela ELI		0	0,0%	
Nr. de alunos que frequentam AAAF (Atividades de Animação e Apoio à Família)		17	70,8%	

Total de alunos		24		
Nr. de alunos subsidiados (Ação Social Escolar)	Escalão A	4	16,7%	
	Escalão B	4	16,7%	
	Escalão C	1	4,2%	
	<b>Total</b>	<b>9</b>	<b>37,5%</b>	
Nr. de alunos com Medidas de Suporte à Aprendizagem e à Inclusão	Nr. de alunos com medidas universais	1	4,2%	
	Nr. de alunos com medidas seletivas	0	0,0%	
	Nr. de alunos com medidas adicionais	1	4,2%	
	<b>Total</b>	<b>2</b>	<b>8,3%</b>	
Monitorização das Medidas de Suporte à Aprendizagem e à Inclusão	Nr. de alunos com medidas universais	Eficazes	0	0,0%
		Pouco eficazes	1	4,2%
		Nada eficazes	0	0,0%
	Nr. de alunos com medidas seletivas	Eficazes	0	0,0%
		Pouco eficazes	0	0,0%
		Nada eficazes	0	0,0%
	Nr. de alunos com medidas adicionais	Eficazes	0	0,0%
		Pouco eficazes	0	0,0%
		Nada eficazes	0	0,0%
Nr. de alunos acompanhados pelo CRI		0	0,0%	
Nr. de apoios dados pelo CRI	Psicologia	0		
	Hidroterapia	0		
	Psicomotricidade	0		
	Terapia da fala	0		
	<b>Total</b>	<b>0</b>		
Nr. de alunos acompanhados pelo PSIDUCA		2	8,3%	
Nr. de apoios dados pelo PSIDUCA	Psicologia	1		
	Terapia ocupacional	1		
	Terapia da fala	2		
	<b>Total</b>	<b>4</b>		
Nr. de alunos acompanhados pela CMN		0	0,0%	
Nr. de apoios dados pela CMN	Terapia da fala	0		
	Psicologia	0		
	<b>Total</b>	<b>0</b>		
Nr. de alunos com acompanhamento psicológico (psicólogo escolar/SPO)		0	0,0%	
Nr. de alunos com Plano de Saúde Individual		0	0,0%	
Nr. de alunos acompanhados pela ELI		1	4,2%	
Nr. de alunos que frequentam AAAF (Atividades de Animação e Apoio à Família)		12	50,0%	

Total de alunos		25		
Nr. de alunos subsidiados (Ação Social Escolar)	Escalão A	6	24,0%	
	Escalão B	2	8,0%	
	Escalão C	0	0,0%	
	<b>Total</b>	<b>8</b>	<b>32,0%</b>	
Nr. de alunos com Medidas de Suporte à Aprendizagem e à Inclusão	Nr. de alunos com medidas universais	0	0,0%	
	Nr. de alunos com medidas seletivas	0	0,0%	
	Nr. de alunos com medidas adicionais	0	0,0%	
	<b>Total</b>	<b>0</b>	<b>0,0%</b>	
Monitorização das Medidas de Suporte à Aprendizagem e à Inclusão	Nr. de alunos com medidas universais	Eficazes	0	0,0%
		Pouco eficazes	0	0,0%
		Nada eficazes	0	0,0%
	Nr. de alunos com medidas seletivas	Eficazes	0	0,0%
		Pouco eficazes	0	0,0%
		Nada eficazes	0	0,0%
	Nr. de alunos com medidas adicionais	Eficazes	0	0,0%
		Pouco eficazes	0	0,0%
		Nada eficazes	0	0,0%
Nr. de alunos acompanhados pelo CRI		0	0,0%	
Nr. de apoios dados pelo CRI	Psicologia	0		
	Hidroterapia	0		
	Psicomotricidade	0		
	Terapia da fala	0		
	<b>Total</b>	<b>0</b>		
Nr. de alunos acompanhados pelo PSIDUCA		2	8,0%	
Nr. de apoios dados pelo PSIDUCA	Psicologia	1		
	Terapia ocupacional	0		
	Terapia da fala	2		
	<b>Total</b>	<b>3</b>		
Nr. de alunos acompanhados pela CMN		0	0,0%	
Nr. de apoios dados pela CMN	Terapia da fala	0		
	Psicologia	0		
	<b>Total</b>	<b>0</b>		
Nr. de alunos com acompanhamento psicológico (psicólogo escolar/SPO)		0	0,0%	
Nr. de alunos com Plano de Saúde Individual		2	8,0%	
Nr. de alunos acompanhados pela ELI		0	0,0%	
Nr. de alunos que frequentam AAAF (Atividades de Animação e Apoio à Família)		24	96,0%	

Total de alunos		17		
Nr. de alunos subsidiados (Ação Social Escolar)	Escalão A	7	41,2%	
	Escalão B	2	11,8%	
	Escalão C	1	5,9%	
	<b>Total</b>	<b>10</b>	<b>58,8%</b>	
Nr. de alunos com Medidas de Suporte à Aprendizagem e à Inclusão	Nr. de alunos com medidas universais	0	0,0%	
	Nr. de alunos com medidas seletivas	2	11,8%	
	Nr. de alunos com medidas adicionais	0	0,0%	
	<b>Total</b>	<b>2</b>	<b>11,8%</b>	
Monitorização das Medidas de Suporte à Aprendizagem e à Inclusão	Nr. de alunos com medidas universais	Eficazes	0	0,0%
		Pouco eficazes	0	0,0%
		Nada eficazes	0	0,0%
	Nr. de alunos com medidas seletivas	Eficazes	2	11,8%
		Pouco eficazes	0	0,0%
		Nada eficazes	0	0,0%
	Nr. de alunos com medidas adicionais	Eficazes	0	0,0%
		Pouco eficazes	0	0,0%
		Nada eficazes	0	0,0%
Nr. de alunos acompanhados pelo CRI		1	5,9%	
Nr. de apoios dados pelo CRI	Psicologia	0		
	Hidroterapia	0		
	Psicomotricidade	1		
	Terapia da fala	1		
	<b>Total</b>	<b>2</b>		
Nr. de alunos acompanhados pelo PSIDUCA		1	5,9%	
Nr. de apoios dados pelo PSIDUCA	Psicologia	1		
	Terapia ocupacional	1		
	Terapia da fala	1		
	<b>Total</b>	<b>3</b>		
Nr. de alunos acompanhados pela CMN		0	0,0%	
Nr. de apoios dados pela CMN	Terapia da fala	0		
	Psicologia	0		
	<b>Total</b>	<b>0</b>		
Nr. de alunos com acompanhamento psicológico (psicólogo escolar/SPO)		0	0,0%	
Nr. de alunos com Plano de Saúde Individual		0	0,0%	
Nr. de alunos acompanhados pela ELI		2	11,8%	
Nr. de alunos que frequentam AAAF (Atividades de Animação e Apoio à Família)		11	64,7%	

Total de alunos		24		
Nr. de alunos subsidiados (Ação Social Escolar)	Escalão A	2	8,3%	
	Escalão B	3	12,5%	
	Escalão C	0	0,0%	
	<b>Total</b>	<b>5</b>	<b>20,8%</b>	
Nr. de alunos com Medidas de Suporte à Aprendizagem e à Inclusão	Nr. de alunos com medidas universais	1	4,2%	
	Nr. de alunos com medidas seletivas	0	0,0%	
	Nr. de alunos com medidas adicionais	0	0,0%	
	<b>Total</b>	<b>1</b>	<b>4,2%</b>	
Monitorização das Medidas de Suporte à Aprendizagem e à Inclusão	Nr. de alunos com medidas universais	Eficazes	1	4,2%
		Pouco eficazes	0	0,0%
		Nada eficazes	0	0,0%
	Nr. de alunos com medidas seletivas	Eficazes	0	0,0%
		Pouco eficazes	0	0,0%
		Nada eficazes	0	0,0%
	Nr. de alunos com medidas adicionais	Eficazes	0	0,0%
		Pouco eficazes	0	0,0%
		Nada eficazes	0	0,0%
Nr. de alunos acompanhados pelo CRI		0	0,0%	
Nr. de apoios dados pelo CRI	Psicologia	0		
	Hidroterapia	0		
	Psicomotricidade	0		
	Terapia da fala	0		
	<b>Total</b>	<b>0</b>		
Nr. de alunos acompanhados pelo PSIDUCA		0	0,0%	
Nr. de apoios dados pelo PSIDUCA	Psicologia	0		
	Terapia ocupacional	0		
	Terapia da fala	0		
	<b>Total</b>	<b>0</b>		
Nr. de alunos acompanhados pela CMN		0	0,0%	
Nr. de apoios dados pela CMN	Terapia da fala	0		
	Psicologia	0		
	<b>Total</b>	<b>0</b>		
Nr. de alunos com acompanhamento psicológico (psicólogo escolar/SPO)		0	0,0%	
Nr. de alunos com Plano de Saúde Individual		1	4,2%	
Nr. de alunos acompanhados pela ELI		1	4,2%	
Nr. de alunos que frequentam AAAF (Atividades de Animação e Apoio à Família)		6	25,0%	

Total de alunos			24	
Nr. de alunos subsidiados (Ação Social Escolar)	Escalão A	5	20,8%	
	Escalão B	4	16,7%	
	Escalão C	0	0,0%	
	<b>Total</b>	<b>9</b>	<b>37,5%</b>	
Nr. de alunos com Medidas de Suporte à Aprendizagem e à Inclusão	Nr. de alunos com medidas universais	0	0,0%	
	Nr. de alunos com medidas seletivas	0	0,0%	
	Nr. de alunos com medidas adicionais	0	0,0%	
	<b>Total</b>	<b>0</b>	<b>0,0%</b>	
Monitorização das Medidas de Suporte à Aprendizagem e à Inclusão	Nr. de alunos com medidas universais	Eficazes	0	0,0%
		Pouco eficazes	0	0,0%
		Nada eficazes	0	0,0%
	Nr. de alunos com medidas seletivas	Eficazes	0	0,0%
		Pouco eficazes	0	0,0%
		Nada eficazes	0	0,0%
	Nr. de alunos com medidas adicionais	Eficazes	0	0,0%
		Pouco eficazes	0	0,0%
		Nada eficazes	0	0,0%
Nr. de alunos acompanhados pelo CRI		0	0,0%	
Nr. de apoios dados pelo CRI	Psicologia	0		
	Hidroterapia	0		
	Psicomotricidade	0		
	Terapia da fala	0		
	<b>Total</b>	<b>0</b>		
Nr. de alunos acompanhados pelo PSIDUCA		0	0,0%	
Nr. de apoios dados pelo PSIDUCA	Psicologia	0		
	Terapia ocupacional	0		
	Terapia da fala	0		
	<b>Total</b>	<b>0</b>		
Nr. de alunos acompanhados pela CMN		0	0,0%	
Nr. de apoios dados pela CMN	Terapia da fala	0		
	Psicologia	0		
	<b>Total</b>	<b>0</b>		
Nr. de alunos com acompanhamento psicológico (psicólogo escolar/SPO)		0	0,0%	
Nr. de alunos com Plano de Saúde Individual		0	0,0%	
Nr. de alunos acompanhados pela ELI		0	0,0%	
Nr. de alunos que frequentam AAAF (Atividades de Animação e Apoio à Família)		12	50,0%	

Total de alunos		18		
Nr. de alunos subsidiados (Ação Social Escolar)	Escalão A	4	22,2%	
	Escalão B	2	11,1%	
	Escalão C	1	5,6%	
	<b>Total</b>	<b>7</b>	<b>38,9%</b>	
Nr. de alunos com Medidas de Suporte à Aprendizagem e à Inclusão	Nr. de alunos com medidas universais	0	0,0%	
	Nr. de alunos com medidas seletivas	0	0,0%	
	Nr. de alunos com medidas adicionais	0	0,0%	
	<b>Total</b>	<b>0</b>	<b>0,0%</b>	
Monitorização das Medidas de Suporte à Aprendizagem e à Inclusão	Nr. de alunos com medidas universais	Eficazes	0	0,0%
		Pouco eficazes	0	0,0%
		Nada eficazes	0	0,0%
	Nr. de alunos com medidas seletivas	Eficazes	0	0,0%
		Pouco eficazes	0	0,0%
		Nada eficazes	0	0,0%
	Nr. de alunos com medidas adicionais	Eficazes	0	0,0%
		Pouco eficazes	0	0,0%
		Nada eficazes	0	0,0%
Nr. de alunos acompanhados pelo CRI		0	0,0%	
Nr. de apoios dados pelo CRI	Psicologia	0		
	Hidroterapia	0		
	Psicomotricidade	0		
	Terapia da fala	0		
	<b>Total</b>	<b>0</b>		
Nr. de alunos acompanhados pelo PSIDUCA		0	0,0%	
Nr. de apoios dados pelo PSIDUCA	Psicologia	0		
	Terapia ocupacional	0		
	Terapia da fala	0		
	<b>Total</b>	<b>0</b>		
Nr. de alunos acompanhados pela CMN		0	0,0%	
Nr. de apoios dados pela CMN	Terapia da fala	0		
	Psicologia	0		
	<b>Total</b>	<b>0</b>		
Nr. de alunos com acompanhamento psicológico (psicólogo escolar/SPO)		0	0,0%	
Nr. de alunos com Plano de Saúde Individual		0	0,0%	
Nr. de alunos acompanhados pela ELI		0	0,0%	
Nr. de alunos que frequentam AAAF (Atividades de Animação e Apoio à Família)		14	77,8%	

Total de alunos		225		
Nr. de alunos subsidiados (Ação Social Escolar)	Escalão A	37	16,4%	
	Escalão B	28	12,4%	
	Escalão C	11	4,9%	
	<b>Total</b>	<b>76</b>	<b>33,8%</b>	
Nr. de alunos com Medidas de Suporte à Aprendizagem e à Inclusão	Nr. de alunos com medidas universais	4	1,8%	
	Nr. de alunos com medidas seletivas	2	0,9%	
	Nr. de alunos com medidas adicionais	1	0,4%	
	<b>Total</b>	<b>7</b>	<b>3,1%</b>	
Monitorização das Medidas de Suporte à Aprendizagem e à Inclusão	Nr. de alunos com medidas universais	Eficazes	1	0,4%
		Pouco eficazes	2	0,9%
		Nada eficazes	1	0,4%
	Nr. de alunos com medidas seletivas	Eficazes	2	0,9%
		Pouco eficazes	0	0,0%
		Nada eficazes	0	0,0%
	Nr. de alunos com medidas adicionais	Eficazes	0	0,0%
		Pouco eficazes	0	0,0%
		Nada eficazes	0	0,0%
Nr. de alunos acompanhados pelo CRI		1	0,4%	
Nr. de apoios dados pelo CRI	Psicologia	0		
	Hidroterapia	0		
	Psicomotricidade	1		
	Terapia da fala	1		
	<b>Total</b>	<b>2</b>		
Nr. de alunos acompanhados pelo PSIDUCA		9	4,0%	
Nr. de apoios dados pelo PSIDUCA	Psicologia	4		
	Terapia ocupacional	2		
	Terapia da fala	9		
	<b>Total</b>	<b>15</b>		
Nr. de alunos acompanhados pela CMN		1	0,4%	
Nr. de apoios dados pela CMN	Terapia da fala	1		
	Psicologia	1		
	<b>Total</b>	<b>2</b>		
Nr. de alunos com acompanhamento psicológico (psicólogo escolar/SPO)		0	0,0%	
Nr. de alunos com Plano de Saúde Individual		4	1,8%	
Nr. de alunos acompanhados pela ELI		4	1,8%	
Nr. de alunos que frequentam AAAF (Atividades de Animação e Apoio à Família)		145	64,4%	

1.º CEB

Disciplina	Nr. Alunos	Taxa de Sucesso	1	2	3	4	5	1 - 2	>=3	4 - 5	Qualidade Sucesso	Nível Médio
Português	24	95,83%	0	1	3	11	9	1	23	20	83,33%	4,17
Matemática	24	100,00%	0	0	4	5	15	0	24	20	83,33%	4,46
Estudo do Meio	24	100,00%	0	0	0	5	19	0	24	24	100,00%	4,79
Educação Artística	24	100,00%	0	0	2	14	8	0	24	22	91,67%	4,25
Educação Física	24	100,00%	0	0	0	10	14	0	24	24	100,00%	4,58
Projeto + Mar	24	100,00%	0	0	0	10	14	0	24	24	100,00%	4,58

Total de alunos da turma		24		
Total de alunos avaliados		24		
Nr. de alunos subsidiados (Ação Social Escolar)	Escalão A	4	16,7%	
	Escalão B	5	20,8%	
	Escalão C	6	25,0%	
	<b>Total</b>	<b>15</b>	<b>62,5%</b>	
Nr. de alunos com Medidas de Suporte à Aprendizagem e à Inclusão	Nr. de alunos com medidas universais	1	4,2%	
	Nr. de alunos com medidas seletivas	0	0,0%	
	Nr. de alunos com medidas adicionais	0	0,0%	
	<b>Total</b>	<b>1</b>	<b>4,2%</b>	
Monitorização das Medidas de Suporte à Aprendizagem e à Inclusão	Nr. de alunos com medidas universais	Eficazes	0	0,0%
		Pouco eficazes	1	4,2%
		Nada eficazes	0	0,0%
	Nr. de alunos com medidas seletivas	Eficazes	0	0,0%
		Pouco eficazes	0	0,0%
		Nada eficazes	0	0,0%
	Nr. de alunos com medidas adicionais	Eficazes	0	0,0%
		Pouco eficazes	0	0,0%
		Nada eficazes	0	0,0%
Nr. de alunos acompanhados pelo CRI		0	0,0%	
Nr. de apoios dados pelo CRI	Psicologia	0		
	Hidroterapia	0		
	Psicomotricidade	0		
	Terapia da fala	0		
	<b>Total</b>	<b>0</b>		
Nr. de alunos acompanhados pelo PSIDUCA		0	0,0%	
Nr. de apoios dados pelo PSIDUCA	Psicologia	0		
	Terapia ocupacional	0		
	Terapia da fala	0		
	<b>Total</b>	<b>0</b>		
Nr. de alunos acompanhados pela CMN		1	4,2%	
Nr. de apoios dados pela CMN	Terapia da fala	1		
	Psicologia	0		
	<b>Total</b>	<b>1</b>		
Nr. de alunos com acompanhamento psicológico (psicólogo escolar/SPO)		0	0,0%	
Nr. de alunos com Plano de Saúde Individual		0	0,0%	
Nr. de alunos com apoio no âmbito do PLNM (Português Língua Não Materna)		0	0,0%	
Nr. de alunos com retenções no 1.º ano		0	0,0%	
Qualidade do Sucesso	Nr. de alunos sem níveis inferiores a 3	23	95,8%	
	Nr. de alunos só com níveis 4 ou 5	18	75,0%	
	Nr. de alunos com nível inferior a 3 a Português e Matemática	0	0,0%	
Nr. de alunos que frequentam as Atividades de Enriquecimento Curricular		19	79,2%	
Nr. de alunos inscritos no Desporto Escolar		0	0,0%	
PAPDE (Comportamento Global da Turma)	Pontuação	31		
	Menção	B		

Disciplina	Nr. Alunos	Taxa de Sucesso	1	2	3	4	5	1 - 2	>=3	4 - 5	Qualidade Sucesso	Nível Médio
Português	19	73,68%	0	5	6	5	3	5	14	8	42,11%	3,32
Matemática	19	100,00%	0	0	5	3	11	0	19	14	73,68%	4,32
Estudo do Meio	19	100,00%	0	0	3	9	7	0	19	16	84,21%	4,21
Educação Artística	19	100,00%	0	0	3	9	7	0	19	16	84,21%	4,21
Educação Física	18	83,33%	0	3	8	6	1	3	15	7	38,89%	3,28
Projeto + Mar	19	100,00%	0	0	1	10	8	0	19	18	94,74%	4,37

Total de alunos da turma		19		
Total de alunos avaliados		19		
Nr. de alunos subsidiados (Ação Social Escolar)	Escalão A	3	15,8%	
	Escalão B	3	15,8%	
	Escalão C	3	15,8%	
	<b>Total</b>	<b>9</b>	<b>47,4%</b>	
Nr. de alunos com Medidas de Suporte à Aprendizagem e à Inclusão	Nr. de alunos com medidas universais	0	0,0%	
	Nr. de alunos com medidas seletivas	0	0,0%	
	Nr. de alunos com medidas adicionais	0	0,0%	
	<b>Total</b>	<b>0</b>	<b>0,0%</b>	
Monitorização das Medidas de Suporte à Aprendizagem e à Inclusão	Nr. de alunos com medidas universais	Eficazes	0	0,0%
		Pouco eficazes	0	0,0%
		Nada eficazes	0	0,0%
	Nr. de alunos com medidas seletivas	Eficazes	0	0,0%
		Pouco eficazes	0	0,0%
		Nada eficazes	0	0,0%
	Nr. de alunos com medidas adicionais	Eficazes	0	0,0%
		Pouco eficazes	0	0,0%
		Nada eficazes	0	0,0%
Nr. de alunos acompanhados pelo CRI		0	0,0%	
Nr. de apoios dados pelo CRI	Psicologia	0		
	Hidroterapia	0		
	Psicomotricidade	0		
	Terapia da fala	0		
	<b>Total</b>	<b>0</b>		
Nr. de alunos acompanhados pelo PSIDUCA		2	10,5%	
Nr. de apoios dados pelo PSIDUCA	Psicologia	0		
	Terapia ocupacional	0		
	Terapia da fala	2		
	<b>Total</b>	<b>2</b>		
Nr. de alunos acompanhados pela CMN		0	0,0%	
Nr. de apoios dados pela CMN	Terapia da fala	0		
	Psicologia	0		
	<b>Total</b>	<b>0</b>		
Nr. de alunos com acompanhamento psicológico (psicólogo escolar/SPO)		0	0,0%	
Nr. de alunos com Plano de Saúde Individual		0	0,0%	
Nr. de alunos com apoio no âmbito do PLNM (Português Língua Não Materna)		4	21,1%	
Nr. de alunos com retenções no 1.º ano		0	0,0%	
Qualidade do Sucesso	Nr. de alunos sem níveis inferiores a 3	13	68,4%	
	Nr. de alunos só com níveis 4 ou 5	4	21,1%	
	Nr. de alunos com nível inferior a 3 a Português e Matemática	0	0,0%	
Nr. de alunos que frequentam as Atividades de Enriquecimento Curricular		19	100,0%	
Nr. de alunos inscritos no Desporto Escolar		0	0,0%	
PAPDE (Comportamento Global da Turma)	Pontuação	21		
	Menção	ST		

Disciplina	Nr. Alunos	Taxa de Sucesso	1	2	3	4	5	1 - 2	>=3	4 - 5	Qualidade Sucesso	Nível Médio
Português	20	95,00%	0	1	6	7	6	1	19	13	65,00%	3,90
Matemática	20	95,00%	0	1	3	6	10	1	19	16	80,00%	4,25
Estudo do Meio	20	100,00%	0	0	2	4	14	0	20	18	90,00%	4,60
Educação Artística	20	100,00%	0	0	4	11	5	0	20	16	80,00%	4,05
Educação Física	19	94,74%	0	1	8	5	5	1	18	10	52,63%	3,74
Projeto + Mar	20	95,00%	0	1	1	8	10	1	19	18	90,00%	4,35

Total de alunos da turma		20		
Total de alunos avaliados		20		
Nr. de alunos subsidiados (Ação Social Escolar)	Escalão A	2	10,0%	
	Escalão B	0	0,0%	
	Escalão C	2	10,0%	
	<b>Total</b>	<b>4</b>	<b>20,0%</b>	
Nr. de alunos com Medidas de Suporte à Aprendizagem e à Inclusão	Nr. de alunos com medidas universais	2	10,0%	
	Nr. de alunos com medidas seletivas	1	5,0%	
	Nr. de alunos com medidas adicionais	0	0,0%	
	<b>Total</b>	<b>3</b>	<b>15,0%</b>	
Monitorização das Medidas de Suporte à Aprendizagem e à Inclusão	Nr. de alunos com medidas universais	Eficazes	1	5,0%
		Pouco eficazes	1	5,0%
		Nada eficazes	0	0,0%
	Nr. de alunos com medidas seletivas	Eficazes	0	0,0%
		Pouco eficazes	1	5,0%
		Nada eficazes	0	0,0%
	Nr. de alunos com medidas adicionais	Eficazes	0	0,0%
		Pouco eficazes	0	0,0%
		Nada eficazes	0	0,0%
Nr. de alunos acompanhados pelo CRI		1	5,0%	
Nr. de apoios dados pelo CRI	Psicologia	1		
	Hidroterapia	0		
	Psicomotricidade	1		
	Terapia da fala	1		
	<b>Total</b>	<b>3</b>		
Nr. de alunos acompanhados pelo PSIDUCA		1	5,0%	
Nr. de apoios dados pelo PSIDUCA	Psicologia	1		
	Terapia ocupacional	0		
	Terapia da fala	0		
	<b>Total</b>	<b>1</b>		
Nr. de alunos acompanhados pela CMN		0	0,0%	
Nr. de apoios dados pela CMN	Terapia da fala	0		
	Psicologia	0		
	<b>Total</b>	<b>0</b>		
Nr. de alunos com acompanhamento psicológico (psicólogo escolar/SPO)		0	0,0%	
Nr. de alunos com Plano de Saúde Individual		0	0,0%	
Nr. de alunos com apoio no âmbito do PLNM (Português Língua Não Materna)		0	0,0%	
Nr. de alunos com retenções no 1.º ano		0	0,0%	
Qualidade do Sucesso	Nr. de alunos sem níveis inferiores a 3	18	90,0%	
	Nr. de alunos só com níveis 4 ou 5	8	40,0%	
	Nr. de alunos com nível inferior a 3 a Português e Matemática	0	0,0%	
Nr. de alunos que frequentam as Atividades de Enriquecimento Curricular		15	75,0%	
Nr. de alunos inscritos no Desporto Escolar		1	5,0%	
PAPDE (Comportamento Global da Turma)	Pontuação	29		
	Menção	B		

Disciplina	Nr. Alunos	Taxa de Sucesso	1	2	3	4	5	1 - 2	>=3	4 - 5	Qualidade Sucesso	Nível Médio
Português	21	100,00%	0	0	4	3	14	0	21	17	80,95%	4,48
Matemática	21	100,00%	0	0	1	5	15	0	21	20	95,24%	4,67
Estudo do Meio	21	95,24%	0	1	0	4	16	1	20	20	95,24%	4,67
Educação Artística	21	100,00%	0	0	2	10	9	0	21	19	90,48%	4,33
Educação Física	21	100,00%	0	0	8	9	4	0	21	13	61,90%	3,81
Projeto + Mar	21	100,00%	0	0	1	6	14	0	21	20	95,24%	4,62

Total de alunos da turma		22		
Total de alunos avaliados		21		
Nr. de alunos subsidiados (Ação Social Escolar)	Escalão A	1	4,5%	
	Escalão B	0	0,0%	
	Escalão C	1	4,5%	
	<b>Total</b>	<b>2</b>	<b>9,1%</b>	
Nr. de alunos com Medidas de Suporte à Aprendizagem e à Inclusão	Nr. de alunos com medidas universais	0	0,0%	
	Nr. de alunos com medidas seletivas	1	4,5%	
	Nr. de alunos com medidas adicionais	0	0,0%	
	<b>Total</b>	<b>1</b>	<b>4,5%</b>	
Monitorização das Medidas de Suporte à Aprendizagem e à Inclusão	Nr. de alunos com medidas universais	Eficazes	0	0,0%
		Pouco eficazes	0	0,0%
		Nada eficazes	0	0,0%
	Nr. de alunos com medidas seletivas	Eficazes	0	0,0%
		Pouco eficazes	1	4,5%
		Nada eficazes	0	0,0%
	Nr. de alunos com medidas adicionais	Eficazes	0	0,0%
		Pouco eficazes	0	0,0%
		Nada eficazes	0	0,0%
Nr. de alunos acompanhados pelo CRI		1	4,5%	
Nr. de apoios dados pelo CRI	Psicologia	1		
	Hidroterapia	0		
	Psicomotricidade	1		
	Terapia da fala	1		
	<b>Total</b>	<b>3</b>		
Nr. de alunos acompanhados pelo PSIDUCA		2	9,1%	
Nr. de apoios dados pelo PSIDUCA	Psicologia	0		
	Terapia ocupacional	0		
	Terapia da fala	2		
	<b>Total</b>	<b>2</b>		
Nr. de alunos acompanhados pela CMN		0	0,0%	
Nr. de apoios dados pela CMN	Terapia da fala	0		
	Psicologia	0		
	<b>Total</b>	<b>0</b>		
Nr. de alunos com acompanhamento psicológico (psicólogo escolar/SPO)		0	0,0%	
Nr. de alunos com Plano de Saúde Individual		1	4,5%	
Nr. de alunos com apoio no âmbito do PLNM (Português Língua Não Materna)		2	9,1%	
Nr. de alunos com retenções no 1.º ano		0	0,0%	
Qualidade do Sucesso	Nr. de alunos sem níveis inferiores a 3	20	95,2%	
	Nr. de alunos só com níveis 4 ou 5	12	57,1%	
	Nr. de alunos com nível inferior a 3 a Português e Matemática	0	0,0%	
Nr. de alunos que frequentam as Atividades de Enriquecimento Curricular		20	90,9%	
Nr. de alunos inscritos no Desporto Escolar		0	0,0%	
PAPDE (Comportamento Global da Turma)	Pontuação	26		
	Menção	B		

Disciplina	Nr. Alunos	Taxa de Sucesso	1	2	3	4	5	1 - 2	>=3	4 - 5	Qualidade Sucesso	Nível Médio
Português	21	95,24%	0	1	5	7	8	1	20	15	71,43%	4,05
Matemática	21	95,24%	0	1	2	6	12	1	20	18	85,71%	4,38
Estudo do Meio	21	95,24%	0	1	1	1	18	1	20	19	90,48%	4,71
Educação Artística	21	100,00%	0	0	4	8	9	0	21	17	80,95%	4,24
Educação Física	21	100,00%	0	0	11	10	0	0	21	10	47,62%	3,48
Projeto + Mar	21	100,00%	0	0	2	9	10	0	21	19	90,48%	4,38

Total de alunos da turma		21		
Total de alunos avaliados		21		
Nr. de alunos subsidiados (Ação Social Escolar)	Escalão A	1	4,8%	
	Escalão B	1	4,8%	
	Escalão C	0	0,0%	
	<b>Total</b>	<b>2</b>	<b>9,5%</b>	
Nr. de alunos com Medidas de Suporte à Aprendizagem e à Inclusão	Nr. de alunos com medidas universais	0	0,0%	
	Nr. de alunos com medidas seletivas	0	0,0%	
	Nr. de alunos com medidas adicionais	1	4,8%	
	<b>Total</b>	<b>1</b>	<b>4,8%</b>	
Monitorização das Medidas de Suporte à Aprendizagem e à Inclusão	Nr. de alunos com medidas universais	Eficazes	0	0,0%
		Pouco eficazes	0	0,0%
		Nada eficazes	0	0,0%
	Nr. de alunos com medidas seletivas	Eficazes	0	0,0%
		Pouco eficazes	0	0,0%
		Nada eficazes	0	0,0%
	Nr. de alunos com medidas adicionais	Eficazes	1	4,8%
		Pouco eficazes	0	0,0%
		Nada eficazes	0	0,0%
Nr. de alunos acompanhados pelo CRI		1	4,8%	
Nr. de apoios dados pelo CRI	Psicologia	0		
	Hidroterapia	1		
	Psicomotricidade	1		
	Terapia da fala	1		
	<b>Total</b>	<b>3</b>		
Nr. de alunos acompanhados pelo PSIDUCA		2	9,5%	
Nr. de apoios dados pelo PSIDUCA	Psicologia	0		
	Terapia ocupacional	0		
	Terapia da fala	0		
	<b>Total</b>	<b>0</b>		
Nr. de alunos acompanhados pela CMN		0	0,0%	
Nr. de apoios dados pela CMN	Terapia da fala	0		
	Psicologia	0		
	<b>Total</b>	<b>0</b>		
Nr. de alunos com acompanhamento psicológico (psicólogo escolar/SPO)		0	0,0%	
Nr. de alunos com Plano de Saúde Individual		0	0,0%	
Nr. de alunos com apoio no âmbito do PLNM (Português Língua Não Materna)		0	0,0%	
Nr. de alunos com retenções no 1.º ano		0	0,0%	
Qualidade do Sucesso	Nr. de alunos sem níveis inferiores a 3	20	95,2%	
	Nr. de alunos só com níveis 4 ou 5	0	0,0%	
	Nr. de alunos com nível inferior a 3 a Português e Matemática	1	4,8%	
Nr. de alunos que frequentam as Atividades de Enriquecimento Curricular		18	85,7%	
Nr. de alunos inscritos no Desporto Escolar		0	0,0%	
PAPDE (Comportamento Global da Turma)	Pontuação	25		
	Menção	B		

Disciplina	Nr. Alunos	Taxa de Sucesso	1	2	3	4	5	1 - 2	>=3	4 - 5	Qualidade Sucesso	Nível Médio
Português	20	95,00%	0	1	11	5	3	1	19	8	40,00%	3,50
Matemática	20	100,00%	0	0	7	6	7	0	20	13	65,00%	4,00
Estudo do Meio	20	100,00%	0	0	1	14	5	0	20	19	95,00%	4,20
Educação Artística	20	100,00%	0	0	5	11	4	0	20	15	75,00%	3,95
Educação Física	20	100,00%	0	0	8	12	0	0	20	12	60,00%	3,60
Projeto + Mar	20	100,00%	0	0	0	16	4	0	20	20	100,00%	4,20

Total de alunos da turma		20		
Total de alunos avaliados		20		
Nr. de alunos subsidiados (Ação Social Escolar)	Escalão A	4	20,0%	
	Escalão B	3	15,0%	
	Escalão C	5	25,0%	
	<b>Total</b>	<b>12</b>	<b>60,0%</b>	
Nr. de alunos com Medidas de Suporte à Aprendizagem e à Inclusão	Nr. de alunos com medidas universais	2	10,0%	
	Nr. de alunos com medidas seletivas	1	5,0%	
	Nr. de alunos com medidas adicionais	0	0,0%	
	<b>Total</b>	<b>3</b>	<b>15,0%</b>	
Monitorização das Medidas de Suporte à Aprendizagem e à Inclusão	Nr. de alunos com medidas universais	Eficazes	3	15,0%
		Pouco eficazes	0	0,0%
		Nada eficazes	0	0,0%
	Nr. de alunos com medidas seletivas	Eficazes	1	5,0%
		Pouco eficazes	0	0,0%
		Nada eficazes	0	0,0%
	Nr. de alunos com medidas adicionais	Eficazes	0	0,0%
		Pouco eficazes	0	0,0%
		Nada eficazes	0	0,0%
Nr. de alunos acompanhados pelo CRI		0	0,0%	
Nr. de apoios dados pelo CRI	Psicologia	0		
	Hidroterapia	0		
	Psicomotricidade	0		
	Terapia da fala	0		
	<b>Total</b>	<b>0</b>		
Nr. de alunos acompanhados pelo PSIDUCA		3	15,0%	
Nr. de apoios dados pelo PSIDUCA	Psicologia	1		
	Terapia ocupacional	2		
	Terapia da fala	3		
	<b>Total</b>	<b>6</b>		
Nr. de alunos acompanhados pela CMN		2	10,0%	
Nr. de apoios dados pela CMN	Terapia da fala	2		
	Psicologia	1		
	<b>Total</b>	<b>3</b>		
Nr. de alunos com acompanhamento psicológico (psicólogo escolar/SPO)		0	0,0%	
Nr. de alunos com Plano de Saúde Individual		0	0,0%	
Nr. de alunos com apoio no âmbito do PLNM (Português Língua Não Materna)		2	10,0%	
Nr. de alunos com retenções no 1.º ano		0	0,0%	
Qualidade do Sucesso	Nr. de alunos sem níveis inferiores a 3	19	95,0%	
	Nr. de alunos só com níveis 4 ou 5	4	20,0%	
	Nr. de alunos com nível inferior a 3 a Português e Matemática	0	0,0%	
Nr. de alunos que frequentam as Atividades de Enriquecimento Curricular		16	80,0%	
Nr. de alunos inscritos no Desporto Escolar		1	5,0%	
PAPDE (Comportamento Global da Turma)	Pontuação	19		
	Menção	ST		

Disciplina	Nr. Alunos	Taxa de Sucesso Média por Ano	1	2	3	4	5	1 - 2	>=3	4 - 5	Qualidade de Sucesso Média por Ano	Nível Médio por Ano
Educação Artística	125	100,00%	0	0	20	63	42	0	125	105	84,00%	4,18
Educação Física	123	96,75%	0	4	43	52	24	4	119	76	61,79%	3,78
Estudo do Meio	125	98,40%	0	2	7	37	79	2	123	116	92,80%	4,54
Matemática	125	98,40%	0	2	22	31	70	2	123	101	80,80%	4,35
Português	125	92,80%	0	9	35	38	43	9	116	81	64,80%	3,92
Projeto + Mar	125	99,20%	0	1	5	59	60	1	124	119	95,20%	4,42

Total de alunos da turma		126		
Total de alunos avaliados		125		
Nr. de alunos subsidiados (Ação Social Escolar)	Escalão A	15	11,9%	
	Escalão B	12	9,5%	
	Escalão C	17	13,5%	
	<b>Total</b>	<b>44</b>	<b>34,9%</b>	
Nr. de alunos com Medidas de Suporte à Aprendizagem e à Inclusão	Nr. de alunos com medidas universais	5	4,0%	
	Nr. de alunos com medidas seletivas	3	2,4%	
	Nr. de alunos com medidas adicionais	1	0,8%	
	<b>Total</b>	<b>9</b>	<b>7,1%</b>	
Monitorização das Medidas de Suporte à Aprendizagem e à Inclusão	Nr. de alunos com medidas universais	Eficazes	4	3,2%
		Pouco eficazes	2	1,6%
		Nada eficazes	0	0,0%
	Nr. de alunos com medidas seletivas	Eficazes	1	0,8%
		Pouco eficazes	2	1,6%
		Nada eficazes	0	0,0%
	Nr. de alunos com medidas adicionais	Eficazes	1	0,8%
		Pouco eficazes	0	0,0%
		Nada eficazes	0	0,0%
Nr. de alunos acompanhados pelo CRI		3	2,4%	
Nr. de apoios dados pelo CRI	Psicologia	2		
	Hidroterapia	1		
	Psicomotricidade	3		
	Terapia da fala	3		
	<b>Total</b>	<b>9</b>		
Nr. de alunos acompanhados pelo PSIDUCA		10	7,9%	
Nr. de apoios dados pelo PSIDUCA	Psicologia	2		
	Terapia ocupacional	2		
	Terapia da fala	3		
	<b>Total</b>	<b>7</b>		
Nr. de alunos acompanhados pela CMN		3	2,4%	
Nr. de apoios dados pela CMN	Terapia da fala	3		
	Psicologia	1		
	<b>Total</b>	<b>4</b>		
Nr. de alunos com acompanhamento psicológico (psicólogo escolar/SPO)		0	0,0%	
Nr. de alunos com Plano de Saúde Individual		1	0,8%	
Nr. de alunos com apoio no âmbito do PLNM (Português Língua Não Materna)		8	6,3%	
Nr. de alunos com retenções no 1.º ano		0	0,0%	
Qualidade do Sucesso	Nr. de alunos sem níveis inferiores a 3	113	90,4%	
	Nr. de alunos só com níveis 4 ou 5	46	36,8%	
	Nr. de alunos com nível inferior a 3 a Português e Matemática	1	0,8%	
Nr. de alunos que frequentam as Atividades de Enriquecimento Curricular		107	84,9%	
Nr. de alunos inscritos no Desporto Escolar		2	1,6%	
PAPDE (Comportamento Global da Turma)	Pontuação	25		
	Menção	B		



Disciplina	Nr. Alunos	Taxa de Sucesso	1	2	3	4	5	1 - 2	>=3	4 - 5	Qualidade Sucesso	Nível Médio
Português	23	91,30%	0	2	9	12	0	2	21	12	52,17%	3,43
Matemática	23	95,65%	0	1	6	8	8	1	22	16	69,57%	4,00
Estudo do Meio	23	91,30%	0	2	4	10	7	2	21	17	73,91%	3,96
Educação Artística	23	100,00%	0	0	7	12	4	0	23	16	69,57%	3,87
Educação Física	23	100,00%	0	0	3	6	14	0	23	20	86,96%	4,48
Projeto + Mar	23	100,00%	0	0	3	20	0	0	23	20	86,96%	3,87

Total de alunos da turma		23		
Total de alunos avaliados		23		
Nr. de alunos subsidiados (Ação Social Escolar)	Escalão A	3	13,0%	
	Escalão B	7	30,4%	
	Escalão C	3	13,0%	
	<b>Total</b>	<b>13</b>	<b>56,5%</b>	
Nr. de alunos com Medidas de Suporte à Aprendizagem e à Inclusão	Nr. de alunos com medidas universais	2	8,7%	
	Nr. de alunos com medidas seletivas	2	8,7%	
	Nr. de alunos com medidas adicionais	0	0,0%	
	<b>Total</b>	<b>4</b>	<b>17,4%</b>	
Monitorização das Medidas de Suporte à Aprendizagem e à Inclusão	Nr. de alunos com medidas universais	Eficazes	2	8,7%
		Pouco eficazes	0	0,0%
		Nada eficazes	0	0,0%
	Nr. de alunos com medidas seletivas	Eficazes	2	8,7%
		Pouco eficazes	0	0,0%
		Nada eficazes	0	0,0%
	Nr. de alunos com medidas adicionais	Eficazes	0	0,0%
		Pouco eficazes	0	0,0%
		Nada eficazes	0	0,0%
Nr. de alunos acompanhados pelo CRI		2	8,7%	
Nr. de apoios dados pelo CRI	Psicologia	0		
	Hidroterapia	0		
	Psicomotricidade	1		
	Terapia da fala	2		
	<b>Total</b>	<b>3</b>		
Nr. de alunos acompanhados pelo PSIDUCA		2	8,7%	
Nr. de apoios dados pelo PSIDUCA	Psicologia	2		
	Terapia ocupacional	0		
	Terapia da fala	2		
	<b>Total</b>	<b>4</b>		
Nr. de alunos acompanhados pela CMN		0	0,0%	
Nr. de apoios dados pela CMN	Terapia da fala	0		
	Psicologia	0		
	<b>Total</b>	<b>0</b>		
Nr. de alunos com acompanhamento psicológico (psicólogo escolar/SPO)		0	0,0%	
Nr. de alunos com Plano de Saúde Individual		0	0,0%	
Nr. de alunos com apoio no âmbito do PLNM (Português Língua Não Materna)		0	0,0%	
Nr. de alunos com retenções no 2.º ano		1	4,3%	
Nr. de alunos com uma retenção no seu percurso escolar		1	4,3%	
Nr. de alunos com mais de uma retenção no seu percurso escolar		0	0,0%	
Qualidade do Sucesso	Nr. de alunos sem níveis inferiores a 3	20	87,0%	
	Nr. de alunos só com níveis 4 ou 5	10	43,5%	
	Nr. de alunos com nível inferior a 3 a Português e Matemática	1	4,3%	
	Nr. de alunos com Apoio Educativo	2	8,7%	
Nr. de alunos que frequentam as Atividades de Enriquecimento Curricular		19	82,6%	
Nr. de alunos inscritos no Desporto Escolar		0	0,0%	
PAPDE (Comportamento Global da Turma)	Pontuação	20		
	Menção	ST		

Disciplina	Nr. Alunos	Taxa de Sucesso	1	2	3	4	5	1 - 2	>=3	4 - 5	Qualidade Sucesso	Nível Médio
Português	1	0,00%	0	1	0	0	0	1	0	0	0,00%	2,00
Matemática	1	100,00%	0	0	1	0	0	0	1	0	0,00%	3,00
Estudo do Meio	1	100,00%	0	0	0	1	0	0	1	1	100,00%	4,00
Educação Artística	1	100,00%	0	0	0	1	0	0	1	1	100,00%	4,00
Educação Física	1	100,00%	0	0	1	0	0	0	1	0	0,00%	3,00
Projeto + Mar	1	100,00%	0	0	0	1	0	0	1	1	100,00%	4,00

Total de alunos da turma		1		
Total de alunos avaliados		1		
Nr. de alunos subsidiados (Ação Social Escolar)	Escalão A	0	0,0%	
	Escalão B	0	0,0%	
	Escalão C	0	0,0%	
	<b>Total</b>	<b>0</b>	<b>0,0%</b>	
Nr. de alunos com Medidas de Suporte à Aprendizagem e à Inclusão	Nr. de alunos com medidas universais	0	0,0%	
	Nr. de alunos com medidas seletivas	1	100,0%	
	Nr. de alunos com medidas adicionais	0	0,0%	
	<b>Total</b>	<b>1</b>	<b>100,0%</b>	
Monitorização das Medidas de Suporte à Aprendizagem e à Inclusão	Nr. de alunos com medidas universais	Eficazes	0	0,0%
		Pouco eficazes	0	0,0%
		Nada eficazes	0	0,0%
	Nr. de alunos com medidas seletivas	Eficazes	1	100,0%
		Pouco eficazes	0	0,0%
		Nada eficazes	0	0,0%
	Nr. de alunos com medidas adicionais	Eficazes	0	0,0%
		Pouco eficazes	0	0,0%
		Nada eficazes	0	0,0%
Nr. de alunos acompanhados pelo CRI		0	0,0%	
Nr. de apoios dados pelo CRI	Psicologia	0		
	Hidroterapia	0		
	Psicomotricidade	0		
	Terapia da fala	0		
	<b>Total</b>	<b>0</b>		
Nr. de alunos acompanhados pelo PSIDUCA		0	0,0%	
Nr. de apoios dados pelo PSIDUCA	Psicologia	0		
	Terapia ocupacional	0		
	Terapia da fala	0		
	<b>Total</b>	<b>0</b>		
Nr. de alunos acompanhados pela CMN		1	100,0%	
Nr. de apoios dados pela CMN	Terapia da fala	0		
	Psicologia	1		
	<b>Total</b>	<b>1</b>		
Nr. de alunos com acompanhamento psicológico (psicólogo escolar/SPO)		0	0,0%	
Nr. de alunos com Plano de Saúde Individual		0	0,0%	
Nr. de alunos com apoio no âmbito do PLNM (Português Língua Não Materna)		0	0,0%	
Nr. de alunos com retenções no 2.º ano		0	0,0%	
Nr. de alunos com uma retenção no seu percurso escolar		0	0,0%	
Nr. de alunos com mais de uma retenção no seu percurso escolar		0	0,0%	
Qualidade do Sucesso	Nr. de alunos sem níveis inferiores a 3	0	0,0%	
	Nr. de alunos só com níveis 4 ou 5	0	0,0%	
	Nr. de alunos com nível inferior a 3 a Português e Matemática	0	0,0%	
	Nr. de alunos com Apoio Educativo	0	0,0%	
Nr. de alunos que frequentam as Atividades de Enriquecimento Curricular		1	100,0%	
Nr. de alunos inscritos no Desporto Escolar		0	0,0%	
PAPDE (Comportamento Global da Turma)	Pontuação	21		
	Menção	ST		

Disciplina	Nr. Alunos	Taxa de Sucesso	1	2	3	4	5	1 - 2	>=3	4 - 5	Qualidade Sucesso	Nível Médio
Português	21	80,95%	0	4	3	7	7	4	17	14	66,67%	3,81
Matemática	21	95,24%	0	1	6	5	9	1	20	14	66,67%	4,05
Estudo do Meio	21	100,00%	0	0	7	2	12	0	21	14	66,67%	4,24
Educação Artística	21	100,00%	0	0	7	6	8	0	21	14	66,67%	4,05
Educação Física	21	100,00%	0	0	6	7	8	0	21	15	71,43%	4,10
Projeto + Mar	21	100,00%	0	0	5	5	11	0	21	16	76,19%	4,29

Total de alunos da turma		21		
Total de alunos avaliados		21		
Nr. de alunos subsidiados (Ação Social Escolar)	Escalão A	2	9,5%	
	Escalão B	6	28,6%	
	Escalão C	1	4,8%	
	<b>Total</b>	<b>9</b>	<b>42,9%</b>	
Nr. de alunos com Medidas de Suporte à Aprendizagem e à Inclusão	Nr. de alunos com medidas universais	4	19,0%	
	Nr. de alunos com medidas seletivas	4	19,0%	
	Nr. de alunos com medidas adicionais	0	0,0%	
	<b>Total</b>	<b>8</b>	<b>38,1%</b>	
Monitorização das Medidas de Suporte à Aprendizagem e à Inclusão	Nr. de alunos com medidas universais	Eficazes	3	14,3%
		Pouco eficazes	1	4,8%
		Nada eficazes	0	0,0%
	Nr. de alunos com medidas seletivas	Eficazes	1	4,8%
		Pouco eficazes	3	14,3%
		Nada eficazes	0	0,0%
	Nr. de alunos com medidas adicionais	Eficazes	0	0,0%
		Pouco eficazes	0	0,0%
		Nada eficazes	0	0,0%
Nr. de alunos acompanhados pelo CRI		1	4,8%	
Nr. de apoios dados pelo CRI	Psicologia	1		
	Hidroterapia	0		
	Psicomotricidade	0		
	Terapia da fala	1		
	<b>Total</b>	<b>2</b>		
Nr. de alunos acompanhados pelo PSIDUCA		5	23,8%	
Nr. de apoios dados pelo PSIDUCA	Psicologia	2		
	Terapia ocupacional	2		
	Terapia da fala	4		
	<b>Total</b>	<b>8</b>		
Nr. de alunos acompanhados pela CMN		1	4,8%	
Nr. de apoios dados pela CMN	Terapia da fala	0		
	Psicologia	1		
	<b>Total</b>	<b>1</b>		
Nr. de alunos com acompanhamento psicológico (psicólogo escolar/SPO)		0	0,0%	
Nr. de alunos com Plano de Saúde Individual		0	0,0%	
Nr. de alunos com apoio no âmbito do PLNM (Português Língua Não Materna)		0	0,0%	
Nr. de alunos com retenções no 2.º ano		0	0,0%	
Nr. de alunos com uma retenção no seu percurso escolar		0	0,0%	
Nr. de alunos com mais de uma retenção no seu percurso escolar		0	0,0%	
Qualidade do Sucesso	Nr. de alunos sem níveis inferiores a 3	17	81,0%	
	Nr. de alunos só com níveis 4 ou 5	12	57,1%	
	Nr. de alunos com nível inferior a 3 a Português e Matemática	1	4,8%	
	Nr. de alunos com Apoio Educativo	4	19,0%	
Nr. de alunos que frequentam as Atividades de Enriquecimento Curricular		19	90,5%	
Nr. de alunos inscritos no Desporto Escolar		0	0,0%	
PAPDE (Comportamento Global da Turma)	Pontuação	24		
	Menção	ST		

Disciplina	Nr. Alunos	Taxa de Sucesso	1	2	3	4	5	1 - 2	>=3	4 - 5	Qualidade Sucesso	Nível Médio
Português	25	100,00%	0	0	6	9	10	0	25	19	76,00%	4,16
Matemática	25	100,00%	0	0	6	11	8	0	25	19	76,00%	4,08
Estudo do Meio	25	100,00%	0	0	1	11	13	0	25	24	96,00%	4,48
Educação Artística	25	100,00%	0	0	1	14	10	0	25	24	96,00%	4,36
Educação Física	25	100,00%	0	0	4	9	12	0	25	21	84,00%	4,32
Projeto + Mar	25	100,00%	0	0	0	7	18	0	25	25	100,00%	4,72

Total de alunos da turma		25		
Total de alunos avaliados		25		
Nr. de alunos subsidiados (Ação Social Escolar)	Escalão A	3	12,0%	
	Escalão B	4	16,0%	
	Escalão C	0	0,0%	
	<b>Total</b>	<b>7</b>	<b>28,0%</b>	
Nr. de alunos com Medidas de Suporte à Aprendizagem e à Inclusão	Nr. de alunos com medidas universais	1	4,0%	
	Nr. de alunos com medidas seletivas	1	4,0%	
	Nr. de alunos com medidas adicionais	0	0,0%	
	<b>Total</b>	<b>2</b>	<b>8,0%</b>	
Monitorização das Medidas de Suporte à Aprendizagem e à Inclusão	Nr. de alunos com medidas universais	Eficazes	1	4,0%
		Pouco eficazes	0	0,0%
		Nada eficazes	0	0,0%
	Nr. de alunos com medidas seletivas	Eficazes	1	4,0%
		Pouco eficazes	0	0,0%
		Nada eficazes	0	0,0%
	Nr. de alunos com medidas adicionais	Eficazes	0	0,0%
		Pouco eficazes	0	0,0%
		Nada eficazes	0	0,0%
Nr. de alunos acompanhados pelo CRI		0	0,0%	
Nr. de apoios dados pelo CRI	Psicologia	0		
	Hidroterapia	0		
	Psicomotricidade	0		
	Terapia da fala	0		
	<b>Total</b>	<b>0</b>		
Nr. de alunos acompanhados pelo PSIDUCA		1	4,0%	
Nr. de apoios dados pelo PSIDUCA	Psicologia	0		
	Terapia ocupacional	1		
	Terapia da fala	1		
	<b>Total</b>	<b>2</b>		
Nr. de alunos acompanhados pela CMN		1	4,0%	
Nr. de apoios dados pela CMN	Terapia da fala	0		
	Psicologia	1		
	<b>Total</b>	<b>1</b>		
Nr. de alunos com acompanhamento psicológico (psicólogo escolar/SPO)		2	8,0%	
Nr. de alunos com Plano de Saúde Individual		0	0,0%	
Nr. de alunos com apoio no âmbito do PLNM (Português Língua Não Materna)		1	4,0%	
Nr. de alunos com retenções no 2.º ano		0	0,0%	
Nr. de alunos com uma retenção no seu percurso escolar		0	0,0%	
Nr. de alunos com mais de uma retenção no seu percurso escolar		0	0,0%	
Qualidade do Sucesso	Nr. de alunos sem níveis inferiores a 3	25	100,0%	
	Nr. de alunos só com níveis 4 ou 5	15	60,0%	
	Nr. de alunos com nível inferior a 3 a Português e Matemática	0	0,0%	
	Nr. de alunos com Apoio Educativo	1	4,0%	
Nr. de alunos que frequentam as Atividades de Enriquecimento Curricular		16	64,0%	
Nr. de alunos inscritos no Desporto Escolar		1	4,0%	
PAPDE (Comportamento Global da Turma)	Pontuação	22		
	Menção	ST		

Disciplina	Nr. Alunos	Taxa de Sucesso	1	2	3	4	5	1 - 2	>=3	4 - 5	Qualidade Sucesso	Nível Médio
Português	23	100,00%	0	0	1	6	16	0	23	22	95,65%	4,65
Matemática	23	100,00%	0	0	1	3	19	0	23	22	95,65%	4,78
Estudo do Meio	23	100,00%	0	0	0	4	19	0	23	23	100,00%	4,83
Educação Artística	23	100,00%	0	0	0	2	21	0	23	23	100,00%	4,91
Educação Física	23	100,00%	0	0	0	7	16	0	23	23	100,00%	4,70
Projeto + Mar	23	100,00%	0	0	0	1	22	0	23	23	100,00%	4,96

Total de alunos da turma		24		
Total de alunos avaliados		23		
Nr. de alunos subsidiados (Ação Social Escolar)	Escalão A	6	25,0%	
	Escalão B	1	4,2%	
	Escalão C	1	4,2%	
	<b>Total</b>	<b>8</b>	<b>33,3%</b>	
Nr. de alunos com Medidas de Suporte à Aprendizagem e à Inclusão	Nr. de alunos com medidas universais	1	4,2%	
	Nr. de alunos com medidas seletivas	0	0,0%	
	Nr. de alunos com medidas adicionais	0	0,0%	
	<b>Total</b>	<b>1</b>	<b>4,2%</b>	
Monitorização das Medidas de Suporte à Aprendizagem e à Inclusão	Nr. de alunos com medidas universais	Eficazes	1	4,2%
		Pouco eficazes	0	0,0%
		Nada eficazes	0	0,0%
	Nr. de alunos com medidas seletivas	Eficazes	0	0,0%
		Pouco eficazes	0	0,0%
		Nada eficazes	0	0,0%
	Nr. de alunos com medidas adicionais	Eficazes	0	0,0%
		Pouco eficazes	0	0,0%
		Nada eficazes	0	0,0%
Nr. de alunos acompanhados pelo CRI		0	0,0%	
Nr. de apoios dados pelo CRI	Psicologia	0		
	Hidroterapia	0		
	Psicomotricidade	0		
	Terapia da fala	0		
	<b>Total</b>	<b>0</b>		
Nr. de alunos acompanhados pelo PSIDUCA		1	4,2%	
Nr. de apoios dados pelo PSIDUCA	Psicologia	0		
	Terapia ocupacional	0		
	Terapia da fala	1		
	<b>Total</b>	<b>1</b>		
Nr. de alunos acompanhados pela CMN		0	0,0%	
Nr. de apoios dados pela CMN	Terapia da fala	0		
	Psicologia	0		
	<b>Total</b>	<b>0</b>		
Nr. de alunos com acompanhamento psicológico (psicólogo escolar/SPO)		0	0,0%	
Nr. de alunos com Plano de Saúde Individual		0	0,0%	
Nr. de alunos com apoio no âmbito do PLNM (Português Língua Não Materna)		1	4,2%	
Nr. de alunos com retenções no 2.º ano		0	0,0%	
Nr. de alunos com uma retenção no seu percurso escolar		0	0,0%	
Nr. de alunos com mais de uma retenção no seu percurso escolar		0	0,0%	
Qualidade do Sucesso	Nr. de alunos sem níveis inferiores a 3	23	100,0%	
	Nr. de alunos só com níveis 4 ou 5	21	91,3%	
	Nr. de alunos com nível inferior a 3 a Português e Matemática	0	0,0%	
	Nr. de alunos com Apoio Educativo	1	4,3%	
Nr. de alunos que frequentam as Atividades de Enriquecimento Curricular		19	79,2%	
Nr. de alunos inscritos no Desporto Escolar		1	4,2%	
PAPDE (Comportamento Global da Turma)	Pontuação	30		
	Menção	B		

Disciplina	Nr. Alunos	Taxa de Sucesso	1	2	3	4	5	1 - 2	>=3	4 - 5	Qualidade Sucesso	Nível Médio
Português	20	65,00%	0	7	2	9	2	7	13	11	55,00%	3,30
Matemática	20	100,00%	0	0	6	7	7	0	20	14	70,00%	4,05
Estudo do Meio	20	100,00%	0	0	4	7	9	0	20	16	80,00%	4,25
Educação Artística	20	100,00%	0	0	4	15	1	0	20	16	80,00%	3,85
Educação Física	20	100,00%	0	0	6	10	4	0	20	14	70,00%	3,90
Projeto + Mar	20	100,00%	0	0	5	8	7	0	20	15	75,00%	4,10

Total de alunos da turma		21		
Total de alunos avaliados		20		
Nr. de alunos subsidiados (Ação Social Escolar)	Escalão A	5	23,8%	
	Escalão B	0	0,0%	
	Escalão C	0	0,0%	
	<b>Total</b>	<b>5</b>	<b>23,8%</b>	
Nr. de alunos com Medidas de Suporte à Aprendizagem e à Inclusão	Nr. de alunos com medidas universais	8	38,1%	
	Nr. de alunos com medidas seletivas	2	9,5%	
	Nr. de alunos com medidas adicionais	0	0,0%	
	<b>Total</b>	<b>10</b>	<b>47,6%</b>	
Monitorização das Medidas de Suporte à Aprendizagem e à Inclusão	Nr. de alunos com medidas universais	Eficazes	8	38,1%
		Pouco eficazes	0	0,0%
		Nada eficazes	0	0,0%
	Nr. de alunos com medidas seletivas	Eficazes	0	0,0%
		Pouco eficazes	2	9,5%
		Nada eficazes	0	0,0%
	Nr. de alunos com medidas adicionais	Eficazes	0	0,0%
		Pouco eficazes	0	0,0%
		Nada eficazes	0	0,0%
Nr. de alunos acompanhados pelo CRI		0	0,0%	
Nr. de apoios dados pelo CRI	Psicologia	0		
	Hidroterapia	0		
	Psicomotricidade	0		
	Terapia da fala	0		
	<b>Total</b>	<b>0</b>		
Nr. de alunos acompanhados pelo PSIDUCA		1	4,8%	
Nr. de apoios dados pelo PSIDUCA	Psicologia	1		
	Terapia ocupacional	1		
	Terapia da fala	0		
	<b>Total</b>	<b>2</b>		
Nr. de alunos acompanhados pela CMN		1	4,8%	
Nr. de apoios dados pela CMN	Terapia da fala	0		
	Psicologia	1		
	<b>Total</b>	<b>1</b>		
Nr. de alunos com acompanhamento psicológico (psicólogo escolar/SPO)		1	4,8%	
Nr. de alunos com Plano de Saúde Individual		0	0,0%	
Nr. de alunos com apoio no âmbito do PLNM (Português Língua Não Materna)		3	14,3%	
Nr. de alunos com retenções no 2.º ano		1	4,8%	
Nr. de alunos com uma retenção no seu percurso escolar		1	4,8%	
Nr. de alunos com mais de uma retenção no seu percurso escolar		0	0,0%	
Qualidade do Sucesso	Nr. de alunos sem níveis inferiores a 3	13	65,0%	
	Nr. de alunos só com níveis 4 ou 5	11	55,0%	
	Nr. de alunos com nível inferior a 3 a Português e Matemática	0	0,0%	
	Nr. de alunos com Apoio Educativo	8	40,0%	
Nr. de alunos que frequentam as Atividades de Enriquecimento Curricular		18	85,7%	
Nr. de alunos inscritos no Desporto Escolar		1	4,8%	
PAPDE (Comportamento Global da Turma)	Pontuação	17		
	Menção	PS		

Disciplina	Nr. Alunos	Taxa de Sucesso	1	2	3	4	5	1 - 2	>=3	4 - 5	Qualidade Sucesso	Nível Médio
Português	24	100,00%	0	0	11	13	0	0	24	13	54,17%	3,54
Matemática	24	95,83%	0	1	8	13	2	1	23	15	62,50%	3,67
Estudo do Meio	24	100,00%	0	0	3	13	8	0	24	21	87,50%	4,21
Educação Artística	24	100,00%	0	0	4	16	4	0	24	20	83,33%	4,00
Educação Física	24	100,00%	0	0	14	10	0	0	24	10	41,67%	3,42
Projeto + Mar	24	100,00%	0	0	0	13	11	0	24	24	100,00%	4,46

Total de alunos da turma		24		
Total de alunos avaliados		24		
Nr. de alunos subsidiados (Ação Social Escolar)	Escalão A	3	12,5%	
	Escalão B	6	25,0%	
	Escalão C	2	8,3%	
	<b>Total</b>	<b>11</b>	<b>45,8%</b>	
Nr. de alunos com Medidas de Suporte à Aprendizagem e à Inclusão	Nr. de alunos com medidas universais	6	25,0%	
	Nr. de alunos com medidas seletivas	3	12,5%	
	Nr. de alunos com medidas adicionais	0	0,0%	
	<b>Total</b>	<b>9</b>	<b>37,5%</b>	
Monitorização das Medidas de Suporte à Aprendizagem e à Inclusão	Nr. de alunos com medidas universais	Eficazes	5	20,8%
		Pouco eficazes	1	4,2%
		Nada eficazes	0	0,0%
	Nr. de alunos com medidas seletivas	Eficazes	3	12,5%
		Pouco eficazes	0	0,0%
		Nada eficazes	0	0,0%
	Nr. de alunos com medidas adicionais	Eficazes	0	0,0%
		Pouco eficazes	0	0,0%
		Nada eficazes	0	0,0%
Nr. de alunos acompanhados pelo CRI		0	0,0%	
Nr. de apoios dados pelo CRI	Psicologia	0		
	Hidroterapia	0		
	Psicomotricidade	0		
	Terapia da fala	0		
	<b>Total</b>	<b>0</b>		
Nr. de alunos acompanhados pelo PSIDUCA		4	16,7%	
Nr. de apoios dados pelo PSIDUCA	Psicologia	3		
	Terapia ocupacional	2		
	Terapia da fala	1		
	<b>Total</b>	<b>6</b>		
Nr. de alunos acompanhados pela CMN		1	4,2%	
Nr. de apoios dados pela CMN	Terapia da fala	0		
	Psicologia	1		
	<b>Total</b>	<b>1</b>		
Nr. de alunos com acompanhamento psicológico (psicólogo escolar/SPO)		1	4,2%	
Nr. de alunos com Plano de Saúde Individual		0	0,0%	
Nr. de alunos com apoio no âmbito do PLNM (Português Língua Não Materna)		1	4,2%	
Nr. de alunos com retenções no 2.º ano		2	8,3%	
Nr. de alunos com uma retenção no seu percurso escolar		2	8,3%	
Nr. de alunos com mais de uma retenção no seu percurso escolar		0	0,0%	
Qualidade do Sucesso	Nr. de alunos sem níveis inferiores a 3	23	95,8%	
	Nr. de alunos só com níveis 4 ou 5	4	16,7%	
	Nr. de alunos com nível inferior a 3 a Português e Matemática	0	0,0%	
	Nr. de alunos com Apoio Educativo	6	25,0%	
Nr. de alunos que frequentam as Atividades de Enriquecimento Curricular		14	58,3%	
Nr. de alunos inscritos no Desporto Escolar		0	0,0%	
PAPDE (Comportamento Global da Turma)	Pontuação	24		
	Menção	ST		

Disciplina	Nr. Alunos	Taxa de Sucesso Média por Ano	1	2	3	4	5	1 - 2	>=3	4 - 5	Qualidade de Sucesso Média por Ano	Nível Médio por Ano
Educação Artística	137	100,00%	0	0	23	66	48	0	137	114	83,21%	4,18
Educação Física	137	100,00%	0	0	34	49	54	0	137	103	75,18%	4,15
Estudo do Meio	137	98,54%	0	2	19	48	68	2	135	116	84,67%	4,33
Matemática	137	97,81%	0	3	34	47	53	3	134	100	72,99%	4,09
Português	137	89,78%	0	14	32	56	35	14	123	91	66,42%	3,82
Projeto + Mar	137	100,00%	0	0	13	55	69	0	137	124	90,51%	4,41

Total de alunos da turma		139		
Total de alunos avaliados		137		
Nr. de alunos subsidiados (Ação Social Escolar)	Escalão A	22	15,8%	
	Escalão B	24	17,3%	
	Escalão C	7	5,0%	
	<b>Total</b>	<b>53</b>	<b>38,1%</b>	
Nr. de alunos com Medidas de Suporte à Aprendizagem e à Inclusão	Nr. de alunos com medidas universais	22	15,8%	
	Nr. de alunos com medidas seletivas	13	9,4%	
	Nr. de alunos com medidas adicionais	0	0,0%	
	<b>Total</b>	<b>35</b>	<b>25,2%</b>	
Monitorização das Medidas de Suporte à Aprendizagem e à Inclusão	Nr. de alunos com medidas universais	Eficazes	20	14,4%
		Pouco eficazes	2	1,4%
		Nada eficazes	0	0,0%
	Nr. de alunos com medidas seletivas	Eficazes	8	5,8%
		Pouco eficazes	5	3,6%
		Nada eficazes	0	0,0%
	Nr. de alunos com medidas adicionais	Eficazes	0	0,0%
		Pouco eficazes	0	0,0%
		Nada eficazes	0	0,0%
Nr. de alunos acompanhados pelo CRI		3	2,2%	
Nr. de apoios dados pelo CRI	Psicologia	1		
	Hidroterapia	0		
	Psicomotricidade	1		
	Terapia da fala	3		
	<b>Total</b>	<b>5</b>		
Nr. de alunos acompanhados pelo PSIDUCA		14	10,1%	
Nr. de apoios dados pelo PSIDUCA	Psicologia	8		
	Terapia ocupacional	6		
	Terapia da fala	9		
	<b>Total</b>	<b>23</b>		
Nr. de alunos acompanhados pela CMN		5	3,6%	
Nr. de apoios dados pela CMN	Terapia da fala	0		
	Psicologia	5		
	<b>Total</b>	<b>5</b>		
Nr. de alunos com acompanhamento psicológico (psicólogo escolar/SPO)		4	2,9%	
Nr. de alunos com Plano de Saúde Individual		0	0,0%	
Nr. de alunos com apoio no âmbito do PLNM (Português Língua Não Materna)		6	4,3%	
Nr. de alunos com retenções no 2.º ano		4	2,9%	
Nr. de alunos com uma retenção no seu percurso escolar		4	2,9%	
Nr. de alunos com mais de uma retenção no seu percurso escolar		0	0,0%	
Qualidade do Sucesso	Nr. de alunos sem níveis inferiores a 3	121	88,3%	
	Nr. de alunos só com níveis 4 ou 5	73	53,3%	
	Nr. de alunos com nível inferior a 3 a Português e Matemática	2	1,5%	
	Nr. de alunos com Apoio Educativo	22	16,1%	
Nr. de alunos que frequentam as Atividades de Enriquecimento Curricular		106	76,3%	
Nr. de alunos inscritos no Desporto Escolar		3	2,2%	
PAPDE (Comportamento Global da Turma)	Pontuação	23		
	Menção	ST		



Disciplina	Nr. Alunos	Taxa de Sucesso	1	2	3	4	5	1 - 2	>=3	4 - 5	Qualidade Sucesso	Nível Médio
Português	16	93,75%	0	1	4	9	2	1	15	11	68,75%	3,75
Inglês	16	100,00%	0	0	1	7	8	0	16	15	93,75%	4,44
Matemática	16	100,00%	0	0	3	3	10	0	16	13	81,25%	4,44
Estudo do Meio	16	100,00%	0	0	3	5	8	0	16	13	81,25%	4,31
Educação Artística	16	93,75%	0	1	2	8	5	1	15	13	81,25%	4,06
Educação Física	16	100,00%	0	0	5	6	5	0	16	11	68,75%	4,00
Projeto + Mar	16	100,00%	0	0	3	7	6	0	16	13	81,25%	4,19

Total de alunos da turma		16		
Total de alunos avaliados		16		
Nr. de alunos subsidiados (Ação Social Escolar)	Escalão A	2	12,5%	
	Escalão B	1	6,3%	
	Escalão C	4	25,0%	
	<b>Total</b>	<b>7</b>	<b>43,8%</b>	
Nr. de alunos com Medidas de Suporte à Aprendizagem e à Inclusão	Nr. de alunos com medidas universais	0	0,0%	
	Nr. de alunos com medidas seletivas	0	0,0%	
	Nr. de alunos com medidas adicionais	0	0,0%	
	<b>Total</b>	<b>0</b>	<b>0,0%</b>	
Monitorização das Medidas de Suporte à Aprendizagem e à Inclusão	Nr. de alunos com medidas universais	Eficazes	0	0,0%
		Pouco eficazes	0	0,0%
		Nada eficazes	0	0,0%
	Nr. de alunos com medidas seletivas	Eficazes	0	0,0%
		Pouco eficazes	0	0,0%
		Nada eficazes	0	0,0%
	Nr. de alunos com medidas adicionais	Eficazes	0	0,0%
		Pouco eficazes	0	0,0%
		Nada eficazes	0	0,0%
Nr. de alunos acompanhados pelo CRI		0	0,0%	
Nr. de apoios dados pelo CRI	Psicologia	0		
	Hidroterapia	0		
	Psicomotricidade	0		
	Terapia da fala	0		
	<b>Total</b>	<b>0</b>		
Nr. de alunos acompanhados pelo PSIDUCA		1	6,3%	
Nr. de apoios dados pelo PSIDUCA	Psicologia	0		
	Terapia ocupacional	0		
	Terapia da fala	1		
	<b>Total</b>	<b>1</b>		
Nr. de alunos acompanhados pela CMN		0	0,0%	
Nr. de apoios dados pela CMN	Terapia da fala	0		
	Psicologia	0		
	<b>Total</b>	<b>0</b>		
Nr. de alunos com acompanhamento psicológico (psicólogo escolar/SPO)		0	0,0%	
Nr. de alunos com Plano de Saúde Individual		0	0,0%	
Nr. de alunos com apoio no âmbito do PLNM (Português Língua Não Materna)		0	0,0%	
Nr. de alunos com retenções no 3.º ano		0	0,0%	
Nr. de alunos com uma retenção no seu percurso escolar		0	0,0%	
Nr. de alunos com mais de uma retenção no seu percurso escolar		0	0,0%	
Qualidade do Sucesso	Nr. de alunos sem níveis inferiores a 3	14	87,5%	
	Nr. de alunos só com níveis 4 ou 5	7	43,8%	
	Nr. de alunos com nível inferior a 3 a Português e Matemática	0	0,0%	
	Nr. de alunos com Apoio Educativo	1	6,3%	
Nr. de alunos que frequentam as Atividades de Enriquecimento Curricular		13	81,3%	
Nr. de alunos inscritos no Desporto Escolar		0	0,0%	
PAPDE (Comportamento Global da Turma)	Pontuação	24		
	Menção	ST		

Disciplina	Nr. Alunos	Taxa de Sucesso	1	2	3	4	5	1 - 2	>=3	4 - 5	Qualidade Sucesso	Nível Médio
Português	24	100,00%	0	0	1	19	4	0	24	23	95,83%	4,13
Inglês	24	100,00%	0	0	0	16	8	0	24	24	100,00%	4,33
Matemática	24	100,00%	0	0	6	13	5	0	24	18	75,00%	3,96
Estudo do Meio	24	100,00%	0	0	0	14	10	0	24	24	100,00%	4,42
Educação Artística	24	100,00%	0	0	0	5	19	0	24	24	100,00%	4,79
Educação Física	23	100,00%	0	0	4	12	7	0	23	19	82,61%	4,13
Projeto + Mar	24	100,00%	0	0	0	5	19	0	24	24	100,00%	4,79

Total de alunos da turma		24		
Total de alunos avaliados		24		
Nr. de alunos subsidiados (Ação Social Escolar)	Escalão A	3	12,5%	
	Escalão B	6	25,0%	
	Escalão C	4	16,7%	
	<b>Total</b>	<b>13</b>	<b>54,2%</b>	
Nr. de alunos com Medidas de Suporte à Aprendizagem e à Inclusão	Nr. de alunos com medidas universais	3	12,5%	
	Nr. de alunos com medidas seletivas	0	0,0%	
	Nr. de alunos com medidas adicionais	0	0,0%	
	<b>Total</b>	<b>3</b>	<b>12,5%</b>	
Monitorização das Medidas de Suporte à Aprendizagem e à Inclusão	Nr. de alunos com medidas universais	Eficazes	3	12,5%
		Pouco eficazes	0	0,0%
		Nada eficazes	0	0,0%
	Nr. de alunos com medidas seletivas	Eficazes	0	0,0%
		Pouco eficazes	0	0,0%
		Nada eficazes	0	0,0%
	Nr. de alunos com medidas adicionais	Eficazes	0	0,0%
		Pouco eficazes	0	0,0%
		Nada eficazes	0	0,0%
Nr. de alunos acompanhados pelo CRI		0	0,0%	
Nr. de apoios dados pelo CRI	Psicologia	0		
	Hidroterapia	0		
	Psicomotricidade	0		
	Terapia da fala	0		
	<b>Total</b>	<b>0</b>		
Nr. de alunos acompanhados pelo PSIDUCA		3	12,5%	
Nr. de apoios dados pelo PSIDUCA	Psicologia	2		
	Terapia ocupacional	0		
	Terapia da fala	1		
	<b>Total</b>	<b>3</b>		
Nr. de alunos acompanhados pela CMN		2	8,3%	
Nr. de apoios dados pela CMN	Terapia da fala	1		
	Psicologia	1		
	<b>Total</b>	<b>2</b>		
Nr. de alunos com acompanhamento psicológico (psicólogo escolar/SPO)		0	0,0%	
Nr. de alunos com Plano de Saúde Individual		0	0,0%	
Nr. de alunos com apoio no âmbito do PLNM (Português Língua Não Materna)		0	0,0%	
Nr. de alunos com retenções no 3.º ano		0	0,0%	
Nr. de alunos com uma retenção no seu percurso escolar		0	0,0%	
Nr. de alunos com mais de uma retenção no seu percurso escolar		0	0,0%	
Qualidade do Sucesso	Nr. de alunos sem níveis inferiores a 3	24	100,0%	
	Nr. de alunos só com níveis 4 ou 5	15	62,5%	
	Nr. de alunos com nível inferior a 3 a Português e Matemática	0	0,0%	
	Nr. de alunos com Apoio Educativo	3	12,5%	
Nr. de alunos que frequentam as Atividades de Enriquecimento Curricular		18	75,0%	
Nr. de alunos inscritos no Desporto Escolar		1	4,2%	
PAPDE (Comportamento Global da Turma)	Pontuação	18		
	Menção	ST		

Disciplina	Nr. Alunos	Taxa de Sucesso	1	2	3	4	5	1 - 2	>=3	4 - 5	Qualidade Sucesso	Nível Médio
Português	22	100,00%	0	0	6	11	5	0	22	16	72,73%	3,95
Inglês	22	100,00%	0	0	7	9	6	0	22	15	68,18%	3,95
Matemática	22	100,00%	0	0	9	8	5	0	22	13	59,09%	3,82
Estudo do Meio	22	100,00%	0	0	2	13	7	0	22	20	90,91%	4,23
Educação Artística	22	100,00%	0	0	1	15	6	0	22	21	95,45%	4,23
Educação Física	22	100,00%	0	0	4	11	7	0	22	18	81,82%	4,14
Projeto + Mar	22	100,00%	0	0	0	15	7	0	22	22	100,00%	4,32

Total de alunos da turma		22		
Total de alunos avaliados		22		
Nr. de alunos subsidiados (Ação Social Escolar)	Escalão A	2	9,1%	
	Escalão B	1	4,5%	
	Escalão C	2	9,1%	
	<b>Total</b>	<b>5</b>	<b>22,7%</b>	
Nr. de alunos com Medidas de Suporte à Aprendizagem e à Inclusão	Nr. de alunos com medidas universais	4	18,2%	
	Nr. de alunos com medidas seletivas	2	9,1%	
	Nr. de alunos com medidas adicionais	0	0,0%	
	<b>Total</b>	<b>6</b>	<b>27,3%</b>	
Monitorização das Medidas de Suporte à Aprendizagem e à Inclusão	Nr. de alunos com medidas universais	Eficazes	4	18,2%
		Pouco eficazes	0	0,0%
		Nada eficazes	0	0,0%
	Nr. de alunos com medidas seletivas	Eficazes	2	9,1%
		Pouco eficazes	0	0,0%
		Nada eficazes	0	0,0%
	Nr. de alunos com medidas adicionais	Eficazes	0	0,0%
		Pouco eficazes	0	0,0%
		Nada eficazes	0	0,0%
Nr. de alunos acompanhados pelo CRI		0	0,0%	
Nr. de apoios dados pelo CRI	Psicologia	0		
	Hidroterapia	0		
	Psicomotricidade	0		
	Terapia da fala	0		
	<b>Total</b>	<b>0</b>		
Nr. de alunos acompanhados pelo PSIDUCA		1	4,5%	
Nr. de apoios dados pelo PSIDUCA	Psicologia	0		
	Terapia ocupacional	0		
	Terapia da fala	1		
	<b>Total</b>	<b>1</b>		
Nr. de alunos acompanhados pela CMN		0	0,0%	
Nr. de apoios dados pela CMN	Terapia da fala	0		
	Psicologia	0		
	<b>Total</b>	<b>0</b>		
Nr. de alunos com acompanhamento psicológico (psicólogo escolar/SPO)		0	0,0%	
Nr. de alunos com Plano de Saúde Individual		0	0,0%	
Nr. de alunos com apoio no âmbito do PLNM (Português Língua Não Materna)		0	0,0%	
Nr. de alunos com retenções no 3.º ano		0	0,0%	
Nr. de alunos com uma retenção no seu percurso escolar		0	0,0%	
Nr. de alunos com mais de uma retenção no seu percurso escolar		0	0,0%	
Qualidade do Sucesso	Nr. de alunos sem níveis inferiores a 3	22	100,0%	
	Nr. de alunos só com níveis 4 ou 5	11	50,0%	
	Nr. de alunos com nível inferior a 3 a Português e Matemática	0	0,0%	
	Nr. de alunos com Apoio Educativo	4	18,2%	
Nr. de alunos que frequentam as Atividades de Enriquecimento Curricular		18	81,8%	
Nr. de alunos inscritos no Desporto Escolar		3	13,6%	
PAPDE (Comportamento Global da Turma)	Pontuação	32		
	Menção	MB		

Disciplina	Nr. Alunos	Taxa de Sucesso	1	2	3	4	5	1 - 2	>=3	4 - 5	Qualidade Sucesso	Nível Médio
Português	22	100,00%	0	0	12	7	3	0	22	10	45,45%	3,59
Inglês	22	100,00%	0	0	4	11	7	0	22	18	81,82%	4,14
Matemática	22	95,45%	0	1	7	12	2	1	21	14	63,64%	3,68
Estudo do Meio	22	100,00%	0	0	7	10	5	0	22	15	68,18%	3,91
Educação Artística	22	100,00%	0	0	4	15	3	0	22	18	81,82%	3,95
Educação Física	22	100,00%	0	0	4	11	7	0	22	18	81,82%	4,14
Projeto + Mar	22	100,00%	0	0	4	14	4	0	22	18	81,82%	4,00

Total de alunos da turma		22		
Total de alunos avaliados		22		
Nr. de alunos subsidiados (Ação Social Escolar)	Escalão A	2	9,1%	
	Escalão B	1	4,5%	
	Escalão C	4	18,2%	
	<b>Total</b>	<b>7</b>	<b>31,8%</b>	
Nr. de alunos com Medidas de Suporte à Aprendizagem e à Inclusão	Nr. de alunos com medidas universais	3	13,6%	
	Nr. de alunos com medidas seletivas	4	18,2%	
	Nr. de alunos com medidas adicionais	0	0,0%	
	<b>Total</b>	<b>7</b>	<b>31,8%</b>	
Monitorização das Medidas de Suporte à Aprendizagem e à Inclusão	Nr. de alunos com medidas universais	Eficazes	3	13,6%
		Pouco eficazes	0	0,0%
		Nada eficazes	0	0,0%
	Nr. de alunos com medidas seletivas	Eficazes	4	18,2%
		Pouco eficazes	0	0,0%
		Nada eficazes	0	0,0%
	Nr. de alunos com medidas adicionais	Eficazes	0	0,0%
		Pouco eficazes	0	0,0%
		Nada eficazes	0	0,0%
Nr. de alunos acompanhados pelo CRI		2	9,1%	
Nr. de apoios dados pelo CRI	Psicologia	1		
	Hidroterapia	1		
	Psicomotricidade	0		
	Terapia da fala	0		
	<b>Total</b>	<b>2</b>		
Nr. de alunos acompanhados pelo PSIDUCA		4	18,2%	
Nr. de apoios dados pelo PSIDUCA	Psicologia	3		
	Terapia ocupacional	2		
	Terapia da fala	3		
	<b>Total</b>	<b>8</b>		
Nr. de alunos acompanhados pela CMN		1	4,5%	
Nr. de apoios dados pela CMN	Terapia da fala	0		
	Psicologia	1		
	<b>Total</b>	<b>1</b>		
Nr. de alunos com acompanhamento psicológico (psicólogo escolar/SPO)		1	4,5%	
Nr. de alunos com Plano de Saúde Individual		1	4,5%	
Nr. de alunos com apoio no âmbito do PLNM (Português Língua Não Materna)		0	0,0%	
Nr. de alunos com retenções no 3.º ano		0	0,0%	
Nr. de alunos com uma retenção no seu percurso escolar		1	4,5%	
Nr. de alunos com mais de uma retenção no seu percurso escolar		0	0,0%	
Qualidade do Sucesso	Nr. de alunos sem níveis inferiores a 3	21	95,5%	
	Nr. de alunos só com níveis 4 ou 5	9	40,9%	
	Nr. de alunos com nível inferior a 3 a Português e Matemática	0	0,0%	
	Nr. de alunos com Apoio Educativo	3	13,6%	
Nr. de alunos que frequentam as Atividades de Enriquecimento Curricular		21	95,5%	
Nr. de alunos inscritos no Desporto Escolar		4	18,2%	
PAPDE (Comportamento Global da Turma)	Pontuação	23		
	Menção	ST		

Disciplina	Nr. Alunos	Taxa de Sucesso	1	2	3	4	5	1 - 2	>=3	4 - 5	Qualidade Sucesso	Nível Médio
Português	22	100,00%	0	0	11	11	0	0	22	11	50,00%	3,50
Inglês	22	95,45%	0	1	5	8	8	1	21	16	72,73%	4,05
Matemática	22	86,36%	0	3	10	8	1	3	19	9	40,91%	3,32
Estudo do Meio	22	100,00%	0	0	8	13	1	0	22	14	63,64%	3,68
Educação Artística	22	100,00%	0	0	5	16	1	0	22	17	77,27%	3,82
Educação Física	22	100,00%	0	0	5	13	4	0	22	17	77,27%	3,95
Projeto + Mar	22	100,00%	0	0	0	11	11	0	22	22	100,00%	4,50

Total de alunos da turma		23		
Total de alunos avaliados		22		
Nr. de alunos subsidiados (Ação Social Escolar)	Escalão A	5	21,7%	
	Escalão B	2	8,7%	
	Escalão C	2	8,7%	
	<b>Total</b>	<b>9</b>	<b>39,1%</b>	
Nr. de alunos com Medidas de Suporte à Aprendizagem e à Inclusão	Nr. de alunos com medidas universais	5	21,7%	
	Nr. de alunos com medidas seletivas	0	0,0%	
	Nr. de alunos com medidas adicionais	0	0,0%	
	<b>Total</b>	<b>5</b>	<b>21,7%</b>	
Monitorização das Medidas de Suporte à Aprendizagem e à Inclusão	Nr. de alunos com medidas universais	Eficazes	5	21,7%
		Pouco eficazes	0	0,0%
		Nada eficazes	0	0,0%
	Nr. de alunos com medidas seletivas	Eficazes	0	0,0%
		Pouco eficazes	0	0,0%
		Nada eficazes	0	0,0%
	Nr. de alunos com medidas adicionais	Eficazes	0	0,0%
		Pouco eficazes	0	0,0%
		Nada eficazes	0	0,0%
Nr. de alunos acompanhados pelo CRI		0	0,0%	
Nr. de apoios dados pelo CRI	Psicologia	0		
	Hidroterapia	0		
	Psicomotricidade	0		
	Terapia da fala	0		
	<b>Total</b>	<b>0</b>		
Nr. de alunos acompanhados pelo PSIDUCA		1	4,3%	
Nr. de apoios dados pelo PSIDUCA	Psicologia	1		
	Terapia ocupacional	0		
	Terapia da fala	0		
	<b>Total</b>	<b>1</b>		
Nr. de alunos acompanhados pela CMN		2	8,7%	
Nr. de apoios dados pela CMN	Terapia da fala	1		
	Psicologia	1		
	<b>Total</b>	<b>2</b>		
Nr. de alunos com acompanhamento psicológico (psicólogo escolar/SPO)		0	0,0%	
Nr. de alunos com Plano de Saúde Individual		0	0,0%	
Nr. de alunos com apoio no âmbito do PLNM (Português Língua Não Materna)		3	13,0%	
Nr. de alunos com retenções no 3.º ano		3	13,0%	
Nr. de alunos com uma retenção no seu percurso escolar		3	13,0%	
Nr. de alunos com mais de uma retenção no seu percurso escolar		0	0,0%	
Qualidade do Sucesso	Nr. de alunos sem níveis inferiores a 3	18	81,8%	
	Nr. de alunos só com níveis 4 ou 5	3	13,6%	
	Nr. de alunos com nível inferior a 3 a Português e Matemática	0	0,0%	
	Nr. de alunos com Apoio Educativo	5	22,7%	
Nr. de alunos que frequentam as Atividades de Enriquecimento Curricular		22	95,7%	
Nr. de alunos inscritos no Desporto Escolar		1	4,3%	
PAPDE (Comportamento Global da Turma)	Pontuação	23		
	Menção	ST		

Disciplina	Nr. Alunos	Taxa de Sucesso	1	2	3	4	5	1 - 2	>=3	4 - 5	Qualidade Sucesso	Nível Médio
Português	21	95,24%	0	1	7	12	1	1	20	13	61,90%	3,62
Inglês	20	100,00%	0	0	5	9	6	0	20	15	75,00%	4,05
Matemática	21	95,24%	0	1	8	9	3	1	20	12	57,14%	3,67
Estudo do Meio	21	90,48%	0	2	6	10	3	2	19	13	61,90%	3,67
Educação Artística	21	100,00%	0	0	7	6	8	0	21	14	66,67%	4,05
Educação Física	21	100,00%	0	0	6	14	1	0	21	15	71,43%	3,76
Projeto + Mar	21	100,00%	0	0	6	7	8	0	21	15	71,43%	4,10

Total de alunos da turma		21		
Total de alunos avaliados		21		
Nr. de alunos subsidiados (Ação Social Escolar)	Escalão A	4	19,0%	
	Escalão B	2	9,5%	
	Escalão C	1	4,8%	
	<b>Total</b>	<b>7</b>	<b>33,3%</b>	
Nr. de alunos com Medidas de Suporte à Aprendizagem e à Inclusão	Nr. de alunos com medidas universais	5	23,8%	
	Nr. de alunos com medidas seletivas	1	4,8%	
	Nr. de alunos com medidas adicionais	2	9,5%	
	<b>Total</b>	<b>8</b>	<b>38,1%</b>	
Monitorização das Medidas de Suporte à Aprendizagem e à Inclusão	Nr. de alunos com medidas universais	Eficazes	4	19,0%
		Pouco eficazes	0	0,0%
		Nada eficazes	1	4,8%
	Nr. de alunos com medidas seletivas	Eficazes	1	4,8%
		Pouco eficazes	0	0,0%
		Nada eficazes	0	0,0%
	Nr. de alunos com medidas adicionais	Eficazes	2	9,5%
		Pouco eficazes	0	0,0%
		Nada eficazes	0	0,0%
Nr. de alunos acompanhados pelo CRI		2	9,5%	
Nr. de apoios dados pelo CRI	Psicologia	1		
	Hidroterapia	2		
	Psicomotricidade	0		
	Terapia da fala	0		
	<b>Total</b>	<b>3</b>		
Nr. de alunos acompanhados pelo PSIDUCA		3	14,3%	
Nr. de apoios dados pelo PSIDUCA	Psicologia	1		
	Terapia ocupacional	2		
	Terapia da fala	3		
	<b>Total</b>	<b>6</b>		
Nr. de alunos acompanhados pela CMN		1	4,8%	
Nr. de apoios dados pela CMN	Terapia da fala	0		
	Psicologia	1		
	<b>Total</b>	<b>1</b>		
Nr. de alunos com acompanhamento psicológico (psicólogo escolar/SPO)		0	0,0%	
Nr. de alunos com Plano de Saúde Individual		1	4,8%	
Nr. de alunos com apoio no âmbito do PLNM (Português Língua Não Materna)		0	0,0%	
Nr. de alunos com retenções no 3.º ano		0	0,0%	
Nr. de alunos com uma retenção no seu percurso escolar		0	0,0%	
Nr. de alunos com mais de uma retenção no seu percurso escolar		0	0,0%	
Qualidade do Sucesso	Nr. de alunos sem níveis inferiores a 3	19	90,5%	
	Nr. de alunos só com níveis 4 ou 5	7	33,3%	
	Nr. de alunos com nível inferior a 3 a Português e Matemática	1	4,8%	
	Nr. de alunos com Apoio Educativo	4	19,0%	
Nr. de alunos que frequentam as Atividades de Enriquecimento Curricular		20	95,2%	
Nr. de alunos inscritos no Desporto Escolar		0	0,0%	
PAPDE (Comportamento Global da Turma)	Pontuação	29		
	Menção	B		

Disciplina	Nr. Alunos	Taxa de Sucesso	1	2	3	4	5	1 - 2	>=3	4 - 5	Qualidade Sucesso	Nível Médio
Português	17	100,00%	0	0	7	9	1	0	17	10	58,82%	3,65
Matemática	17	100,00%	0	0	7	8	2	0	17	10	58,82%	3,71
Estudo do Meio	17	100,00%	0	0	4	11	2	0	17	13	76,47%	3,88
Educação Artística	17	100,00%	0	0	3	11	3	0	17	14	82,35%	4,00
Educação Física	17	100,00%	0	0	10	5	2	0	17	7	41,18%	3,53
Projeto + Mar	17	100,00%	0	0	1	12	4	0	17	16	94,12%	4,18
Inglês	17	100,00%	0	0	3	9	5	0	17	14	82,35%	4,12

Total de alunos da turma		17		
Total de alunos avaliados		17		
Nr. de alunos subsidiados (Ação Social Escolar)	Escalão A	3	17,6%	
	Escalão B	1	5,9%	
	Escalão C	5	29,4%	
	<b>Total</b>	<b>9</b>	<b>52,9%</b>	
Nr. de alunos com Medidas de Suporte à Aprendizagem e à Inclusão	Nr. de alunos com medidas universais	3	17,6%	
	Nr. de alunos com medidas seletivas	2	11,8%	
	Nr. de alunos com medidas adicionais	0	0,0%	
	<b>Total</b>	<b>5</b>	<b>29,4%</b>	
Monitorização das Medidas de Suporte à Aprendizagem e à Inclusão	Nr. de alunos com medidas universais	Eficazes	3	17,6%
		Pouco eficazes	0	0,0%
		Nada eficazes	0	0,0%
	Nr. de alunos com medidas seletivas	Eficazes	2	11,8%
		Pouco eficazes	0	0,0%
		Nada eficazes	0	0,0%
	Nr. de alunos com medidas adicionais	Eficazes	0	0,0%
		Pouco eficazes	0	0,0%
		Nada eficazes	0	0,0%
Nr. de alunos acompanhados pelo CRI		1	5,9%	
Nr. de apoios dados pelo CRI	Psicologia	1		
	Hidroterapia	0		
	Psicomotricidade	0		
	Terapia da fala	0		
	<b>Total</b>	<b>1</b>		
Nr. de alunos acompanhados pelo PSIDUCA		3	17,6%	
Nr. de apoios dados pelo PSIDUCA	Psicologia	2		
	Terapia ocupacional	1		
	Terapia da fala	3		
	<b>Total</b>	<b>6</b>		
Nr. de alunos acompanhados pela CMN		0	0,0%	
Nr. de apoios dados pela CMN	Terapia da fala	0		
	Psicologia	0		
	<b>Total</b>	<b>0</b>		
Nr. de alunos com acompanhamento psicológico (psicólogo escolar/SPO)		0	0,0%	
Nr. de alunos com Plano de Saúde Individual		0	0,0%	
Nr. de alunos com apoio no âmbito do PLNM (Português Língua Não Materna)		1	5,9%	
Nr. de alunos com retenções no 3.º ano		0	0,0%	
Nr. de alunos com uma retenção no seu percurso escolar		1	5,9%	
Nr. de alunos com mais de uma retenção no seu percurso escolar		0	0,0%	
Qualidade do Sucesso	Nr. de alunos sem níveis inferiores a 3	17	100,0%	
	Nr. de alunos só com níveis 4 ou 5	6	35,3%	
	Nr. de alunos com nível inferior a 3 a Português e Matemática	0	0,0%	
	Nr. de alunos com Apoio Educativo	4	23,5%	
Nr. de alunos que frequentam as Atividades de Enriquecimento Curricular		14	82,4%	
Nr. de alunos inscritos no Desporto Escolar		0	0,0%	
PAPDE (Comportamento Global da Turma)	Pontuação	29		
	Menção	B		

Disciplina	Nr. Alunos	Taxa de Sucesso Média por Ano	1	2	3	4	5	1 - 2	>=3	4 - 5	Qualidade de Sucesso Média por Ano	Nível Médio por Ano
Educação Artística	144	99,31%	0	1	22	76	45	1	143	121	84,03%	4,15
Educação Física	143	100,00%	0	0	38	72	33	0	143	105	73,43%	3,97
Estudo do Meio	144	98,61%	0	2	30	76	36	2	142	112	77,78%	4,01
Inglês	143	99,30%	0	1	25	69	48	1	142	117	81,82%	4,15
Matemática	144	96,53%	0	5	50	61	28	5	139	89	61,81%	3,78
Português	144	98,61%	0	2	48	78	16	2	142	94	65,28%	3,75
Projeto + Mar	144	100,00%	0	0	14	71	59	0	144	130	90,28%	4,31

Total de alunos da turma		145		
Total de alunos avaliados		144		
Nr. de alunos subsidiados (Ação Social Escolar)	Escalão A	21	14,5%	
	Escalão B	14	9,7%	
	Escalão C	22	15,2%	
	<b>Total</b>	<b>57</b>	<b>39,3%</b>	
Nr. de alunos com Medidas de Suporte à Aprendizagem e à Inclusão	Nr. de alunos com medidas universais	23	15,9%	
	Nr. de alunos com medidas seletivas	9	6,2%	
	Nr. de alunos com medidas adicionais	2	1,4%	
	<b>Total</b>	<b>34</b>	<b>23,4%</b>	
Monitorização das Medidas de Suporte à Aprendizagem e à Inclusão	Nr. de alunos com medidas universais	Eficazes	22	15,2%
		Pouco eficazes	0	0,0%
		Nada eficazes	1	0,7%
	Nr. de alunos com medidas seletivas	Eficazes	9	6,2%
		Pouco eficazes	0	0,0%
		Nada eficazes	0	0,0%
	Nr. de alunos com medidas adicionais	Eficazes	2	1,4%
		Pouco eficazes	0	0,0%
		Nada eficazes	0	0,0%
Nr. de alunos acompanhados pelo CRI		5	3,4%	
Nr. de apoios dados pelo CRI	Psicologia	3		
	Hidroterapia	3		
	Psicomotricidade	0		
	Terapia da fala	0		
	<b>Total</b>	<b>6</b>		
Nr. de alunos acompanhados pelo PSIDUCA		16	11,0%	
Nr. de apoios dados pelo PSIDUCA	Psicologia	9		
	Terapia ocupacional	5		
	Terapia da fala	12		
	<b>Total</b>	<b>26</b>		
Nr. de alunos acompanhados pela CMN		6	4,1%	
Nr. de apoios dados pela CMN	Terapia da fala	2		
	Psicologia	4		
	<b>Total</b>	<b>6</b>		
Nr. de alunos com acompanhamento psicológico (psicólogo escolar/SPO)		1	0,7%	
Nr. de alunos com Plano de Saúde Individual		2	1,4%	
Nr. de alunos com apoio no âmbito do PLNM (Português Língua Não Materna)		4	2,8%	
Nr. de alunos com retenções no 3.º ano		3	2,1%	
Nr. de alunos com uma retenção no seu percurso escolar		5	3,4%	
Nr. de alunos com mais de uma retenção no seu percurso escolar		0	0,0%	
Qualidade do Sucesso	Nr. de alunos sem níveis inferiores a 3	135	93,8%	
	Nr. de alunos só com níveis 4 ou 5	58	40,3%	
	Nr. de alunos com nível inferior a 3 a Português e Matemática	1	0,7%	
	Nr. de alunos com Apoio Educativo	24	16,7%	
Nr. de alunos que frequentam as Atividades de Enriquecimento Curricular		126	86,9%	
Nr. de alunos inscritos no Desporto Escolar		9	6,2%	
PAPDE (Comportamento Global da Turma)	Pontuação	25		
	Menção	B		



Disciplina	Nr. Alunos	Taxa de Sucesso	1	2	3	4	5	1 - 2	>=3	4 - 5	Qualidade Sucesso	Nível Médio
Português	22	86,36%	0	3	5	8	6	3	19	14	63,64%	3,77
Inglês	22	86,36%	0	3	3	8	8	3	19	16	72,73%	3,95
Matemática	22	95,45%	0	1	7	8	6	1	21	14	63,64%	3,86
Estudo do Meio	22	72,73%	0	6	2	9	5	6	16	14	63,64%	3,59
Educação Artística	22	100,00%	0	0	8	8	6	0	22	14	63,64%	3,91
Educação Física	22	100,00%	0	0	4	10	8	0	22	18	81,82%	4,18
Projeto + Mar	22	100,00%	0	0	7	9	6	0	22	15	68,18%	3,95

Total de alunos da turma		22		
Total de alunos avaliados		22		
Nr. de alunos subsidiados (Ação Social Escolar)	Escalão A	1	4,5%	
	Escalão B	3	13,6%	
	Escalão C	2	9,1%	
	<b>Total</b>	<b>6</b>	<b>27,3%</b>	
Nr. de alunos com Medidas de Suporte à Aprendizagem e à Inclusão	Nr. de alunos com medidas universais	6	27,3%	
	Nr. de alunos com medidas seletivas	3	13,6%	
	Nr. de alunos com medidas adicionais	0	0,0%	
	<b>Total</b>	<b>9</b>	<b>40,9%</b>	
Monitorização das Medidas de Suporte à Aprendizagem e à Inclusão	Nr. de alunos com medidas universais	Eficazes	3	13,6%
		Pouco eficazes	3	13,6%
		Nada eficazes	0	0,0%
	Nr. de alunos com medidas seletivas	Eficazes	2	9,1%
		Pouco eficazes	1	4,5%
		Nada eficazes	0	0,0%
	Nr. de alunos com medidas adicionais	Eficazes	0	0,0%
		Pouco eficazes	0	0,0%
		Nada eficazes	0	0,0%
Nr. de alunos acompanhados pelo CRI		0	0,0%	
Nr. de apoios dados pelo CRI	Psicologia	0		
	Hidroterapia	0		
	Psicomotricidade	0		
	Terapia da fala	0		
	<b>Total</b>	<b>0</b>		
Nr. de alunos acompanhados pelo PSIDUCA		1	4,5%	
Nr. de apoios dados pelo PSIDUCA	Psicologia	1		
	Terapia ocupacional	0		
	Terapia da fala	1		
	<b>Total</b>	<b>2</b>		
Nr. de alunos acompanhados pela CMN		3	13,6%	
Nr. de apoios dados pela CMN	Terapia da fala	0		
	Psicologia	3		
	<b>Total</b>	<b>3</b>		
Nr. de alunos com acompanhamento psicológico (psicólogo escolar/SPO)		0	0,0%	
Nr. de alunos com Plano de Saúde Individual		0	0,0%	
Nr. de alunos com apoio no âmbito do PLNM (Português Língua Não Materna)		0	0,0%	
Nr. de alunos com retenções no 4.º ano		0	0,0%	
Nr. de alunos com uma retenção no seu percurso escolar		1	4,5%	
Nr. de alunos com mais de uma retenção no seu percurso escolar		0	0,0%	
Qualidade do Sucesso	Nr. de alunos sem níveis inferiores a 3	16	72,7%	
	Nr. de alunos só com níveis 4 ou 5	10	45,5%	
	Nr. de alunos com nível inferior a 3 a Português e Matemática	0	0,0%	
	Nr. de alunos com Apoio Educativo	6	27,3%	
Nr. de alunos que frequentam as Atividades de Enriquecimento Curricular		20	90,9%	
Nr. de alunos inscritos no Desporto Escolar		3	13,6%	
PAPDE (Comportamento Global da Turma)	Pontuação	25		
	Menção	B		

Disciplina	Nr. Alunos	Taxa de Sucesso	1	2	3	4	5	1 - 2	>=3	4 - 5	Qualidade Sucesso	Nível Médio
Português	24	100,00%	0	0	10	10	4	0	24	14	58,33%	3,75
Inglês	24	100,00%	0	0	9	10	5	0	24	15	62,50%	3,83
Matemática	24	100,00%	0	0	7	12	5	0	24	17	70,83%	3,92
Estudo do Meio	24	100,00%	0	0	9	14	1	0	24	15	62,50%	3,67
Educação Artística	24	100,00%	0	0	7	17	0	0	24	17	70,83%	3,71
Educação Física	24	95,83%	0	1	4	6	13	1	23	19	79,17%	4,29
Projeto + Mar	24	100,00%	0	0	2	16	6	0	24	22	91,67%	4,17

Total de alunos da turma		25		
Total de alunos avaliados		24		
Nr. de alunos subsidiados (Ação Social Escolar)	Escalão A	3	12,0%	
	Escalão B	9	36,0%	
	Escalão C	3	12,0%	
	<b>Total</b>	<b>15</b>	<b>60,0%</b>	
Nr. de alunos com Medidas de Suporte à Aprendizagem e à Inclusão	Nr. de alunos com medidas universais	8	32,0%	
	Nr. de alunos com medidas seletivas	1	4,0%	
	Nr. de alunos com medidas adicionais	1	4,0%	
	<b>Total</b>	<b>10</b>	<b>40,0%</b>	
Monitorização das Medidas de Suporte à Aprendizagem e à Inclusão	Nr. de alunos com medidas universais	Eficazes	8	32,0%
		Pouco eficazes	0	0,0%
		Nada eficazes	0	0,0%
	Nr. de alunos com medidas seletivas	Eficazes	1	4,0%
		Pouco eficazes	0	0,0%
		Nada eficazes	0	0,0%
	Nr. de alunos com medidas adicionais	Eficazes	1	4,0%
		Pouco eficazes	0	0,0%
		Nada eficazes	0	0,0%
Nr. de alunos acompanhados pelo CRI		0	0,0%	
Nr. de apoios dados pelo CRI	Psicologia	0		
	Hidroterapia	0		
	Psicomotricidade	0		
	Terapia da fala	0		
	<b>Total</b>	<b>0</b>		
Nr. de alunos acompanhados pelo PSIDUCA		3	12,0%	
Nr. de apoios dados pelo PSIDUCA	Psicologia	1		
	Terapia ocupacional	0		
	Terapia da fala	2		
	<b>Total</b>	<b>3</b>		
Nr. de alunos acompanhados pela CMN		1	4,0%	
Nr. de apoios dados pela CMN	Terapia da fala	1		
	Psicologia	1		
	<b>Total</b>	<b>2</b>		
Nr. de alunos com acompanhamento psicológico (psicólogo escolar/SPO)		0	0,0%	
Nr. de alunos com Plano de Saúde Individual		2	8,0%	
Nr. de alunos com apoio no âmbito do PLNM (Português Língua Não Materna)		1	4,0%	
Nr. de alunos com retenções no 4.º ano		0	0,0%	
Nr. de alunos com uma retenção no seu percurso escolar		0	0,0%	
Nr. de alunos com mais de uma retenção no seu percurso escolar		0	0,0%	
Qualidade do Sucesso	Nr. de alunos sem níveis inferiores a 3	23	95,8%	
	Nr. de alunos só com níveis 4 ou 5	9	37,5%	
	Nr. de alunos com nível inferior a 3 a Português e Matemática	0	0,0%	
	Nr. de alunos com Apoio Educativo	8	33,3%	
Nr. de alunos que frequentam as Atividades de Enriquecimento Curricular		19	76,0%	
Nr. de alunos inscritos no Desporto Escolar		0	0,0%	
PAPDE (Comportamento Global da Turma)	Pontuação	25		
	Menção	B		

Disciplina	Nr. Alunos	Taxa de Sucesso	1	2	3	4	5	1 - 2	>=3	4 - 5	Qualidade Sucesso	Nível Médio
Português	24	91,67%	0	2	8	10	4	2	22	14	58,33%	3,67
Inglês	24	91,67%	0	2	8	8	6	2	22	14	58,33%	3,75
Matemática	24	95,83%	0	1	7	7	9	1	23	16	66,67%	4,00
Estudo do Meio	24	91,67%	0	2	7	8	7	2	22	15	62,50%	3,83
Educação Artística	24	100,00%	0	0	6	11	7	0	24	18	75,00%	4,04
Educação Física	24	100,00%	0	0	8	7	9	0	24	16	66,67%	4,04
Projeto + Mar	24	100,00%	0	0	1	13	10	0	24	23	95,83%	4,38

Total de alunos da turma		25		
Total de alunos avaliados		24		
Nr. de alunos subsidiados (Ação Social Escolar)	Escalão A	4	16,0%	
	Escalão B	6	24,0%	
	Escalão C	1	4,0%	
	<b>Total</b>	<b>11</b>	<b>44,0%</b>	
Nr. de alunos com Medidas de Suporte à Aprendizagem e à Inclusão	Nr. de alunos com medidas universais	5	20,0%	
	Nr. de alunos com medidas seletivas	3	12,0%	
	Nr. de alunos com medidas adicionais	0	0,0%	
	<b>Total</b>	<b>8</b>	<b>32,0%</b>	
Monitorização das Medidas de Suporte à Aprendizagem e à Inclusão	Nr. de alunos com medidas universais	Eficazes	2	8,0%
		Pouco eficazes	2	8,0%
		Nada eficazes	1	4,0%
	Nr. de alunos com medidas seletivas	Eficazes	2	8,0%
		Pouco eficazes	1	4,0%
		Nada eficazes	0	0,0%
	Nr. de alunos com medidas adicionais	Eficazes	0	0,0%
		Pouco eficazes	0	0,0%
		Nada eficazes	0	0,0%
Nr. de alunos acompanhados pelo CRI		1	4,0%	
Nr. de apoios dados pelo CRI	Psicologia	1		
	Hidroterapia	0		
	Psicomotricidade	0		
	Terapia da fala	0		
	<b>Total</b>	<b>1</b>		
Nr. de alunos acompanhados pelo PSIDUCA		0	0,0%	
Nr. de apoios dados pelo PSIDUCA	Psicologia	0		
	Terapia ocupacional	0		
	Terapia da fala	0		
	<b>Total</b>	<b>0</b>		
Nr. de alunos acompanhados pela CMN		3	12,0%	
Nr. de apoios dados pela CMN	Terapia da fala	2		
	Psicologia	3		
	<b>Total</b>	<b>5</b>		
Nr. de alunos com acompanhamento psicológico (psicólogo escolar/SPO)		0	0,0%	
Nr. de alunos com Plano de Saúde Individual		0	0,0%	
Nr. de alunos com apoio no âmbito do PLNM (Português Língua Não Materna)		1	4,0%	
Nr. de alunos com retenções no 4.º ano		0	0,0%	
Nr. de alunos com uma retenção no seu percurso escolar		0	0,0%	
Nr. de alunos com mais de uma retenção no seu percurso escolar		0	0,0%	
Qualidade do Sucesso	Nr. de alunos sem níveis inferiores a 3	20	83,3%	
	Nr. de alunos só com níveis 4 ou 5	10	41,7%	
	Nr. de alunos com nível inferior a 3 a Português e Matemática	1	4,2%	
	Nr. de alunos com Apoio Educativo	5	20,8%	
Nr. de alunos que frequentam as Atividades de Enriquecimento Curricular		23	92,0%	
Nr. de alunos inscritos no Desporto Escolar		0	0,0%	
PAPDE (Comportamento Global da Turma)	Pontuação	25		
	Menção	B		

Disciplina	Nr. Alunos	Taxa de Sucesso	1	2	3	4	5	1 - 2	>=3	4 - 5	Qualidade Sucesso	Nível Médio
Português	25	100,00%	0	0	4	18	3	0	25	21	84,00%	3,96
Inglês	25	100,00%	0	0	7	13	5	0	25	18	72,00%	3,92
Matemática	25	96,00%	0	1	6	16	2	1	24	18	72,00%	3,76
Estudo do Meio	25	96,00%	0	1	9	14	1	1	24	15	60,00%	3,60
Educação Artística	25	100,00%	0	0	10	15	0	0	25	15	60,00%	3,60
Educação Física	25	100,00%	0	0	4	10	11	0	25	21	84,00%	4,28
Projeto + Mar	25	100,00%	0	0	6	19	0	0	25	19	76,00%	3,76

Total de alunos da turma		25		
Total de alunos avaliados		25		
Nr. de alunos subsidiados (Ação Social Escolar)	Escalão A	3	12,0%	
	Escalão B	2	8,0%	
	Escalão C	3	12,0%	
	<b>Total</b>	<b>8</b>	<b>32,0%</b>	
Nr. de alunos com Medidas de Suporte à Aprendizagem e à Inclusão	Nr. de alunos com medidas universais	5	20,0%	
	Nr. de alunos com medidas seletivas	2	8,0%	
	Nr. de alunos com medidas adicionais	1	4,0%	
	<b>Total</b>	<b>8</b>	<b>32,0%</b>	
Monitorização das Medidas de Suporte à Aprendizagem e à Inclusão	Nr. de alunos com medidas universais	Eficazes	3	12,0%
		Pouco eficazes	2	8,0%
		Nada eficazes	0	0,0%
	Nr. de alunos com medidas seletivas	Eficazes	2	8,0%
		Pouco eficazes	0	0,0%
		Nada eficazes	0	0,0%
	Nr. de alunos com medidas adicionais	Eficazes	1	4,0%
		Pouco eficazes	0	0,0%
		Nada eficazes	0	0,0%
Nr. de alunos acompanhados pelo CRI		2	8,0%	
Nr. de apoios dados pelo CRI	Psicologia	2		
	Hidroterapia	0		
	Psicomotricidade	0		
	Terapia da fala	1		
	<b>Total</b>	<b>3</b>		
Nr. de alunos acompanhados pelo PSIDUCA		0	0,0%	
Nr. de apoios dados pelo PSIDUCA	Psicologia	0		
	Terapia ocupacional	0		
	Terapia da fala	0		
	<b>Total</b>	<b>0</b>		
Nr. de alunos acompanhados pela CMN		2	8,0%	
Nr. de apoios dados pela CMN	Terapia da fala	1		
	Psicologia	1		
	<b>Total</b>	<b>2</b>		
Nr. de alunos com acompanhamento psicológico (psicólogo escolar/SPO)		2	8,0%	
Nr. de alunos com Plano de Saúde Individual		0	0,0%	
Nr. de alunos com apoio no âmbito do PLNM (Português Língua Não Materna)		1	4,0%	
Nr. de alunos com retenções no 4.º ano		0	0,0%	
Nr. de alunos com uma retenção no seu percurso escolar		1	4,0%	
Nr. de alunos com mais de uma retenção no seu percurso escolar		0	0,0%	
Qualidade do Sucesso	Nr. de alunos sem níveis inferiores a 3	23	92,0%	
	Nr. de alunos só com níveis 4 ou 5	9	36,0%	
	Nr. de alunos com nível inferior a 3 a Português e Matemática	0	0,0%	
	Nr. de alunos com Apoio Educativo	5	20,0%	
Nr. de alunos que frequentam as Atividades de Enriquecimento Curricular		18	72,0%	
Nr. de alunos inscritos no Desporto Escolar		5	20,0%	
PAPDE (Comportamento Global da Turma)	Pontuação	25		
	Menção	B		

Disciplina	Nr. Alunos	Taxa de Sucesso	1	2	3	4	5	1 - 2	>=3	4 - 5	Qualidade Sucesso	Nível Médio
Português	23	100,00%	0	0	10	8	5	0	23	13	56,52%	3,78
Inglês	23	100,00%	0	0	3	12	8	0	23	20	86,96%	4,22
Matemática	23	86,96%	0	3	10	8	2	3	20	10	43,48%	3,39
Estudo do Meio	23	86,96%	0	3	5	12	3	3	20	15	65,22%	3,65
Educação Artística	23	100,00%	0	0	7	10	6	0	23	16	69,57%	3,96
Educação Física	23	100,00%	0	0	5	14	4	0	23	18	78,26%	3,96
Projeto + Mar	23	100,00%	0	0	1	12	10	0	23	22	95,65%	4,39

Total de alunos da turma		23		
Total de alunos avaliados		23		
Nr. de alunos subsidiados (Ação Social Escolar)	Escalão A	0	0,0%	
	Escalão B	4	17,4%	
	Escalão C	2	8,7%	
	<b>Total</b>	<b>6</b>	<b>26,1%</b>	
Nr. de alunos com Medidas de Suporte à Aprendizagem e à Inclusão	Nr. de alunos com medidas universais	7	30,4%	
	Nr. de alunos com medidas seletivas	0	0,0%	
	Nr. de alunos com medidas adicionais	0	0,0%	
	<b>Total</b>	<b>7</b>	<b>30,4%</b>	
Monitorização das Medidas de Suporte à Aprendizagem e à Inclusão	Nr. de alunos com medidas universais	Eficazes	3	13,0%
		Pouco eficazes	4	17,4%
		Nada eficazes	0	0,0%
	Nr. de alunos com medidas seletivas	Eficazes	0	0,0%
		Pouco eficazes	0	0,0%
		Nada eficazes	0	0,0%
	Nr. de alunos com medidas adicionais	Eficazes	0	0,0%
		Pouco eficazes	0	0,0%
		Nada eficazes	0	0,0%
Nr. de alunos acompanhados pelo CRI		0	0,0%	
Nr. de apoios dados pelo CRI	Psicologia	0		
	Hidroterapia	0		
	Psicomotricidade	0		
	Terapia da fala	0		
	<b>Total</b>	<b>0</b>		
Nr. de alunos acompanhados pelo PSIDUCA		2	8,7%	
Nr. de apoios dados pelo PSIDUCA	Psicologia	1		
	Terapia ocupacional	0		
	Terapia da fala	1		
	<b>Total</b>	<b>2</b>		
Nr. de alunos acompanhados pela CMN		2	8,7%	
Nr. de apoios dados pela CMN	Terapia da fala	0		
	Psicologia	2		
	<b>Total</b>	<b>2</b>		
Nr. de alunos com acompanhamento psicológico (psicólogo escolar/SPO)		3	13,0%	
Nr. de alunos com Plano de Saúde Individual		0	0,0%	
Nr. de alunos com apoio no âmbito do PLNM (Português Língua Não Materna)		0	0,0%	
Nr. de alunos com retenções no 4.º ano		0	0,0%	
Nr. de alunos com uma retenção no seu percurso escolar		0	0,0%	
Nr. de alunos com mais de uma retenção no seu percurso escolar		0	0,0%	
Qualidade do Sucesso	Nr. de alunos sem níveis inferiores a 3	19	82,6%	
	Nr. de alunos só com níveis 4 ou 5	7	30,4%	
	Nr. de alunos com nível inferior a 3 a Português e Matemática	0	0,0%	
	Nr. de alunos com Apoio Educativo	7	30,4%	
Nr. de alunos que frequentam as Atividades de Enriquecimento Curricular		21	91,3%	
Nr. de alunos inscritos no Desporto Escolar		2	8,7%	
PAPDE (Comportamento Global da Turma)	Pontuação	30		
	Menção	B		

Disciplina	Nr. Alunos	Taxa de Sucesso	1	2	3	4	5	1 - 2	>=3	4 - 5	Qualidade Sucesso	Nível Médio
Português	21	95,24%	0	1	6	11	3	1	20	14	66,67%	3,76
Inglês	21	90,48%	0	2	2	8	9	2	19	17	80,95%	4,14
Matemática	21	90,48%	0	2	3	12	4	2	19	16	76,19%	3,86
Estudo do Meio	21	95,24%	0	1	5	10	5	1	20	15	71,43%	3,90
Educação Artística	21	100,00%	0	0	4	13	4	0	21	17	80,95%	4,00
Educação Física	21	100,00%	0	0	3	13	5	0	21	18	85,71%	4,10
Projeto + Mar	21	100,00%	0	0	4	14	3	0	21	17	80,95%	3,95

Total de alunos da turma		21		
Total de alunos avaliados		21		
Nr. de alunos subsidiados (Ação Social Escolar)	Escalão A	4	19,0%	
	Escalão B	4	19,0%	
	Escalão C	1	4,8%	
	<b>Total</b>	<b>9</b>	<b>42,9%</b>	
Nr. de alunos com Medidas de Suporte à Aprendizagem e à Inclusão	Nr. de alunos com medidas universais	3	14,3%	
	Nr. de alunos com medidas seletivas	2	9,5%	
	Nr. de alunos com medidas adicionais	0	0,0%	
	<b>Total</b>	<b>5</b>	<b>23,8%</b>	
Monitorização das Medidas de Suporte à Aprendizagem e à Inclusão	Nr. de alunos com medidas universais	Eficazes	2	9,5%
		Pouco eficazes	1	4,8%
		Nada eficazes	0	0,0%
	Nr. de alunos com medidas seletivas	Eficazes	1	4,8%
		Pouco eficazes	1	4,8%
		Nada eficazes	0	0,0%
	Nr. de alunos com medidas adicionais	Eficazes	0	0,0%
		Pouco eficazes	0	0,0%
		Nada eficazes	0	0,0%
Nr. de alunos acompanhados pelo CRI		1	4,8%	
Nr. de apoios dados pelo CRI	Psicologia	1		
	Hidroterapia	0		
	Psicomotricidade	0		
	Terapia da fala	1		
	<b>Total</b>	<b>2</b>		
Nr. de alunos acompanhados pelo PSIDUCA		3	14,3%	
Nr. de apoios dados pelo PSIDUCA	Psicologia	1		
	Terapia ocupacional	0		
	Terapia da fala	3		
	<b>Total</b>	<b>4</b>		
Nr. de alunos acompanhados pela CMN		2	9,5%	
Nr. de apoios dados pela CMN	Terapia da fala	0		
	Psicologia	2		
	<b>Total</b>	<b>2</b>		
Nr. de alunos com acompanhamento psicológico (psicólogo escolar/SPO)		0	0,0%	
Nr. de alunos com Plano de Saúde Individual		1	4,8%	
Nr. de alunos com apoio no âmbito do PLNM (Português Língua Não Materna)		0	0,0%	
Nr. de alunos com retenções no 4.º ano		0	0,0%	
Nr. de alunos com uma retenção no seu percurso escolar		1	4,8%	
Nr. de alunos com mais de uma retenção no seu percurso escolar		0	0,0%	
Qualidade do Sucesso	Nr. de alunos sem níveis inferiores a 3	18	85,7%	
	Nr. de alunos só com níveis 4 ou 5	12	57,1%	
	Nr. de alunos com nível inferior a 3 a Português e Matemática	1	4,8%	
	Nr. de alunos com Apoio Educativo	3	14,3%	
Nr. de alunos que frequentam as Atividades de Enriquecimento Curricular		21	100,0%	
Nr. de alunos inscritos no Desporto Escolar		0	0,0%	
PAPDE (Comportamento Global da Turma)	Pontuação	25		
	Menção	B		

Disciplina	Nr. Alunos	Taxa de Sucesso	1	2	3	4	5	1 - 2	>=3	4 - 5	Qualidade Sucesso	Nível Médio
Português	1	100,00%	0	0	1	0	0	0	1	0	0,00%	3,00
Matemática	1	100,00%	0	0	0	1	0	0	1	1	100,00%	4,00
Estudo do Meio	1	100,00%	0	0	0	1	0	0	1	1	100,00%	4,00
Educação Artística	1	100,00%	0	0	0	1	0	0	1	1	100,00%	4,00
Educação Física	1	100,00%	0	0	0	1	0	0	1	1	100,00%	4,00
Projeto + Mar	1	100,00%	0	0	0	1	0	0	1	1	100,00%	4,00
Inglês	1	100,00%	0	0	1	0	0	0	1	0	0,00%	3,00

Total de alunos da turma		1		
Total de alunos avaliados		1		
Nr. de alunos subsidiados (Ação Social Escolar)	Escalão A	1	100,0%	
	Escalão B	0	0,0%	
	Escalão C	0	0,0%	
	<b>Total</b>	<b>1</b>	<b>100,0%</b>	
Nr. de alunos com Medidas de Suporte à Aprendizagem e à Inclusão	Nr. de alunos com medidas universais	0	0,0%	
	Nr. de alunos com medidas seletivas	1	100,0%	
	Nr. de alunos com medidas adicionais	0	0,0%	
	<b>Total</b>	<b>1</b>	<b>100,0%</b>	
Monitorização das Medidas de Suporte à Aprendizagem e à Inclusão	Nr. de alunos com medidas universais	Eficazes	0	0,0%
		Pouco eficazes	0	0,0%
		Nada eficazes	0	0,0%
	Nr. de alunos com medidas seletivas	Eficazes	0	0,0%
		Pouco eficazes	1	100,0%
		Nada eficazes	0	0,0%
	Nr. de alunos com medidas adicionais	Eficazes	0	0,0%
		Pouco eficazes	0	0,0%
		Nada eficazes	0	0,0%
Nr. de alunos acompanhados pelo CRI		1	100,0%	
Nr. de apoios dados pelo CRI	Psicologia	0		
	Hidroterapia	0		
	Psicomotricidade	0		
	Terapia da fala	1		
	<b>Total</b>	<b>1</b>		
Nr. de alunos acompanhados pelo PSIDUCA		0	0,0%	
Nr. de apoios dados pelo PSIDUCA	Psicologia	0		
	Terapia ocupacional	0		
	Terapia da fala	0		
	<b>Total</b>	<b>0</b>		
Nr. de alunos acompanhados pela CMN		1	100,0%	
Nr. de apoios dados pela CMN	Terapia da fala	0		
	Psicologia	1		
	<b>Total</b>	<b>1</b>		
Nr. de alunos com acompanhamento psicológico (psicólogo escolar/SPO)		0	0,0%	
Nr. de alunos com Plano de Saúde Individual		0	0,0%	
Nr. de alunos com apoio no âmbito do PLNM (Português Língua Não Materna)		0	0,0%	
Nr. de alunos com retenções no 4.º ano		1	100,0%	
Nr. de alunos com uma retenção no seu percurso escolar		0	0,0%	
Nr. de alunos com mais de uma retenção no seu percurso escolar		1	100,0%	
Qualidade do Sucesso	Nr. de alunos sem níveis inferiores a 3	1	100,0%	
	Nr. de alunos só com níveis 4 ou 5	0	0,0%	
	Nr. de alunos com nível inferior a 3 a Português e Matemática	0	0,0%	
	Nr. de alunos com Apoio Educativo	0	0,0%	
Nr. de alunos que frequentam as Atividades de Enriquecimento Curricular		0	0,0%	
Nr. de alunos inscritos no Desporto Escolar		0	0,0%	
PAPDE (Comportamento Global da Turma)	Pontuação	29		
	Menção	B		

Disciplina	Nr. Alunos	Taxa de Sucesso Média por Ano	1	2	3	4	5	1 - 2	>=3	4 - 5	Qualidade de Sucesso Média por Ano	Nível Médio por Ano
Educação Artística	140	100,00%	0	0	42	75	23	0	140	98	70,00%	3,86
Educação Física	140	99,29%	0	1	28	61	50	1	139	111	79,29%	4,14
Estudo do Meio	140	90,71%	0	13	37	68	22	13	127	90	64,29%	3,71
Inglês	140	95,00%	0	7	33	59	41	7	133	100	71,43%	3,96
Matemática	140	94,29%	0	8	40	64	28	8	132	92	65,71%	3,80
Português	140	95,71%	0	6	44	65	25	6	134	90	64,29%	3,78
Projeto + Mar	140	100,00%	0	0	21	84	35	0	140	119	85,00%	4,10

Total de alunos da turma		142		
Total de alunos avaliados		140		
Nr. de alunos subsidiados (Ação Social Escolar)	Escalão A	16	11,3%	
	Escalão B	28	19,7%	
	Escalão C	12	8,5%	
	<b>Total</b>	<b>56</b>	<b>39,4%</b>	
Nr. de alunos com Medidas de Suporte à Aprendizagem e à Inclusão	Nr. de alunos com medidas universais	34	23,9%	
	Nr. de alunos com medidas seletivas	12	8,5%	
	Nr. de alunos com medidas adicionais	2	1,4%	
	<b>Total</b>	<b>48</b>	<b>33,8%</b>	
Monitorização das Medidas de Suporte à Aprendizagem e à Inclusão	Nr. de alunos com medidas universais	Eficazes	21	14,8%
		Pouco eficazes	12	8,5%
		Nada eficazes	1	0,7%
	Nr. de alunos com medidas seletivas	Eficazes	8	5,6%
		Pouco eficazes	4	2,8%
		Nada eficazes	0	0,0%
	Nr. de alunos com medidas adicionais	Eficazes	2	1,4%
		Pouco eficazes	0	0,0%
		Nada eficazes	0	0,0%
Nr. de alunos acompanhados pelo CRI		5	3,5%	
Nr. de apoios dados pelo CRI	Psicologia	4		
	Hidroterapia	0		
	Psicomotricidade	0		
	Terapia da fala	3		
	<b>Total</b>	<b>7</b>		
Nr. de alunos acompanhados pelo PSIDUCA		9	6,3%	
Nr. de apoios dados pelo PSIDUCA	Psicologia	4		
	Terapia ocupacional	0		
	Terapia da fala	7		
	<b>Total</b>	<b>11</b>		
Nr. de alunos acompanhados pela CMN		14	9,9%	
Nr. de apoios dados pela CMN	Terapia da fala	4		
	Psicologia	13		
	<b>Total</b>	<b>17</b>		
Nr. de alunos com acompanhamento psicológico (psicólogo escolar/SPO)		5	3,5%	
Nr. de alunos com Plano de Saúde Individual		3	2,1%	
Nr. de alunos com apoio no âmbito do PLNM (Português Língua Não Materna)		3	2,1%	
Nr. de alunos com retenções no 4.º ano		1	0,7%	
Nr. de alunos com uma retenção no seu percurso escolar		3	2,1%	
Nr. de alunos com mais de uma retenção no seu percurso escolar		1	0,7%	
Qualidade do Sucesso	Nr. de alunos sem níveis inferiores a 3	120	85,7%	
	Nr. de alunos só com níveis 4 ou 5	57	40,7%	
	Nr. de alunos com nível inferior a 3 a Português e Matemática	2	1,4%	
	Nr. de alunos com Apoio Educativo	34	24,3%	
Nr. de alunos que frequentam as Atividades de Enriquecimento Curricular		122	85,9%	
Nr. de alunos inscritos no Desporto Escolar		10	7,0%	
PAPDE (Comportamento Global da Turma)	Pontuação	26		
	Menção	B		





Disciplina	Nr. Alunos	Taxa de Sucesso	1	2	3	4	5	1 - 2	>=3	4 - 5	Qualidade Sucesso	Nível Médio
Português	20	100,00%	0	0	6	12	2	0	20	14	70,00%	3,80
Inglês	20	100,00%	0	0	2	9	9	0	20	18	90,00%	4,35
História e Geografia de Portugal	20	95,00%	0	1	6	6	7	1	19	13	65,00%	3,95
Matemática	20	100,00%	0	0	9	9	2	0	20	11	55,00%	3,65
Ciências Naturais	20	100,00%	0	0	6	10	4	0	20	14	70,00%	3,90
Educação Visual	20	100,00%	0	0	10	10	0	0	20	10	50,00%	3,50
Educação Tecnológica	20	100,00%	0	0	7	9	4	0	20	13	65,00%	3,85
Educação Musical	20	100,00%	0	0	4	9	7	0	20	16	80,00%	4,15
Educação Física	20	100,00%	0	0	9	10	1	0	20	11	55,00%	3,60

Total de alunos da turma		21		
Total de alunos avaliados		20		
Nr. de alunos subsidiados (Ação Social Escolar)	Escalão A	4	19,0%	
	Escalão B	3	14,3%	
	Escalão C	0	0,0%	
	<b>Total</b>	<b>7</b>	<b>33,3%</b>	
Nr. de alunos com Medidas de Suporte à Aprendizagem e à Inclusão	Nr. de alunos com medidas universais	2	9,5%	
	Nr. de alunos com medidas seletivas	1	4,8%	
	Nr. de alunos com medidas adicionais	1	4,8%	
	<b>Total</b>	<b>4</b>	<b>19,0%</b>	
Monitorização das Medidas de Suporte à Aprendizagem e à Inclusão	Nr. de alunos com medidas universais	Eficazes	2	9,5%
		Pouco eficazes	0	0,0%
		Nada eficazes	0	0,0%
	Nr. de alunos com medidas seletivas	Eficazes	1	4,8%
		Pouco eficazes	0	0,0%
		Nada eficazes	0	0,0%
	Nr. de alunos com medidas adicionais	Eficazes	1	4,8%
		Pouco eficazes	0	0,0%
		Nada eficazes	0	0,0%
Nr. de alunos acompanhados pelo CRI		0	0,0%	
Nr. de apoios dados pelo CRI	Psicologia	0		
	Hidroterapia	0		
	Psicomotricidade	0		
	Terapia da fala	0		
	<b>Total</b>	<b>0</b>		
Nr. de alunos acompanhados pelo PSIDUCA		2	9,5%	
Nr. de apoios dados pelo PSIDUCA	Psicologia	2		
	Terapia ocupacional	0		
	Terapia da fala	0		
	<b>Total</b>	<b>2</b>		
Nr. de alunos acompanhados pela CMN		0	0,0%	
Nr. de apoios dados pela CMN	Terapia da fala	0		
	Psicologia	0		
	<b>Total</b>	<b>0</b>		
Nr. de alunos com Mentoria	Mentores Académicos	0	0,0%	
	Mentorandos Académicos	0	0,0%	
	Mentorandos Sociais	1	4,8%	
Nr. de alunos com acompanhamento psicológico (psicólogo escolar/SPO)		2	9,5%	
Nr. de alunos com Plano de Saúde Individual		0	0,0%	
Nr. de alunos com Apoio Tutorial Específico		0	0,0%	
Nr. de alunos que frequentam a disciplina de PLNM (Português Língua Não Materna)		0	0,0%	
Nr. de alunos com apoio no âmbito de Português		0	0,0%	
Nr. de alunos com retenções no 5.º ano		0	0,0%	
Nr. de alunos com uma retenção no seu percurso escolar		2	9,5%	
Nr. de alunos com mais de uma retenção no seu percurso escolar		0	0,0%	
Qualidade do Sucesso	Nr. de alunos sem níveis inferiores a 3	19	95,0%	
	Nr. de alunos só com níveis 4 ou 5	4	20,0%	
	Nr. de alunos com nível inferior a 3 a Português e Matemática	0	0,0%	
	Nr. de alunos que frequentam o Apoio ao Estudo	3	15,0%	
Nr. de alunos que frequentam Clubes/Oficinas		0	0,0%	
Nr. de alunos inscritos no Desporto Escolar		3	14,3%	
PAPDE (Comportamento Global da Turma)	Pontuação	22		
	Menção	ST		