



Agrupamento de  
Escolas da Nazaré

# RESULTADOS ESCOLARES

## 2.º SEMESTRE

### GLOBAL

# 2024 25

# Índice

Enquadramento da Avaliação e Conclusões-Chave .....	1
Pré-escolar .....	3
GF-A.....	4
GF-B.....	5
GF-C.....	6
GN-A.....	7
GN-B.....	8
GN-C.....	9
GV.....	10
JBP-A.....	11
JBP-B.....	12
JBP-C.....	13
Resumo.....	14
1.º CEB – 1.º Ano .....	15
F-1.....	16
N-1/2 .....	17
N-1A.....	18
N-1B.....	19
V-1A.....	20
V-1B.....	21
Resumo.....	22
1.º CEB – 2.º Ano .....	23
F-2.....	24
N-1/2 .....	25
N-2A.....	26
N-2B.....	27
N-2C.....	28
N-2D .....	29
V-2 .....	30
Resumo.....	31
1.º CEB – 3.º Ano .....	32
F-3.....	33
N-3A.....	34
N-3B.....	35
N-3C.....	36
N-3D .....	37
V-3 .....	38
V-3/4.....	39
Resumo.....	40
1.º CEB – 4.º Ano .....	41
F-4.....	42
N-4A.....	43
N-4B.....	44
N-4C.....	45
V-4A.....	46
V-4B.....	47
V-3/4.....	48
Resumo.....	49
2.º CEB .....	50
2.º CEB – 5.º Ano .....	51
5.º A.....	52
5.º B.....	53
5.º C.....	54
5.º D.....	55
5.º E.....	56

5.º F .....	57
5.º G.....	58
Resumo.....	59
2.º CEB – 6.º Ano .....	60
6.º A.....	61
6.º B.....	62
6.º C.....	63
6.º D.....	64
6.º E.....	65
Resumo.....	66
3.º CEB .....	67
3.º CEB – 7.º Ano .....	68
7.º A.....	69
7.º B.....	70
7.º C.....	71
7.º D.....	72
7.º E.....	73
7.º F.....	74
Resumo.....	75
3.º CEB – 8.º Ano .....	76
8.º A.....	77
8.º B.....	78
8.º C.....	79
8.º D.....	80
8.º E.....	81
Resumo.....	82
3.º CEB – 9.º ano.....	83
9.º A.....	84
9.º B.....	85
9.º C.....	86
9.º D.....	87
9.º E.....	88
9.º F.....	89
9.º G.....	90
9.º H.....	91
Resumo.....	92
Secundário .....	93
Secundário – 10.º Ano .....	94
10.º A.....	95
10.º B.....	96
10.º C.....	97
Resumo.....	98
Secundário – 11.º Ano .....	99
11.º A.....	100
11.º B.....	101
11.º C.....	102
11.º D.....	103
Resumo.....	104
Secundário – 12.º Ano .....	105
12.º A.....	106
12.º B.....	107
12.º C.....	108
Resumo.....	109
Quadro-resumo .....	110
Taxa de Transição / Aprovação.....	111
Comparativos – Triénio 23/25.....	112

## Enquadramento da Avaliação e Conclusões-Chave

O presente documento reúne as informações consideradas mais relevantes para a autorregulação do Agrupamento, explanando os resultados obtidos e as informações de enquadramento que, de alguma forma, demonstram que as turmas devem ser entendidas como únicas, selecionando-se, a partir daí, as atividades do Plano de Ações de Melhoria mais adequadas à melhoria dos resultados académicos e sociais dos nossos alunos.

O presente relatório integra as informações de enquadramento fornecidas e validadas pelos educadores do ensino pré-escolar (238 alunos), bem como os dados de enquadramento e de avaliação sumativa relativos aos alunos dos 1.º, 2.º e 3.º ciclos (1227 alunos) e do ensino secundário (188 alunos), disponibilizados e confirmados pelos respetivos professores titulares ou diretores de turma. Do total de alunos, cerca de 36% beneficiam de apoio social, 9% apresentam necessidades específicas (medidas seletivas e adicionais) e 8% registam pelo menos uma retenção no seu percurso escolar.

Importa salientar que os seguintes indicadores, obtidos após a realização dos conselhos de turma finais do segundo semestre, serão essenciais na planificação e organização do próximo ano letivo.

As disciplinas que registaram maiores taxas de insucesso foram:

- 1.º ano - MAT (6,30%) / PORT (4,72%);
- 2.º ano - PORT (7,97%) / MAT (5,07%);
- 3.º ano - ING (2,11%) / MAT (2,10%);
- 4.º ano - ING (8,51%) / MAT (5,67%);
- 5.º ano - HGP (11,35%) / MAT (10,64%) / ING (5,67%);
- 6.º ano - MAT (20,19%) / EM (9,78%) / ET (3,30%);
- 7.º ano - MAT (26,95%) / ING (14,18%) / PORT (11,51%) / FQ (6,38%) / CEA (6,15%);
- 8.º ano - MAT (47,37%) / ING (10,62%) / FRA (9,73%) / HIST (6,25%) / CN (6,14%);
- 9.º ano - MAT (48,19%) / FRA (11,66%) / FQ (7,88%) / ING (6,02%) / CN (5,45%);
- 10.º ano - FRA (20,00%) / MAT A (14,29%) / HIST A (11,76%) / MACS (11,76%) / PORT (9,62%) / FQ A (9,38%);
- 11.º ano - MAT A (25,71%) / HCA (16,67%) / PORT (15,94%) / MACS (15,38%) / HIST B (14,29%) / BG (13,33%);
- 12.º ano - MAT A (10,34%) / PORT (4,55%).

O nível médio / classificação média dos alunos foi:

- 1.º ciclo - 4,16;
- 2.º ciclo - 3,80;
- 3.º ciclo - 3,58;
- Secundário - 14,78.

75,85% dos alunos não apresentam níveis inferiores a três ou classificações inferiores a dez.

34,69% dos alunos só apresentam níveis quatro ou cinco ou classificações não inferiores a catorze.

97,15% dos alunos não apresentam nível inferior a três a Matemática e Português, simultaneamente, ou mais de duas classificações inferiores a dez.

## Comparativos - Triénio 22/23 - 24/25

### *Taxas de Aprovação e Sucesso*

- O total de alunos avaliados por ciclo de ensino manteve-se estável ao longo dos três anos letivos analisados, denotando estabilidade nos processos de avaliação e participação dos alunos.
- As taxas de aprovação (percentagem de alunos que transitaram/aprovados) são geralmente elevadas, acima de 96% no 1.º e 2.º ciclos, mas baixam nos 3.º ciclo e Secundário. Salienta-se uma recuperação significativa no Secundário, de 84,57% em 2022/23 para 92,55% em 2024/25, evidenciando melhorias importantes neste ciclo.
- No âmbito global, a taxa total agregada de aprovação ronda os 97%, apontando para um desempenho escolar muito consistente no Agrupamento.

### *Evolução do Nível Médio por Ano de Escolaridade*

- No Ensino Básico, os níveis médios e classificações médias mantêm-se elevados e estáveis: por exemplo, no 1.º ano, o nível médio variou entre 4,29 e 4,38; nos restantes anos dos ciclos iniciais oscila entre 3,70 e 4,23. No 2.º ciclo, a média ronda valores ligeiramente inferiores, refletindo maior exigência curricular.
- Destaca-se um acréscimo progressivo nas classificações médias dos anos do Ensino Secundário. O 12.º ano, cuja classificação média, em 2022/23, era de 14,93, apresenta uma subida gradual, para 15,84, em 2023/24, e 16,50, em 2024/25, traduzindo uma melhoria acentuada na preparação dos alunos para o término do seu percurso escolar obrigatório.

### *Pontos que requerem Atenção e Recomendações*

- No 3.º ciclo, as taxas de aprovação e as médias, apesar de estáveis, são mais baixas do que nos ciclos iniciais. O 8.º e o 9.º anos, em particular, devem merecer reforço de acompanhamento pedagógico, pois apresentam taxas de aprovação entre 88,20% a 93,00% e níveis médios abaixo dos 3,6 pontos.
- O acentuado crescimento das médias no Secundário, especialmente no 12.º ano, aponta para impactos positivos de estratégias específicas adotadas pelo Agrupamento. Recomenda-se manter e reforçar estas medidas nos anos críticos de transição e nos anos terminais de ciclo.

As conclusões gerais indicam um Agrupamento com práticas consolidadas e resultados globais muito positivos, com oportunidades de melhoria centradas no acompanhamento ao 3.º ciclo e manutenção das estratégias de sucesso no Ensino Secundário.

# Pré-escolar

Total de alunos		24		
Nr. de alunos subsidiados (Ação Social Escolar)	Escalão A	2	8,3%	
	Escalão B	1	4,2%	
	Escalão C	2	8,3%	
	<b>Total</b>	<b>5</b>	<b>20,8%</b>	
Nr. de alunos com Medidas de Suporte à Aprendizagem e à Inclusão	Nr. de alunos com medidas universais	1	4,2%	
	Nr. de alunos com medidas seletivas	0	0,0%	
	Nr. de alunos com medidas adicionais	0	0,0%	
	<b>Total</b>	<b>1</b>	<b>4,2%</b>	
Monitorização das Medidas de Suporte à Aprendizagem e à Inclusão	Nr. de alunos com medidas universais	Eficazes	0	0,0%
		Pouco eficazes	1	4,2%
		Nada eficazes	0	0,0%
	Nr. de alunos com medidas seletivas	Eficazes	0	0,0%
		Pouco eficazes	0	0,0%
		Nada eficazes	0	0,0%
	Nr. de alunos com medidas adicionais	Eficazes	0	0,0%
		Pouco eficazes	0	0,0%
		Nada eficazes	0	0,0%
Nr. de alunos acompanhados pelo CRI		0	0,0%	
Nr. de apoios dados pelo CRI	Psicologia	0		
	Hidroterapia	0		
	Psicomotricidade	0		
	Terapia da fala	0		
	<b>Total</b>	<b>0</b>		
Nr. de alunos acompanhados pelo PSIDUCA		2	8,3%	
Nr. de apoios dados pelo PSIDUCA	Psicologia	0		
	Terapia ocupacional	0		
	Terapia da fala	2		
	<b>Total</b>	<b>2</b>		
Nr. de alunos acompanhados pela CMN		0	0,0%	
Nr. de apoios dados pela CMN	Terapia da fala	0		
	Psicologia	0		
	<b>Total</b>	<b>0</b>		
Nr. de alunos com acompanhamento psicológico (psicólogo escolar/SPO)		0	0,0%	
Nr. de alunos com Plano de Saúde Individual		1	4,2%	
Nr. de alunos acompanhados pela ELI		0	0,0%	
Nr. de alunos que frequentam AAAF (Atividades de Animação e Apoio à Família)		18	75,0%	

Total de alunos		25		
Nr. de alunos subsidiados (Ação Social Escolar)	Escalão A	3	12,0%	
	Escalão B	5	20,0%	
	Escalão C	4	16,0%	
	<b>Total</b>	<b>12</b>	<b>48,0%</b>	
Nr. de alunos com Medidas de Suporte à Aprendizagem e à Inclusão	Nr. de alunos com medidas universais	0	0,0%	
	Nr. de alunos com medidas seletivas	0	0,0%	
	Nr. de alunos com medidas adicionais	0	0,0%	
	<b>Total</b>	<b>0</b>	<b>0,0%</b>	
Monitorização das Medidas de Suporte à Aprendizagem e à Inclusão	Nr. de alunos com medidas universais	Eficazes	0	0,0%
		Pouco eficazes	0	0,0%
		Nada eficazes	0	0,0%
	Nr. de alunos com medidas seletivas	Eficazes	0	0,0%
		Pouco eficazes	0	0,0%
		Nada eficazes	0	0,0%
	Nr. de alunos com medidas adicionais	Eficazes	0	0,0%
		Pouco eficazes	0	0,0%
		Nada eficazes	0	0,0%
Nr. de alunos acompanhados pelo CRI		0	0,0%	
Nr. de apoios dados pelo CRI	Psicologia	0		
	Hidroterapia	0		
	Psicomotricidade	0		
	Terapia da fala	0		
	<b>Total</b>	<b>0</b>		
Nr. de alunos acompanhados pelo PSIDUCA		1	4,0%	
Nr. de apoios dados pelo PSIDUCA	Psicologia	0		
	Terapia ocupacional	0		
	Terapia da fala	1		
	<b>Total</b>	<b>1</b>		
Nr. de alunos acompanhados pela CMN		0	0,0%	
Nr. de apoios dados pela CMN	Terapia da fala	0		
	Psicologia	0		
	<b>Total</b>	<b>0</b>		
Nr. de alunos com acompanhamento psicológico (psicólogo escolar/SPO)		0	0,0%	
Nr. de alunos com Plano de Saúde Individual		0	0,0%	
Nr. de alunos acompanhados pela ELI		0	0,0%	
Nr. de alunos que frequentam AAAF (Atividades de Animação e Apoio à Família)		15	60,0%	

Total de alunos		23		
Nr. de alunos subsidiados (Ação Social Escolar)	Escalão A	3	13,0%	
	Escalão B	6	26,1%	
	Escalão C	1	4,3%	
	<b>Total</b>	<b>10</b>	<b>43,5%</b>	
Nr. de alunos com Medidas de Suporte à Aprendizagem e à Inclusão	Nr. de alunos com medidas universais	1	4,3%	
	Nr. de alunos com medidas seletivas	2	8,7%	
	Nr. de alunos com medidas adicionais	0	0,0%	
	<b>Total</b>	<b>3</b>	<b>13,0%</b>	
Monitorização das Medidas de Suporte à Aprendizagem e à Inclusão	Nr. de alunos com medidas universais	Eficazes	1	4,3%
		Pouco eficazes	0	0,0%
		Nada eficazes	0	0,0%
	Nr. de alunos com medidas seletivas	Eficazes	2	8,7%
		Pouco eficazes	0	0,0%
		Nada eficazes	0	0,0%
	Nr. de alunos com medidas adicionais	Eficazes	0	0,0%
		Pouco eficazes	0	0,0%
		Nada eficazes	0	0,0%
Nr. de alunos acompanhados pelo CRI		0	0,0%	
Nr. de apoios dados pelo CRI	Psicologia	0		
	Hidroterapia	0		
	Psicomotricidade	0		
	Terapia da fala	0		
	<b>Total</b>	<b>0</b>		
Nr. de alunos acompanhados pelo PSIDUCA		2	8,7%	
Nr. de apoios dados pelo PSIDUCA	Psicologia	1		
	Terapia ocupacional	0		
	Terapia da fala	2		
	<b>Total</b>	<b>3</b>		
Nr. de alunos acompanhados pela CMN		2	8,7%	
Nr. de apoios dados pela CMN	Terapia da fala	2		
	Psicologia	1		
	<b>Total</b>	<b>3</b>		
Nr. de alunos com acompanhamento psicológico (psicólogo escolar/SPO)		0	0,0%	
Nr. de alunos com Plano de Saúde Individual		0	0,0%	
Nr. de alunos acompanhados pela ELI		0	0,0%	
Nr. de alunos que frequentam AAAF (Atividades de Animação e Apoio à Família)		18	78,3%	

Total de alunos		24		
Nr. de alunos subsidiados (Ação Social Escolar)	Escalão A	3	12,5%	
	Escalão B	1	4,2%	
	Escalão C	1	4,2%	
	<b>Total</b>	<b>5</b>	<b>20,8%</b>	
Nr. de alunos com Medidas de Suporte à Aprendizagem e à Inclusão	Nr. de alunos com medidas universais	0	0,0%	
	Nr. de alunos com medidas seletivas	0	0,0%	
	Nr. de alunos com medidas adicionais	0	0,0%	
	<b>Total</b>	<b>0</b>	<b>0,0%</b>	
Monitorização das Medidas de Suporte à Aprendizagem e à Inclusão	Nr. de alunos com medidas universais	Eficazes	0	0,0%
		Pouco eficazes	0	0,0%
		Nada eficazes	0	0,0%
	Nr. de alunos com medidas seletivas	Eficazes	0	0,0%
		Pouco eficazes	0	0,0%
		Nada eficazes	0	0,0%
	Nr. de alunos com medidas adicionais	Eficazes	0	0,0%
		Pouco eficazes	0	0,0%
		Nada eficazes	0	0,0%
Nr. de alunos acompanhados pelo CRI		0	0,0%	
Nr. de apoios dados pelo CRI	Psicologia	0		
	Hidroterapia	0		
	Psicomotricidade	0		
	Terapia da fala	0		
	<b>Total</b>	<b>0</b>		
Nr. de alunos acompanhados pelo PSIDUCA		0	0,0%	
Nr. de apoios dados pelo PSIDUCA	Psicologia	0		
	Terapia ocupacional	0		
	Terapia da fala	0		
	<b>Total</b>	<b>0</b>		
Nr. de alunos acompanhados pela CMN		0	0,0%	
Nr. de apoios dados pela CMN	Terapia da fala	0		
	Psicologia	0		
	<b>Total</b>	<b>0</b>		
Nr. de alunos com acompanhamento psicológico (psicólogo escolar/SPO)		0	0,0%	
Nr. de alunos com Plano de Saúde Individual		0	0,0%	
Nr. de alunos acompanhados pela ELI		0	0,0%	
Nr. de alunos que frequentam AAAF (Atividades de Animação e Apoio à Família)		17	70,8%	

Total de alunos		25		
Nr. de alunos subsidiados (Ação Social Escolar)	Escalão A	7	28,0%	
	Escalão B	3	12,0%	
	Escalão C	1	4,0%	
	<b>Total</b>	<b>11</b>	<b>44,0%</b>	
Nr. de alunos com Medidas de Suporte à Aprendizagem e à Inclusão	Nr. de alunos com medidas universais	2	8,0%	
	Nr. de alunos com medidas seletivas	0	0,0%	
	Nr. de alunos com medidas adicionais	0	0,0%	
	<b>Total</b>	<b>2</b>	<b>8,0%</b>	
Monitorização das Medidas de Suporte à Aprendizagem e à Inclusão	Nr. de alunos com medidas universais	Eficazes	2	8,0%
		Pouco eficazes	0	0,0%
		Nada eficazes	0	0,0%
	Nr. de alunos com medidas seletivas	Eficazes	0	0,0%
		Pouco eficazes	0	0,0%
		Nada eficazes	0	0,0%
	Nr. de alunos com medidas adicionais	Eficazes	0	0,0%
		Pouco eficazes	0	0,0%
		Nada eficazes	0	0,0%
Nr. de alunos acompanhados pelo CRI		0	0,0%	
Nr. de apoios dados pelo CRI	Psicologia	0		
	Hidroterapia	0		
	Psicomotricidade	0		
	Terapia da fala	0		
	<b>Total</b>	<b>0</b>		
Nr. de alunos acompanhados pelo PSIDUCA		2	8,0%	
Nr. de apoios dados pelo PSIDUCA	Psicologia	1		
	Terapia ocupacional	1		
	Terapia da fala	2		
	<b>Total</b>	<b>4</b>		
Nr. de alunos acompanhados pela CMN		0	0,0%	
Nr. de apoios dados pela CMN	Terapia da fala	0		
	Psicologia	0		
	<b>Total</b>	<b>0</b>		
Nr. de alunos com acompanhamento psicológico (psicólogo escolar/SPO)		0	0,0%	
Nr. de alunos com Plano de Saúde Individual		0	0,0%	
Nr. de alunos acompanhados pela ELI		1	4,0%	
Nr. de alunos que frequentam AAAF (Atividades de Animação e Apoio à Família)		23	92,0%	

Total de alunos		25		
Nr. de alunos subsidiados (Ação Social Escolar)	Escalão A	6	24,0%	
	Escalão B	3	12,0%	
	Escalão C	0	0,0%	
	<b>Total</b>	<b>9</b>	<b>36,0%</b>	
Nr. de alunos com Medidas de Suporte à Aprendizagem e à Inclusão	Nr. de alunos com medidas universais	0	0,0%	
	Nr. de alunos com medidas seletivas	0	0,0%	
	Nr. de alunos com medidas adicionais	0	0,0%	
	<b>Total</b>	<b>0</b>	<b>0,0%</b>	
Monitorização das Medidas de Suporte à Aprendizagem e à Inclusão	Nr. de alunos com medidas universais	Eficazes	0	0,0%
		Pouco eficazes	0	0,0%
		Nada eficazes	0	0,0%
	Nr. de alunos com medidas seletivas	Eficazes	0	0,0%
		Pouco eficazes	0	0,0%
		Nada eficazes	0	0,0%
	Nr. de alunos com medidas adicionais	Eficazes	0	0,0%
		Pouco eficazes	0	0,0%
		Nada eficazes	0	0,0%
Nr. de alunos acompanhados pelo CRI		0	0,0%	
Nr. de apoios dados pelo CRI	Psicologia	0		
	Hidroterapia	0		
	Psicomotricidade	0		
	Terapia da fala	0		
	<b>Total</b>	<b>0</b>		
Nr. de alunos acompanhados pelo PSIDUCA		2	8,0%	
Nr. de apoios dados pelo PSIDUCA	Psicologia	1		
	Terapia ocupacional	0		
	Terapia da fala	2		
	<b>Total</b>	<b>3</b>		
Nr. de alunos acompanhados pela CMN		0	0,0%	
Nr. de apoios dados pela CMN	Terapia da fala	0		
	Psicologia	0		
	<b>Total</b>	<b>0</b>		
Nr. de alunos com acompanhamento psicológico (psicólogo escolar/SPO)		0	0,0%	
Nr. de alunos com Plano de Saúde Individual		2	8,0%	
Nr. de alunos acompanhados pela ELI		0	0,0%	
Nr. de alunos que frequentam AAAF (Atividades de Animação e Apoio à Família)		24	96,0%	

Total de alunos		18		
Nr. de alunos subsidiados (Ação Social Escolar)	Escalão A	8	44,4%	
	Escalão B	2	11,1%	
	Escalão C	1	5,6%	
	<b>Total</b>	<b>11</b>	<b>61,1%</b>	
Nr. de alunos com Medidas de Suporte à Aprendizagem e à Inclusão	Nr. de alunos com medidas universais	1	5,6%	
	Nr. de alunos com medidas seletivas	2	11,1%	
	Nr. de alunos com medidas adicionais	0	0,0%	
	<b>Total</b>	<b>3</b>	<b>16,7%</b>	
Monitorização das Medidas de Suporte à Aprendizagem e à Inclusão	Nr. de alunos com medidas universais	Eficazes	1	5,6%
		Pouco eficazes	0	0,0%
		Nada eficazes	0	0,0%
	Nr. de alunos com medidas seletivas	Eficazes	2	11,1%
		Pouco eficazes	0	0,0%
		Nada eficazes	0	0,0%
	Nr. de alunos com medidas adicionais	Eficazes	0	0,0%
		Pouco eficazes	0	0,0%
		Nada eficazes	0	0,0%
Nr. de alunos acompanhados pelo CRI		1	5,6%	
Nr. de apoios dados pelo CRI	Psicologia	0		
	Hidroterapia	0		
	Psicomotricidade	1		
	Terapia da fala	1		
	<b>Total</b>	<b>2</b>		
Nr. de alunos acompanhados pelo PSIDUCA		2	11,1%	
Nr. de apoios dados pelo PSIDUCA	Psicologia	1		
	Terapia ocupacional	1		
	Terapia da fala	2		
	<b>Total</b>	<b>4</b>		
Nr. de alunos acompanhados pela CMN		0	0,0%	
Nr. de apoios dados pela CMN	Terapia da fala	0		
	Psicologia	0		
	<b>Total</b>	<b>0</b>		
Nr. de alunos com acompanhamento psicológico (psicólogo escolar/SPO)		0	0,0%	
Nr. de alunos com Plano de Saúde Individual		0	0,0%	
Nr. de alunos acompanhados pela ELI		2	11,1%	
Nr. de alunos que frequentam AAAF (Atividades de Animação e Apoio à Família)		11	61,1%	

Total de alunos		24		
Nr. de alunos subsidiados (Ação Social Escolar)	Escalão A	4	16,7%	
	Escalão B	4	16,7%	
	Escalão C	0	0,0%	
	<b>Total</b>	<b>8</b>	<b>33,3%</b>	
Nr. de alunos com Medidas de Suporte à Aprendizagem e à Inclusão	Nr. de alunos com medidas universais	0	0,0%	
	Nr. de alunos com medidas seletivas	1	4,2%	
	Nr. de alunos com medidas adicionais	0	0,0%	
	<b>Total</b>	<b>1</b>	<b>4,2%</b>	
Monitorização das Medidas de Suporte à Aprendizagem e à Inclusão	Nr. de alunos com medidas universais	Eficazes	0	0,0%
		Pouco eficazes	0	0,0%
		Nada eficazes	0	0,0%
	Nr. de alunos com medidas seletivas	Eficazes	1	4,2%
		Pouco eficazes	0	0,0%
		Nada eficazes	0	0,0%
	Nr. de alunos com medidas adicionais	Eficazes	0	0,0%
		Pouco eficazes	0	0,0%
		Nada eficazes	0	0,0%
Nr. de alunos acompanhados pelo CRI		0	0,0%	
Nr. de apoios dados pelo CRI	Psicologia	0		
	Hidroterapia	0		
	Psicomotricidade	0		
	Terapia da fala	0		
	<b>Total</b>	<b>0</b>		
Nr. de alunos acompanhados pelo PSIDUCA		1	4,2%	
Nr. de apoios dados pelo PSIDUCA	Psicologia	0		
	Terapia ocupacional	1		
	Terapia da fala	1		
	<b>Total</b>	<b>2</b>		
Nr. de alunos acompanhados pela CMN		0	0,0%	
Nr. de apoios dados pela CMN	Terapia da fala	0		
	Psicologia	0		
	<b>Total</b>	<b>0</b>		
Nr. de alunos com acompanhamento psicológico (psicólogo escolar/SPO)		0	0,0%	
Nr. de alunos com Plano de Saúde Individual		1	4,2%	
Nr. de alunos acompanhados pela ELI		1	4,2%	
Nr. de alunos que frequentam AAAF (Atividades de Animação e Apoio à Família)		9	37,5%	

Total de alunos		25		
Nr. de alunos subsidiados (Ação Social Escolar)	Escalão A	7	28,0%	
	Escalão B	5	20,0%	
	Escalão C	0	0,0%	
	<b>Total</b>	<b>12</b>	<b>48,0%</b>	
Nr. de alunos com Medidas de Suporte à Aprendizagem e à Inclusão	Nr. de alunos com medidas universais	1	4,0%	
	Nr. de alunos com medidas seletivas	0	0,0%	
	Nr. de alunos com medidas adicionais	0	0,0%	
	<b>Total</b>	<b>1</b>	<b>4,0%</b>	
Monitorização das Medidas de Suporte à Aprendizagem e à Inclusão	Nr. de alunos com medidas universais	Eficazes	0	0,0%
		Pouco eficazes	1	4,0%
		Nada eficazes	0	0,0%
	Nr. de alunos com medidas seletivas	Eficazes	0	0,0%
		Pouco eficazes	0	0,0%
		Nada eficazes	0	0,0%
	Nr. de alunos com medidas adicionais	Eficazes	0	0,0%
		Pouco eficazes	0	0,0%
		Nada eficazes	0	0,0%
Nr. de alunos acompanhados pelo CRI		0	0,0%	
Nr. de apoios dados pelo CRI	Psicologia	0		
	Hidroterapia	0		
	Psicomotricidade	0		
	Terapia da fala	0		
	<b>Total</b>	<b>0</b>		
Nr. de alunos acompanhados pelo PSIDUCA		0	0,0%	
Nr. de apoios dados pelo PSIDUCA	Psicologia	0		
	Terapia ocupacional	0		
	Terapia da fala	0		
	<b>Total</b>	<b>0</b>		
Nr. de alunos acompanhados pela CMN		1	4,0%	
Nr. de apoios dados pela CMN	Terapia da fala	0		
	Psicologia	1		
	<b>Total</b>	<b>1</b>		
Nr. de alunos com acompanhamento psicológico (psicólogo escolar/SPO)		0	0,0%	
Nr. de alunos com Plano de Saúde Individual		0	0,0%	
Nr. de alunos acompanhados pela ELI		0	0,0%	
Nr. de alunos que frequentam AAAF (Atividades de Animação e Apoio à Família)		12	48,0%	

Total de alunos		25		
Nr. de alunos subsidiados (Ação Social Escolar)	Escalão A	7	28,0%	
	Escalão B	2	8,0%	
	Escalão C	0	0,0%	
	<b>Total</b>	<b>9</b>	<b>36,0%</b>	
Nr. de alunos com Medidas de Suporte à Aprendizagem e à Inclusão	Nr. de alunos com medidas universais	0	0,0%	
	Nr. de alunos com medidas seletivas	0	0,0%	
	Nr. de alunos com medidas adicionais	0	0,0%	
	<b>Total</b>	<b>0</b>	<b>0,0%</b>	
Monitorização das Medidas de Suporte à Aprendizagem e à Inclusão	Nr. de alunos com medidas universais	Eficazes	0	0,0%
		Pouco eficazes	0	0,0%
		Nada eficazes	0	0,0%
	Nr. de alunos com medidas seletivas	Eficazes	0	0,0%
		Pouco eficazes	0	0,0%
		Nada eficazes	0	0,0%
	Nr. de alunos com medidas adicionais	Eficazes	0	0,0%
		Pouco eficazes	0	0,0%
		Nada eficazes	0	0,0%
Nr. de alunos acompanhados pelo CRI		0	0,0%	
Nr. de apoios dados pelo CRI	Psicologia	0		
	Hidroterapia	0		
	Psicomotricidade	0		
	Terapia da fala	0		
	<b>Total</b>	<b>0</b>		
Nr. de alunos acompanhados pelo PSIDUCA		0	0,0%	
Nr. de apoios dados pelo PSIDUCA	Psicologia	0		
	Terapia ocupacional	0		
	Terapia da fala	0		
	<b>Total</b>	<b>0</b>		
Nr. de alunos acompanhados pela CMN		0	0,0%	
Nr. de apoios dados pela CMN	Terapia da fala	0		
	Psicologia	0		
	<b>Total</b>	<b>0</b>		
Nr. de alunos com acompanhamento psicológico (psicólogo escolar/SPO)		0	0,0%	
Nr. de alunos com Plano de Saúde Individual		0	0,0%	
Nr. de alunos acompanhados pela ELI		0	0,0%	
Nr. de alunos que frequentam AAAF (Atividades de Animação e Apoio à Família)		14	56,0%	

Total de alunos		238		
Nr. de alunos subsidiados (Ação Social Escolar)	Escalão A	50	21,0%	
	Escalão B	32	13,4%	
	Escalão C	10	4,2%	
	<b>Total</b>	<b>92</b>	<b>38,7%</b>	
Nr. de alunos com Medidas de Suporte à Aprendizagem e à Inclusão	Nr. de alunos com medidas universais	6	2,5%	
	Nr. de alunos com medidas seletivas	5	2,1%	
	Nr. de alunos com medidas adicionais	0	0,0%	
	<b>Total</b>	<b>11</b>	<b>4,6%</b>	
Monitorização das Medidas de Suporte à Aprendizagem e à Inclusão	Nr. de alunos com medidas universais	Eficazes	4	1,7%
		Pouco eficazes	2	0,8%
		Nada eficazes	0	0,0%
	Nr. de alunos com medidas seletivas	Eficazes	5	2,1%
		Pouco eficazes	0	0,0%
		Nada eficazes	0	0,0%
	Nr. de alunos com medidas adicionais	Eficazes	0	0,0%
		Pouco eficazes	0	0,0%
		Nada eficazes	0	0,0%
Nr. de alunos acompanhados pelo CRI		1	0,4%	
Nr. de apoios dados pelo CRI	Psicologia	0		
	Hidroterapia	0		
	Psicomotricidade	1		
	Terapia da fala	1		
	<b>Total</b>	<b>2</b>		
Nr. de alunos acompanhados pelo PSIDUCA		12	5,0%	
Nr. de apoios dados pelo PSIDUCA	Psicologia	4		
	Terapia ocupacional	3		
	Terapia da fala	12		
	<b>Total</b>	<b>19</b>		
Nr. de alunos acompanhados pela CMN		3	1,3%	
Nr. de apoios dados pela CMN	Terapia da fala	2		
	Psicologia	2		
	<b>Total</b>	<b>4</b>		
Nr. de alunos com acompanhamento psicológico (psicólogo escolar/SPO)		0	0,0%	
Nr. de alunos com Plano de Saúde Individual		4	1,7%	
Nr. de alunos acompanhados pela ELI		4	1,7%	
Nr. de alunos que frequentam AAAF (Atividades de Animação e Apoio à Família)		161	67,6%	

1.º CEB – 1.º Ano

Disciplina	Nr. Alunos	Taxa de Sucesso	1	2	3	4	5	1 - 2	>=3	4 - 5	Qualidade Sucesso	Nível Médio
Matemática	24	100,00%	0	0	4	5	15	0	24	20	83,33%	4,46
Português	24	95,83%	0	1	2	8	13	1	23	21	87,50%	4,38
Educação Artística	24	100,00%	0	0	2	14	8	0	24	22	91,67%	4,25
Educação Física	24	100,00%	0	0	3	11	10	0	24	21	87,50%	4,29
Estudo do Meio	24	100,00%	0	0	0	5	19	0	24	24	100,00%	4,79
Projeto + Mar	24	100,00%	0	0	1	12	11	0	24	23	95,83%	4,42

Total de alunos da turma		24		
Total de alunos avaliados		24		
Nr. de alunos subsidiados (Ação Social Escolar)	Escalão A	4	16,7%	
	Escalão B	5	20,8%	
	Escalão C	6	25,0%	
	<b>Total</b>	<b>15</b>	<b>62,5%</b>	
Nr. de alunos com Medidas de Suporte à Aprendizagem e à Inclusão	Nr. de alunos com medidas universais	1	4,2%	
	Nr. de alunos com medidas seletivas	0	0,0%	
	Nr. de alunos com medidas adicionais	0	0,0%	
	<b>Total</b>	<b>1</b>	<b>4,2%</b>	
Monitorização das Medidas de Suporte à Aprendizagem e à Inclusão	Nr. de alunos com medidas universais	Eficazes	0	0,0%
		Pouco eficazes	1	4,2%
		Nada eficazes	0	0,0%
	Nr. de alunos com medidas seletivas	Eficazes	0	0,0%
		Pouco eficazes	0	0,0%
		Nada eficazes	0	0,0%
	Nr. de alunos com medidas adicionais	Eficazes	0	0,0%
		Pouco eficazes	0	0,0%
		Nada eficazes	0	0,0%
Nr. de alunos acompanhados pelo CRI		0	0,0%	
Nr. de apoios dados pelo CRI	Psicologia	0		
	Hidroterapia	0		
	Psicomotricidade	0		
	Terapia da fala	0		
	<b>Total</b>	<b>0</b>		
Nr. de alunos acompanhados pelo PSIDUCA		1	4,2%	
Nr. de apoios dados pelo PSIDUCA	Psicologia	1		
	Terapia ocupacional	0		
	Terapia da fala	0		
	<b>Total</b>	<b>1</b>		
Nr. de alunos acompanhados pela CMN		1	4,2%	
Nr. de apoios dados pela CMN	Terapia da fala	1		
	Psicologia	0		
	<b>Total</b>	<b>1</b>		
Nr. de alunos com acompanhamento psicológico (psicólogo escolar/SPO)		0	0,0%	
Nr. de alunos com Plano de Saúde Individual		1	4,2%	
Nr. de alunos com apoio no âmbito do PLNM (Português Língua Não Materna)		0	0,0%	
Nr. de alunos com retenções no 1.º ano		0	0,0%	
Qualidade do Sucesso	Nr. de alunos sem níveis inferiores a 3	23	95,8%	
	Nr. de alunos só com níveis 4 ou 5	18	75,0%	
	Nr. de alunos com nível inferior a 3 a Português e Matemática	0	0,0%	
Nr. de alunos que não transitaram por excesso grave de faltas		0	0,0%	
Nr. de alunos que frequentam as Atividades de Enriquecimento Curricular		19	79,2%	
Nr. de alunos inscritos no Desporto Escolar		0	0,0%	
PAPDE (Comportamento Global da Turma)	Pontuação	30		
	Menção	B		

Disciplina	Nr. Alunos	Taxa de Sucesso	1	2	3	4	5	1 - 2	>=3	4 - 5	Qualidade Sucesso	Nível Médio
Matemática	20	80,00%	0	4	2	7	7	4	16	14	70,00%	3,85
Português	20	95,00%	0	1	7	7	5	1	19	12	60,00%	3,80
Educação Artística	20	100,00%	0	0	3	10	7	0	20	17	85,00%	4,20
Educação Física	20	100,00%	0	0	1	11	8	0	20	19	95,00%	4,35
Estudo do Meio	20	100,00%	0	0	0	8	12	0	20	20	100,00%	4,60
Projeto + Mar	20	100,00%	0	0	0	11	9	0	20	20	100,00%	4,45

Total de alunos da turma		20		
Total de alunos avaliados		20		
Nr. de alunos subsidiados (Ação Social Escolar)	Escalão A	3	15,0%	
	Escalão B	3	15,0%	
	Escalão C	3	15,0%	
	<b>Total</b>	<b>9</b>	<b>45,0%</b>	
Nr. de alunos com Medidas de Suporte à Aprendizagem e à Inclusão	Nr. de alunos com medidas universais	4	20,0%	
	Nr. de alunos com medidas seletivas	0	0,0%	
	Nr. de alunos com medidas adicionais	0	0,0%	
	<b>Total</b>	<b>4</b>	<b>20,0%</b>	
Monitorização das Medidas de Suporte à Aprendizagem e à Inclusão	Nr. de alunos com medidas universais	Eficazes	4	20,0%
		Pouco eficazes	0	0,0%
		Nada eficazes	0	0,0%
	Nr. de alunos com medidas seletivas	Eficazes	0	0,0%
		Pouco eficazes	0	0,0%
		Nada eficazes	0	0,0%
	Nr. de alunos com medidas adicionais	Eficazes	0	0,0%
		Pouco eficazes	0	0,0%
		Nada eficazes	0	0,0%
Nr. de alunos acompanhados pelo CRI		0	0,0%	
Nr. de apoios dados pelo CRI	Psicologia	0		
	Hidroterapia	0		
	Psicomotricidade	0		
	Terapia da fala	0		
	<b>Total</b>	<b>0</b>		
Nr. de alunos acompanhados pelo PSIDUCA		4	20,0%	
Nr. de apoios dados pelo PSIDUCA	Psicologia	0		
	Terapia ocupacional	0		
	Terapia da fala	4		
	<b>Total</b>	<b>4</b>		
Nr. de alunos acompanhados pela CMN		0	0,0%	
Nr. de apoios dados pela CMN	Terapia da fala	0		
	Psicologia	0		
	<b>Total</b>	<b>0</b>		
Nr. de alunos com acompanhamento psicológico (psicólogo escolar/SPO)		0	0,0%	
Nr. de alunos com Plano de Saúde Individual		0	0,0%	
Nr. de alunos com apoio no âmbito do PLNM (Português Língua Não Materna)		5	25,0%	
Nr. de alunos com retenções no 1.º ano		0	0,0%	
Qualidade do Sucesso	Nr. de alunos sem níveis inferiores a 3	19	95,0%	
	Nr. de alunos só com níveis 4 ou 5	11	55,0%	
	Nr. de alunos com nível inferior a 3 a Português e Matemática	1	5,0%	
Nr. de alunos que não transitaram por excesso grave de faltas		0	0,0%	
Nr. de alunos que frequentam as Atividades de Enriquecimento Curricular		19	95,0%	
Nr. de alunos inscritos no Desporto Escolar		0	0,0%	
PAPDE (Comportamento Global da Turma)	Pontuação	23		
	Menção	ST		

Disciplina	Nr. Alunos	Taxa de Sucesso	1	2	3	4	5	1 - 2	>=3	4 - 5	Qualidade Sucesso	Nível Médio
Matemática	20	95,00%	0	1	5	2	12	1	19	14	70,00%	4,25
Português	20	95,00%	0	1	3	10	6	1	19	16	80,00%	4,05
Educação Artística	20	100,00%	0	0	4	4	12	0	20	16	80,00%	4,40
Educação Física	20	100,00%	0	0	4	8	8	0	20	16	80,00%	4,20
Estudo do Meio	20	100,00%	0	0	4	5	11	0	20	16	80,00%	4,35
Projeto + Mar	20	95,00%	0	1	0	5	14	1	19	19	95,00%	4,60

Total de alunos da turma		21		
Total de alunos avaliados		20		
Nr. de alunos subsidiados (Ação Social Escolar)	Escalão A	4	19,0%	
	Escalão B	1	4,8%	
	Escalão C	2	9,5%	
	<b>Total</b>	<b>7</b>	<b>33,3%</b>	
Nr. de alunos com Medidas de Suporte à Aprendizagem e à Inclusão	Nr. de alunos com medidas universais	2	9,5%	
	Nr. de alunos com medidas seletivas	1	4,8%	
	Nr. de alunos com medidas adicionais	0	0,0%	
	<b>Total</b>	<b>3</b>	<b>14,3%</b>	
Monitorização das Medidas de Suporte à Aprendizagem e à Inclusão	Nr. de alunos com medidas universais	Eficazes	1	4,8%
		Pouco eficazes	1	4,8%
		Nada eficazes	0	0,0%
	Nr. de alunos com medidas seletivas	Eficazes	0	0,0%
		Pouco eficazes	1	4,8%
		Nada eficazes	0	0,0%
	Nr. de alunos com medidas adicionais	Eficazes	0	0,0%
		Pouco eficazes	0	0,0%
		Nada eficazes	0	0,0%
Nr. de alunos acompanhados pelo CRI		1	4,8%	
Nr. de apoios dados pelo CRI	Psicologia	1		
	Hidroterapia	0		
	Psicomotricidade	1		
	Terapia da fala	1		
	<b>Total</b>	<b>3</b>		
Nr. de alunos acompanhados pelo PSIDUCA		1	4,8%	
Nr. de apoios dados pelo PSIDUCA	Psicologia	1		
	Terapia ocupacional	0		
	Terapia da fala	0		
	<b>Total</b>	<b>1</b>		
Nr. de alunos acompanhados pela CMN		1	4,8%	
Nr. de apoios dados pela CMN	Terapia da fala	1		
	Psicologia	0		
	<b>Total</b>	<b>1</b>		
Nr. de alunos com acompanhamento psicológico (psicólogo escolar/SPO)		0	0,0%	
Nr. de alunos com Plano de Saúde Individual		0	0,0%	
Nr. de alunos com apoio no âmbito do PLNM (Português Língua Não Materna)		1	4,8%	
Nr. de alunos com retenções no 1.º ano		0	0,0%	
Qualidade do Sucesso	Nr. de alunos sem níveis inferiores a 3	18	90,0%	
	Nr. de alunos só com níveis 4 ou 5	13	65,0%	
	Nr. de alunos com nível inferior a 3 a Português e Matemática	0	0,0%	
Nr. de alunos que não transitaram por excesso grave de faltas		0	0,0%	
Nr. de alunos que frequentam as Atividades de Enriquecimento Curricular		15	71,4%	
Nr. de alunos inscritos no Desporto Escolar		1	4,8%	
PAPDE (Comportamento Global da Turma)	Pontuação	29		
	Menção	B		

Disciplina	Nr. Alunos	Taxa de Sucesso	1	2	3	4	5	1 - 2	>=3	4 - 5	Qualidade Sucesso	Nível Médio
Matemática	22	100,00%	0	0	4	5	13	0	22	18	81,82%	4,41
Português	22	95,45%	0	1	1	5	15	1	21	20	90,91%	4,55
Educação Artística	22	100,00%	0	0	2	14	6	0	22	20	90,91%	4,18
Educação Física	22	100,00%	0	0	1	12	9	0	22	21	95,45%	4,36
Estudo do Meio	22	100,00%	0	0	1	5	16	0	22	21	95,45%	4,68
Projeto + Mar	22	100,00%	0	0	2	3	17	0	22	20	90,91%	4,68

Total de alunos da turma		22		
Total de alunos avaliados		22		
Nr. de alunos subsidiados (Ação Social Escolar)	Escalão A	2	9,1%	
	Escalão B	1	4,5%	
	Escalão C	1	4,5%	
	<b>Total</b>	<b>4</b>	<b>18,2%</b>	
Nr. de alunos com Medidas de Suporte à Aprendizagem e à Inclusão	Nr. de alunos com medidas universais	2	9,1%	
	Nr. de alunos com medidas seletivas	1	4,5%	
	Nr. de alunos com medidas adicionais	0	0,0%	
	<b>Total</b>	<b>3</b>	<b>13,6%</b>	
Monitorização das Medidas de Suporte à Aprendizagem e à Inclusão	Nr. de alunos com medidas universais	Eficazes	1	4,5%
		Pouco eficazes	1	4,5%
		Nada eficazes	0	0,0%
	Nr. de alunos com medidas seletivas	Eficazes	0	0,0%
		Pouco eficazes	1	4,5%
		Nada eficazes	0	0,0%
	Nr. de alunos com medidas adicionais	Eficazes	0	0,0%
		Pouco eficazes	0	0,0%
		Nada eficazes	0	0,0%
Nr. de alunos acompanhados pelo CRI		1	4,5%	
Nr. de apoios dados pelo CRI	Psicologia	1		
	Hidroterapia	0		
	Psicomotricidade	1		
	Terapia da fala	1		
	<b>Total</b>	<b>3</b>		
Nr. de alunos acompanhados pelo PSIDUCA		2	9,1%	
Nr. de apoios dados pelo PSIDUCA	Psicologia	0		
	Terapia ocupacional	0		
	Terapia da fala	2		
	<b>Total</b>	<b>2</b>		
Nr. de alunos acompanhados pela CMN		0	0,0%	
Nr. de apoios dados pela CMN	Terapia da fala	0		
	Psicologia	0		
	<b>Total</b>	<b>0</b>		
Nr. de alunos com acompanhamento psicológico (psicólogo escolar/SPO)		0	0,0%	
Nr. de alunos com Plano de Saúde Individual		1	4,5%	
Nr. de alunos com apoio no âmbito do PLNM (Português Língua Não Materna)		2	9,1%	
Nr. de alunos com retenções no 1.º ano		0	0,0%	
Qualidade do Sucesso	Nr. de alunos sem níveis inferiores a 3	21	95,5%	
	Nr. de alunos só com níveis 4 ou 5	18	81,8%	
	Nr. de alunos com nível inferior a 3 a Português e Matemática	0	0,0%	
Nr. de alunos que não transitaram por excesso grave de faltas		0	0,0%	
Nr. de alunos que frequentam as Atividades de Enriquecimento Curricular		20	90,9%	
Nr. de alunos inscritos no Desporto Escolar		0	0,0%	
PAPDE (Comportamento Global da Turma)	Pontuação	30		
	Menção	B		

Disciplina	Nr. Alunos	Taxa de Sucesso	1	2	3	4	5	1 - 2	>=3	4 - 5	Qualidade Sucesso	Nível Médio
Matemática	20	95,00%	0	1	2	5	12	1	19	17	85,00%	4,40
Português	20	100,00%	0	0	4	5	11	0	20	16	80,00%	4,35
Educação Artística	20	100,00%	0	0	3	9	8	0	20	17	85,00%	4,25
Educação Física	20	100,00%	0	0	8	8	4	0	20	12	60,00%	3,80
Estudo do Meio	20	100,00%	0	0	2	1	17	0	20	18	90,00%	4,75
Projeto + Mar	20	100,00%	0	0	4	2	14	0	20	16	80,00%	4,50

Total de alunos da turma		20		
Total de alunos avaliados		20		
Nr. de alunos subsidiados (Ação Social Escolar)	Escalão A	1	5,0%	
	Escalão B	4	20,0%	
	Escalão C	1	5,0%	
	<b>Total</b>	<b>6</b>	<b>30,0%</b>	
Nr. de alunos com Medidas de Suporte à Aprendizagem e à Inclusão	Nr. de alunos com medidas universais	0	0,0%	
	Nr. de alunos com medidas seletivas	0	0,0%	
	Nr. de alunos com medidas adicionais	1	5,0%	
	<b>Total</b>	<b>1</b>	<b>5,0%</b>	
Monitorização das Medidas de Suporte à Aprendizagem e à Inclusão	Nr. de alunos com medidas universais	Eficazes	0	0,0%
		Pouco eficazes	0	0,0%
		Nada eficazes	0	0,0%
	Nr. de alunos com medidas seletivas	Eficazes	0	0,0%
		Pouco eficazes	0	0,0%
		Nada eficazes	0	0,0%
	Nr. de alunos com medidas adicionais	Eficazes	1	5,0%
		Pouco eficazes	0	0,0%
		Nada eficazes	0	0,0%
Nr. de alunos acompanhados pelo CRI		1	5,0%	
Nr. de apoios dados pelo CRI	Psicologia	0		
	Hidroterapia	1		
	Psicomotricidade	1		
	Terapia da fala	1		
	<b>Total</b>	<b>3</b>		
Nr. de alunos acompanhados pelo PSIDUCA		1	5,0%	
Nr. de apoios dados pelo PSIDUCA	Psicologia	0		
	Terapia ocupacional	0		
	Terapia da fala	1		
	<b>Total</b>	<b>1</b>		
Nr. de alunos acompanhados pela CMN		1	5,0%	
Nr. de apoios dados pela CMN	Terapia da fala	1		
	Psicologia	0		
	<b>Total</b>	<b>1</b>		
Nr. de alunos com acompanhamento psicológico (psicólogo escolar/SPO)		0	0,0%	
Nr. de alunos com Plano de Saúde Individual		0	0,0%	
Nr. de alunos com apoio no âmbito do PLNM (Português Língua Não Materna)		0	0,0%	
Nr. de alunos com retenções no 1.º ano		0	0,0%	
Qualidade do Sucesso	Nr. de alunos sem níveis inferiores a 3	19	95,0%	
	Nr. de alunos só com níveis 4 ou 5	10	50,0%	
	Nr. de alunos com nível inferior a 3 a Português e Matemática	0	0,0%	
Nr. de alunos que não transitaram por excesso grave de faltas		0	0,0%	
Nr. de alunos que frequentam as Atividades de Enriquecimento Curricular		17	85,0%	
Nr. de alunos inscritos no Desporto Escolar		0	0,0%	
PAPDE (Comportamento Global da Turma)	Pontuação	30		
	Menção	B		

Disciplina	Nr. Alunos	Taxa de Sucesso	1	2	3	4	5	1 - 2	>=3	4 - 5	Qualidade Sucesso	Nível Médio
Matemática	21	90,48%	0	2	7	6	6	2	19	12	57,14%	3,76
Português	21	90,48%	0	2	9	4	6	2	19	10	47,62%	3,67
Educação Artística	21	100,00%	0	0	6	8	7	0	21	15	71,43%	4,05
Educação Física	21	100,00%	0	0	11	6	4	0	21	10	47,62%	3,67
Estudo do Meio	21	100,00%	0	0	6	9	6	0	21	15	71,43%	4,00
Projeto + Mar	21	100,00%	0	0	2	10	9	0	21	19	90,48%	4,33

Total de alunos da turma		21		
Total de alunos avaliados		21		
Nr. de alunos subsidiados (Ação Social Escolar)	Escalão A	5	23,8%	
	Escalão B	3	14,3%	
	Escalão C	5	23,8%	
	<b>Total</b>	<b>13</b>	<b>61,9%</b>	
Nr. de alunos com Medidas de Suporte à Aprendizagem e à Inclusão	Nr. de alunos com medidas universais	8	38,1%	
	Nr. de alunos com medidas seletivas	1	4,8%	
	Nr. de alunos com medidas adicionais	0	0,0%	
	<b>Total</b>	<b>9</b>	<b>42,9%</b>	
Monitorização das Medidas de Suporte à Aprendizagem e à Inclusão	Nr. de alunos com medidas universais	Eficazes	5	23,8%
		Pouco eficazes	3	14,3%
		Nada eficazes	0	0,0%
	Nr. de alunos com medidas seletivas	Eficazes	1	4,8%
		Pouco eficazes	0	0,0%
		Nada eficazes	0	0,0%
	Nr. de alunos com medidas adicionais	Eficazes	0	0,0%
		Pouco eficazes	0	0,0%
		Nada eficazes	0	0,0%
Nr. de alunos acompanhados pelo CRI		0	0,0%	
Nr. de apoios dados pelo CRI	Psicologia	0		
	Hidroterapia	0		
	Psicomotricidade	0		
	Terapia da fala	0		
	<b>Total</b>	<b>0</b>		
Nr. de alunos acompanhados pelo PSIDUCA		3	14,3%	
Nr. de apoios dados pelo PSIDUCA	Psicologia	1		
	Terapia ocupacional	2		
	Terapia da fala	3		
	<b>Total</b>	<b>6</b>		
Nr. de alunos acompanhados pela CMN		3	14,3%	
Nr. de apoios dados pela CMN	Terapia da fala	2		
	Psicologia	1		
	<b>Total</b>	<b>3</b>		
Nr. de alunos com acompanhamento psicológico (psicólogo escolar/SPO)		0	0,0%	
Nr. de alunos com Plano de Saúde Individual		0	0,0%	
Nr. de alunos com apoio no âmbito do PLNM (Português Língua Não Materna)		2	9,5%	
Nr. de alunos com retenções no 1.º ano		0	0,0%	
Qualidade do Sucesso	Nr. de alunos sem níveis inferiores a 3	18	85,7%	
	Nr. de alunos só com níveis 4 ou 5	5	23,8%	
	Nr. de alunos com nível inferior a 3 a Português e Matemática	1	4,8%	
Nr. de alunos que não transitaram por excesso grave de faltas		0	0,0%	
Nr. de alunos que frequentam as Atividades de Enriquecimento Curricular		17	81,0%	
Nr. de alunos inscritos no Desporto Escolar		1	4,8%	
PAPDE (Comportamento Global da Turma)	Pontuação	19		
	Menção	ST		

Disciplina	Nr. Alunos	Taxa de Sucesso Média por Ano	1	2	3	4	5	1 - 2	>=3	4 - 5	Qualidade de Sucesso Média por Ano	Nível Médio por Ano
Educação Artística	127	100,00%	0	0	20	59	48	0	127	107	84,25%	4,22
Educação Física	127	100,00%	0	0	28	56	43	0	127	99	77,95%	4,12
Estudo do Meio	127	100,00%	0	0	13	33	81	0	127	114	89,76%	4,54
Matemática	127	93,70%	0	8	24	30	65	8	119	95	74,80%	4,20
Português	127	95,28%	0	6	26	39	56	6	121	95	74,80%	4,14
Projeto + Mar	127	99,21%	0	1	9	43	74	1	126	117	92,13%	4,50

Total de alunos avaliados				127		
Nr. de alunos subsidiados (Ação Social Escolar)	Escalão A		19		14,8%	
	Escalão B		17		13,3%	
	Escalão C		18		14,1%	
	Total		54		42,2%	
Nr. de alunos com Medidas de Suporte à Aprendizagem e à Inclusão	Nr. de alunos com medidas universais		17		13,3%	
	Nr. de alunos com medidas seletivas		3		2,3%	
	Nr. de alunos com medidas adicionais		1		0,8%	
	Total		21		16,4%	
Monitorização das Medidas de Suporte à Aprendizagem e à Inclusão	Nr. de alunos com medidas universais	Eficazes		11		8,6%
		Pouco eficazes		6		4,7%
		Nada eficazes		0		0,0%
	Nr. de alunos com medidas seletivas	Eficazes		1		0,8%
		Pouco eficazes		2		1,6%
		Nada eficazes		0		0,0%
	Nr. de alunos com medidas adicionais	Eficazes		1		0,8%
		Pouco eficazes		0		0,0%
		Nada eficazes		0		0,0%
Nr. de alunos acompanhados pelo CRI		3		2,3%		
Nr. de apoios dados pelo CRI	Psicologia		2			
	Hidroterapia		1			
	Psicomotricidade		3			
	Terapia da fala		3			
	Total		9			
Nr. de alunos acompanhados pelo PSIDUCA		12		9,4%		
Nr. de apoios dados pelo PSIDUCA	Psicologia		3			
	Terapia ocupacional		2			
	Terapia da fala		10			
	Total		15			
Nr. de alunos acompanhados pela CMN		6		4,7%		
Nr. de apoios dados pela CMN	Terapia da fala		5			
	Psicologia		1			
	Total		6			
Nr. de alunos com acompanhamento psicológico (psicólogo escolar/SPO)		0		0,0%		
Nr. de alunos com Plano de Saúde Individual		2		1,6%		
Nr. de alunos com apoio no âmbito do PLNM (Português Língua Não Materna)		10		7,8%		
Nr. de alunos com retenções no 1.º ano		0		0,0%		
Qualidade do Sucesso	Nr. de alunos sem níveis inferiores a 3		118		92,9%	
	Nr. de alunos só com níveis 4 ou 5		75		59,1%	
	Nr. de alunos com nível inferior a 3 a Português e Matemática		2		1,6%	
Nr. de alunos que não transitaram por excesso grave de faltas		0		0,0%		
Nr. de alunos que frequentam as Atividades de Enriquecimento Curricular		107		83,6%		
Nr. de alunos inscritos no Desporto Escolar		2		1,6%		
PAPDE (Comportamento Global Médio)	Pontuação		27			
	Menção		B			

1.º CEB – 2.º Ano

Disciplina	Nr. Alunos	Taxa de Sucesso	1	2	3	4	5	1 - 2	>=3	4 - 5	Qualidade Sucesso	Nível Médio
Matemática	23	95,65%	0	1	4	10	8	1	22	18	78,26%	4,09
Português	23	91,30%	0	2	8	11	2	2	21	13	56,52%	3,57
Educação Artística	23	100,00%	0	0	7	13	3	0	23	16	69,57%	3,83
Educação Física	23	100,00%	0	0	0	17	6	0	23	23	100,00%	4,26
Estudo do Meio	23	95,65%	0	1	3	11	8	1	22	19	82,61%	4,13
Projeto + Mar	23	100,00%	0	0	2	21	0	0	23	21	91,30%	3,91

Total de alunos da turma		23		
Total de alunos avaliados		23		
Nr. de alunos subsidiados (Ação Social Escolar)	Escalão A	6	26,1%	
	Escalão B	7	30,4%	
	Escalão C	3	13,0%	
	<b>Total</b>	<b>16</b>	<b>69,6%</b>	
Nr. de alunos com Medidas de Suporte à Aprendizagem e à Inclusão	Nr. de alunos com medidas universais	3	13,0%	
	Nr. de alunos com medidas seletivas	2	8,7%	
	Nr. de alunos com medidas adicionais	0	0,0%	
	<b>Total</b>	<b>5</b>	<b>21,7%</b>	
Monitorização das Medidas de Suporte à Aprendizagem e à Inclusão	Nr. de alunos com medidas universais	Eficazes	1	4,3%
		Pouco eficazes	2	8,7%
		Nada eficazes	0	0,0%
	Nr. de alunos com medidas seletivas	Eficazes	2	8,7%
		Pouco eficazes	0	0,0%
		Nada eficazes	0	0,0%
	Nr. de alunos com medidas adicionais	Eficazes	0	0,0%
		Pouco eficazes	0	0,0%
		Nada eficazes	0	0,0%
Nr. de alunos acompanhados pelo CRI		1	4,3%	
Nr. de apoios dados pelo CRI	Psicologia	0		
	Hidroterapia	0		
	Psicomotricidade	1		
	Terapia da fala	1		
	<b>Total</b>	<b>2</b>		
Nr. de alunos acompanhados pelo PSIDUCA		3	13,0%	
Nr. de apoios dados pelo PSIDUCA	Psicologia	2		
	Terapia ocupacional	0		
	Terapia da fala	2		
	<b>Total</b>	<b>4</b>		
Nr. de alunos acompanhados pela CMN		0	0,0%	
Nr. de apoios dados pela CMN	Terapia da fala	0		
	Psicologia	0		
	<b>Total</b>	<b>0</b>		
Nr. de alunos com acompanhamento psicológico (psicólogo escolar/SPO)		0	0,0%	
Nr. de alunos com Plano de Saúde Individual		0	0,0%	
Nr. de alunos com apoio no âmbito do PLNM (Português Língua Não Materna)		0	0,0%	
Nr. de alunos com retenções no 2.º ano		1	4,3%	
Nr. de alunos com uma retenção no seu percurso escolar		1	4,3%	
Nr. de alunos com mais de uma retenção no seu percurso escolar		0	0,0%	
Qualidade do Sucesso	Nr. de alunos sem níveis inferiores a 3	21	91,3%	
	Nr. de alunos só com níveis 4 ou 5	12	52,2%	
	Nr. de alunos com nível inferior a 3 a Português e Matemática	1	4,3%	
	Nr. de alunos com Apoio Educativo	3	13,0%	
Nr. de alunos que não transitaram	Por excesso grave de faltas	0	0,0%	
	Por resultado de avaliação sumativa interna	1	4,3%	
Nr. de alunos que frequentam as Atividades de Enriquecimento Curricular		17	73,9%	
Nr. de alunos inscritos no Desporto Escolar		0	0,0%	
PAPDE (Comportamento Global da Turma)	Pontuação	20		
	Menção	ST		

Disciplina	Nr. Alunos	Taxa de Sucesso	1	2	3	4	5	1 - 2	>=3	4 - 5	Qualidade Sucesso	Nível Médio
Matemática	2	0,00%	0	2	0	0	0	2	0	0	0,00%	2,00
Português	2	0,00%	0	2	0	0	0	2	0	0	0,00%	2,00
Educação Artística	2	100,00%	0	0	2	0	0	0	2	0	0,00%	3,00
Educação Física	2	100,00%	0	0	0	2	0	0	2	2	100,00%	4,00
Estudo do Meio	2	50,00%	0	1	0	1	0	1	1	1	50,00%	3,00
Projeto + Mar	2	100,00%	0	0	0	1	1	0	2	2	100,00%	4,50

Total de alunos da turma		2		
Total de alunos avaliados		2		
Nr. de alunos subsidiados (Ação Social Escolar)	Escalão A	0	0,0%	
	Escalão B	0	0,0%	
	Escalão C	0	0,0%	
	<b>Total</b>	<b>0</b>	<b>0,0%</b>	
Nr. de alunos com Medidas de Suporte à Aprendizagem e à Inclusão	Nr. de alunos com medidas universais	0	0,0%	
	Nr. de alunos com medidas seletivas	2	100,0%	
	Nr. de alunos com medidas adicionais	0	0,0%	
	<b>Total</b>	<b>2</b>	<b>100,0%</b>	
Monitorização das Medidas de Suporte à Aprendizagem e à Inclusão	Nr. de alunos com medidas universais	Eficazes	0	0,0%
		Pouco eficazes	0	0,0%
		Nada eficazes	0	0,0%
	Nr. de alunos com medidas seletivas	Eficazes	0	0,0%
		Pouco eficazes	0	0,0%
		Nada eficazes	2	100,0%
	Nr. de alunos com medidas adicionais	Eficazes	0	0,0%
		Pouco eficazes	0	0,0%
		Nada eficazes	0	0,0%
Nr. de alunos acompanhados pelo CRI		0	0,0%	
Nr. de apoios dados pelo CRI	Psicologia	0		
	Hidroterapia	0		
	Psicomotricidade	0		
	Terapia da fala	0		
	<b>Total</b>	<b>0</b>		
Nr. de alunos acompanhados pelo PSIDUCA		0	0,0%	
Nr. de apoios dados pelo PSIDUCA	Psicologia	0		
	Terapia ocupacional	0		
	Terapia da fala	0		
	<b>Total</b>	<b>0</b>		
Nr. de alunos acompanhados pela CMN		1	50,0%	
Nr. de apoios dados pela CMN	Terapia da fala	0		
	Psicologia	1		
	<b>Total</b>	<b>1</b>		
Nr. de alunos com acompanhamento psicológico (psicólogo escolar/SPO)		0	0,0%	
Nr. de alunos com Plano de Saúde Individual		0	0,0%	
Nr. de alunos com apoio no âmbito do PLNM (Português Língua Não Materna)		0	0,0%	
Nr. de alunos com retenções no 2.º ano		0	0,0%	
Nr. de alunos com uma retenção no seu percurso escolar		0	0,0%	
Nr. de alunos com mais de uma retenção no seu percurso escolar		0	0,0%	
Qualidade do Sucesso	Nr. de alunos sem níveis inferiores a 3	0	0,0%	
	Nr. de alunos só com níveis 4 ou 5	0	0,0%	
	Nr. de alunos com nível inferior a 3 a Português e Matemática	2	100,0%	
	Nr. de alunos com Apoio Educativo	0	0,0%	
Nr. de alunos que não transitaram	Por excesso grave de faltas	0	0,0%	
	Por resultado de avaliação sumativa interna	2	100,0%	
Nr. de alunos que frequentam as Atividades de Enriquecimento Curricular		2	100,0%	
Nr. de alunos inscritos no Desporto Escolar		0	0,0%	
PAPDE (Comportamento Global da Turma)	Pontuação	23		
	Menção	ST		

Disciplina	Nr. Alunos	Taxa de Sucesso	1	2	3	4	5	1 - 2	>=3	4 - 5	Qualidade Sucesso	Nível Médio
Matemática	22	86,36%	0	3	5	6	8	3	19	14	63,64%	3,86
Português	22	77,27%	0	5	3	6	8	5	17	14	63,64%	3,77
Educação Artística	22	100,00%	0	0	6	8	8	0	22	16	72,73%	4,09
Educação Física	22	100,00%	0	0	6	8	8	0	22	16	72,73%	4,09
Estudo do Meio	22	100,00%	0	0	8	1	13	0	22	14	63,64%	4,23
Projeto + Mar	22	100,00%	0	0	6	5	11	0	22	16	72,73%	4,23

Total de alunos da turma		22		
Total de alunos avaliados		22		
Nr. de alunos subsidiados (Ação Social Escolar)	Escalão A	2	9,1%	
	Escalão B	6	27,3%	
	Escalão C	1	4,5%	
	<b>Total</b>	<b>9</b>	<b>40,9%</b>	
Nr. de alunos com Medidas de Suporte à Aprendizagem e à Inclusão	Nr. de alunos com medidas universais	5	22,7%	
	Nr. de alunos com medidas seletivas	4	18,2%	
	Nr. de alunos com medidas adicionais	0	0,0%	
	<b>Total</b>	<b>9</b>	<b>40,9%</b>	
Monitorização das Medidas de Suporte à Aprendizagem e à Inclusão	Nr. de alunos com medidas universais	Eficazes	3	13,6%
		Pouco eficazes	2	9,1%
		Nada eficazes	0	0,0%
	Nr. de alunos com medidas seletivas	Eficazes	1	4,5%
		Pouco eficazes	3	13,6%
		Nada eficazes	0	0,0%
	Nr. de alunos com medidas adicionais	Eficazes	0	0,0%
		Pouco eficazes	0	0,0%
		Nada eficazes	0	0,0%
Nr. de alunos acompanhados pelo CRI		1	4,5%	
Nr. de apoios dados pelo CRI	Psicologia	1		
	Hidroterapia	0		
	Psicomotricidade	0		
	Terapia da fala	1		
	<b>Total</b>	<b>2</b>		
Nr. de alunos acompanhados pelo PSIDUCA		6	27,3%	
Nr. de apoios dados pelo PSIDUCA	Psicologia	2		
	Terapia ocupacional	2		
	Terapia da fala	5		
	<b>Total</b>	<b>9</b>		
Nr. de alunos acompanhados pela CMN		1	4,5%	
Nr. de apoios dados pela CMN	Terapia da fala	0		
	Psicologia	1		
	<b>Total</b>	<b>1</b>		
Nr. de alunos com acompanhamento psicológico (psicólogo escolar/SPO)		1	4,5%	
Nr. de alunos com Plano de Saúde Individual		0	0,0%	
Nr. de alunos com apoio no âmbito do PLNM (Português Língua Não Materna)		0	0,0%	
Nr. de alunos com retenções no 2.º ano		0	0,0%	
Nr. de alunos com uma retenção no seu percurso escolar		0	0,0%	
Nr. de alunos com mais de uma retenção no seu percurso escolar		0	0,0%	
Qualidade do Sucesso	Nr. de alunos sem níveis inferiores a 3	17	77,3%	
	Nr. de alunos só com níveis 4 ou 5	12	54,5%	
	Nr. de alunos com nível inferior a 3 a Português e Matemática	3	13,6%	
	Nr. de alunos com Apoio Educativo	5	22,7%	
Nr. de alunos que não transitaram	Por excesso grave de faltas	0	0,0%	
	Por resultado de avaliação sumativa interna	3	13,6%	
Nr. de alunos que frequentam as Atividades de Enriquecimento Curricular		20	90,9%	
Nr. de alunos inscritos no Desporto Escolar		0	0,0%	
PAPDE (Comportamento Global da Turma)	Pontuação	21		
	Menção	ST		

Disciplina	Nr. Alunos	Taxa de Sucesso	1	2	3	4	5	1 - 2	>=3	4 - 5	Qualidade Sucesso	Nível Médio
Matemática	25	100,00%	0	0	2	11	12	0	25	23	92,00%	4,40
Português	25	100,00%	0	0	6	7	12	0	25	19	76,00%	4,24
Educação Artística	25	100,00%	0	0	0	12	13	0	25	25	100,00%	4,52
Educação Física	25	100,00%	0	0	3	10	12	0	25	22	88,00%	4,36
Estudo do Meio	25	100,00%	0	0	1	6	18	0	25	24	96,00%	4,68
Projeto + Mar	25	100,00%	0	0	2	11	12	0	25	23	92,00%	4,40

Total de alunos da turma		25		
Total de alunos avaliados		25		
Nr. de alunos subsidiados (Ação Social Escolar)	Escalão A	3	12,0%	
	Escalão B	4	16,0%	
	Escalão C	0	0,0%	
	<b>Total</b>	<b>7</b>	<b>28,0%</b>	
Nr. de alunos com Medidas de Suporte à Aprendizagem e à Inclusão	Nr. de alunos com medidas universais	1	4,0%	
	Nr. de alunos com medidas seletivas	1	4,0%	
	Nr. de alunos com medidas adicionais	0	0,0%	
	<b>Total</b>	<b>2</b>	<b>8,0%</b>	
Monitorização das Medidas de Suporte à Aprendizagem e à Inclusão	Nr. de alunos com medidas universais	Eficazes	1	4,0%
		Pouco eficazes	0	0,0%
		Nada eficazes	0	0,0%
	Nr. de alunos com medidas seletivas	Eficazes	1	4,0%
		Pouco eficazes	0	0,0%
		Nada eficazes	0	0,0%
	Nr. de alunos com medidas adicionais	Eficazes	0	0,0%
		Pouco eficazes	0	0,0%
		Nada eficazes	0	0,0%
Nr. de alunos acompanhados pelo CRI		0	0,0%	
Nr. de apoios dados pelo CRI	Psicologia	0		
	Hidroterapia	0		
	Psicomotricidade	0		
	Terapia da fala	0		
	<b>Total</b>	<b>0</b>		
Nr. de alunos acompanhados pelo PSIDUCA		1	4,0%	
Nr. de apoios dados pelo PSIDUCA	Psicologia	0		
	Terapia ocupacional	1		
	Terapia da fala	1		
	<b>Total</b>	<b>2</b>		
Nr. de alunos acompanhados pela CMN		1	4,0%	
Nr. de apoios dados pela CMN	Terapia da fala	0		
	Psicologia	1		
	<b>Total</b>	<b>1</b>		
Nr. de alunos com acompanhamento psicológico (psicólogo escolar/SPO)		2	8,0%	
Nr. de alunos com Plano de Saúde Individual		0	0,0%	
Nr. de alunos com apoio no âmbito do PLNM (Português Língua Não Materna)		1	4,0%	
Nr. de alunos com retenções no 2.º ano		0	0,0%	
Nr. de alunos com uma retenção no seu percurso escolar		0	0,0%	
Nr. de alunos com mais de uma retenção no seu percurso escolar		0	0,0%	
Qualidade do Sucesso	Nr. de alunos sem níveis inferiores a 3	25	100,0%	
	Nr. de alunos só com níveis 4 ou 5	17	68,0%	
	Nr. de alunos com nível inferior a 3 a Português e Matemática	0	0,0%	
	Nr. de alunos com Apoio Educativo	1	4,0%	
Nr. de alunos que não transitaram	Por excesso grave de faltas	0	0,0%	
	Por resultado de avaliação sumativa interna	0	0,0%	
Nr. de alunos que frequentam as Atividades de Enriquecimento Curricular		17	68,0%	
Nr. de alunos inscritos no Desporto Escolar		1	4,0%	
PAPDE (Comportamento Global da Turma)	Pontuação	22		
	Menção	ST		

Disciplina	Nr. Alunos	Taxa de Sucesso	1	2	3	4	5	1 - 2	>=3	4 - 5	Qualidade Sucesso	Nível Médio
Matemática	23	100,00%	0	0	1	3	19	0	23	22	95,65%	4,78
Português	23	100,00%	0	0	1	7	15	0	23	22	95,65%	4,61
Educação Artística	23	100,00%	0	0	0	2	21	0	23	23	100,00%	4,91
Educação Física	23	100,00%	0	0	0	6	17	0	23	23	100,00%	4,74
Estudo do Meio	23	100,00%	0	0	0	3	20	0	23	23	100,00%	4,87
Projeto + Mar	23	100,00%	0	0	0	1	22	0	23	23	100,00%	4,96

Total de alunos da turma		25		
Total de alunos avaliados		23		
Nr. de alunos subsidiados (Ação Social Escolar)	Escalão A	8	32,0%	
	Escalão B	3	12,0%	
	Escalão C	1	4,0%	
	<b>Total</b>	<b>12</b>	<b>48,0%</b>	
Nr. de alunos com Medidas de Suporte à Aprendizagem e à Inclusão	Nr. de alunos com medidas universais	1	4,0%	
	Nr. de alunos com medidas seletivas	0	0,0%	
	Nr. de alunos com medidas adicionais	0	0,0%	
	<b>Total</b>	<b>1</b>	<b>4,0%</b>	
Monitorização das Medidas de Suporte à Aprendizagem e à Inclusão	Nr. de alunos com medidas universais	Eficazes	1	4,0%
		Pouco eficazes	0	0,0%
		Nada eficazes	0	0,0%
	Nr. de alunos com medidas seletivas	Eficazes	0	0,0%
		Pouco eficazes	0	0,0%
		Nada eficazes	0	0,0%
	Nr. de alunos com medidas adicionais	Eficazes	0	0,0%
		Pouco eficazes	0	0,0%
		Nada eficazes	0	0,0%
Nr. de alunos acompanhados pelo CRI		0	0,0%	
Nr. de apoios dados pelo CRI	Psicologia	0		
	Hidroterapia	0		
	Psicomotricidade	0		
	Terapia da fala	0		
	<b>Total</b>	<b>0</b>		
Nr. de alunos acompanhados pelo PSIDUCA		1	4,0%	
Nr. de apoios dados pelo PSIDUCA	Psicologia	0		
	Terapia ocupacional	0		
	Terapia da fala	1		
	<b>Total</b>	<b>1</b>		
Nr. de alunos acompanhados pela CMN		0	0,0%	
Nr. de apoios dados pela CMN	Terapia da fala	0		
	Psicologia	0		
	<b>Total</b>	<b>0</b>		
Nr. de alunos com acompanhamento psicológico (psicólogo escolar/SPO)		0	0,0%	
Nr. de alunos com Plano de Saúde Individual		0	0,0%	
Nr. de alunos com apoio no âmbito do PLNM (Português Língua Não Materna)		1	4,0%	
Nr. de alunos com retenções no 2.º ano		0	0,0%	
Nr. de alunos com uma retenção no seu percurso escolar		0	0,0%	
Nr. de alunos com mais de uma retenção no seu percurso escolar		0	0,0%	
Qualidade do Sucesso	Nr. de alunos sem níveis inferiores a 3	23	100,0%	
	Nr. de alunos só com níveis 4 ou 5	21	91,3%	
	Nr. de alunos com nível inferior a 3 a Português e Matemática	0	0,0%	
	Nr. de alunos com Apoio Educativo	1	4,3%	
Nr. de alunos que não transitaram	Por excesso grave de faltas	0	0,0%	
	Por resultado de avaliação sumativa interna	0	0,0%	
Nr. de alunos que frequentam as Atividades de Enriquecimento Curricular		21	84,0%	
Nr. de alunos inscritos no Desporto Escolar		1	4,0%	
PAPDE (Comportamento Global da Turma)	Pontuação	30		
	Menção	B		

Disciplina	Nr. Alunos	Taxa de Sucesso	1	2	3	4	5	1 - 2	>=3	4 - 5	Qualidade Sucesso	Nível Médio
Matemática	19	100,00%	0	0	3	10	6	0	19	16	84,21%	4,16
Português	19	94,74%	0	1	7	9	2	1	18	11	57,89%	3,63
Educação Artística	19	100,00%	0	0	4	12	3	0	19	15	78,95%	3,95
Educação Física	19	100,00%	0	0	3	10	6	0	19	16	84,21%	4,16
Estudo do Meio	19	100,00%	0	0	3	6	10	0	19	16	84,21%	4,37
Projeto + Mar	19	100,00%	0	0	2	9	8	0	19	17	89,47%	4,32

Total de alunos da turma		22		
Total de alunos avaliados		19		
Nr. de alunos subsidiados (Ação Social Escolar)	Escalão A	5	22,7%	
	Escalão B	0	0,0%	
	Escalão C	0	0,0%	
	<b>Total</b>	<b>5</b>	<b>22,7%</b>	
Nr. de alunos com Medidas de Suporte à Aprendizagem e à Inclusão	Nr. de alunos com medidas universais	7	31,8%	
	Nr. de alunos com medidas seletivas	2	9,1%	
	Nr. de alunos com medidas adicionais	0	0,0%	
	<b>Total</b>	<b>9</b>	<b>40,9%</b>	
Monitorização das Medidas de Suporte à Aprendizagem e à Inclusão	Nr. de alunos com medidas universais	Eficazes	7	31,8%
		Pouco eficazes	0	0,0%
		Nada eficazes	0	0,0%
	Nr. de alunos com medidas seletivas	Eficazes	1	4,5%
		Pouco eficazes	1	4,5%
		Nada eficazes	0	0,0%
	Nr. de alunos com medidas adicionais	Eficazes	0	0,0%
		Pouco eficazes	0	0,0%
		Nada eficazes	0	0,0%
Nr. de alunos acompanhados pelo CRI		0	0,0%	
Nr. de apoios dados pelo CRI	Psicologia	0		
	Hidroterapia	0		
	Psicomotricidade	0		
	Terapia da fala	0		
	<b>Total</b>	<b>0</b>		
Nr. de alunos acompanhados pelo PSIDUCA		2	9,1%	
Nr. de apoios dados pelo PSIDUCA	Psicologia	2		
	Terapia ocupacional	1		
	Terapia da fala	0		
	<b>Total</b>	<b>3</b>		
Nr. de alunos acompanhados pela CMN		2	9,1%	
Nr. de apoios dados pela CMN	Terapia da fala	1		
	Psicologia	1		
	<b>Total</b>	<b>2</b>		
Nr. de alunos com acompanhamento psicológico (psicólogo escolar/SPO)		2	9,1%	
Nr. de alunos com Plano de Saúde Individual		0	0,0%	
Nr. de alunos com apoio no âmbito do PLNM (Português Língua Não Materna)		3	13,6%	
Nr. de alunos com retenções no 2.º ano		1	4,5%	
Nr. de alunos com uma retenção no seu percurso escolar		1	4,5%	
Nr. de alunos com mais de uma retenção no seu percurso escolar		0	0,0%	
Qualidade do Sucesso	Nr. de alunos sem níveis inferiores a 3	18	94,7%	
	Nr. de alunos só com níveis 4 ou 5	11	57,9%	
	Nr. de alunos com nível inferior a 3 a Português e Matemática	0	0,0%	
	Nr. de alunos com Apoio Educativo	7	36,8%	
Nr. de alunos que não transitaram	Por excesso grave de faltas	0	0,0%	
	Por resultado de avaliação sumativa interna	0	0,0%	
Nr. de alunos que frequentam as Atividades de Enriquecimento Curricular		17	77,3%	
Nr. de alunos inscritos no Desporto Escolar		1	4,5%	
PAPDE (Comportamento Global da Turma)	Pontuação	20		
	Menção	ST		

Disciplina	Nr. Alunos	Taxa de Sucesso	1	2	3	4	5	1 - 2	>=3	4 - 5	Qualidade Sucesso	Nível Médio
Matemática	24	95,83%	0	1	1	15	7	1	23	22	91,67%	4,17
Português	24	95,83%	0	1	13	9	1	1	23	10	41,67%	3,42
Educação Artística	24	100,00%	0	0	7	8	9	0	24	17	70,83%	4,08
Educação Física	24	95,83%	0	1	5	10	8	1	23	18	75,00%	4,04
Estudo do Meio	24	100,00%	0	0	1	15	8	0	24	23	95,83%	4,29
Projeto + Mar	24	100,00%	0	0	0	12	12	0	24	24	100,00%	4,50

Total de alunos da turma		24		
Total de alunos avaliados		24		
Nr. de alunos subsidiados (Ação Social Escolar)	Escalão A	5	20,8%	
	Escalão B	6	25,0%	
	Escalão C	2	8,3%	
	<b>Total</b>	<b>13</b>	<b>54,2%</b>	
Nr. de alunos com Medidas de Suporte à Aprendizagem e à Inclusão	Nr. de alunos com medidas universais	6	25,0%	
	Nr. de alunos com medidas seletivas	3	12,5%	
	Nr. de alunos com medidas adicionais	0	0,0%	
	<b>Total</b>	<b>9</b>	<b>37,5%</b>	
Monitorização das Medidas de Suporte à Aprendizagem e à Inclusão	Nr. de alunos com medidas universais	Eficazes	5	20,8%
		Pouco eficazes	1	4,2%
		Nada eficazes	0	0,0%
	Nr. de alunos com medidas seletivas	Eficazes	3	12,5%
		Pouco eficazes	0	0,0%
		Nada eficazes	0	0,0%
	Nr. de alunos com medidas adicionais	Eficazes	0	0,0%
		Pouco eficazes	0	0,0%
		Nada eficazes	0	0,0%
Nr. de alunos acompanhados pelo CRI		0	0,0%	
Nr. de apoios dados pelo CRI	Psicologia	0		
	Hidroterapia	0		
	Psicomotricidade	0		
	Terapia da fala	0		
	<b>Total</b>	<b>0</b>		
Nr. de alunos acompanhados pelo PSIDUCA		3	12,5%	
Nr. de apoios dados pelo PSIDUCA	Psicologia	3		
	Terapia ocupacional	1		
	Terapia da fala	1		
	<b>Total</b>	<b>5</b>		
Nr. de alunos acompanhados pela CMN		1	4,2%	
Nr. de apoios dados pela CMN	Terapia da fala	0		
	Psicologia	1		
	<b>Total</b>	<b>1</b>		
Nr. de alunos com acompanhamento psicológico (psicólogo escolar/SPO)		1	4,2%	
Nr. de alunos com Plano de Saúde Individual		0	0,0%	
Nr. de alunos com apoio no âmbito do PLNM (Português Língua Não Materna)		1	4,2%	
Nr. de alunos com retenções no 2.º ano		2	8,3%	
Nr. de alunos com uma retenção no seu percurso escolar		2	8,3%	
Nr. de alunos com mais de uma retenção no seu percurso escolar		0	0,0%	
Qualidade do Sucesso	Nr. de alunos sem níveis inferiores a 3	22	91,7%	
	Nr. de alunos só com níveis 4 ou 5	8	33,3%	
	Nr. de alunos com nível inferior a 3 a Português e Matemática	1	4,2%	
	Nr. de alunos com Apoio Educativo	6	25,0%	
Nr. de alunos que não transitaram	Por excesso grave de faltas	0	0,0%	
	Por resultado de avaliação sumativa interna	1	4,2%	
Nr. de alunos que frequentam as Atividades de Enriquecimento Curricular		14	58,3%	
Nr. de alunos inscritos no Desporto Escolar		0	0,0%	
PAPDE (Comportamento Global da Turma)	Pontuação	25		
	Menção	B		

Disciplina	Nr. Alunos	Taxa de Sucesso Média por Ano	1	2	3	4	5	1 - 2	>=3	4 - 5	Qualidade de Sucesso Média por Ano	Nível Médio por Ano
Educação Artística	138	100,00%	0	0	26	55	57	0	138	112	81,16%	4,22
Educação Física	138	99,28%	0	1	17	63	57	1	137	120	86,96%	4,28
Estudo do Meio	138	98,55%	0	2	16	43	77	2	136	120	86,96%	4,41
Matemática	138	94,93%	0	7	16	55	60	7	131	115	83,33%	4,22
Português	138	92,03%	0	11	38	49	40	11	127	89	64,49%	3,86
Projeto + Mar	138	100,00%	0	0	12	60	66	0	138	126	91,30%	4,39

Total de alunos avaliados		138		
Nr. de alunos subsidiados (Ação Social Escolar)	Escalão A	29	20,3%	
	Escalão B	26	18,2%	
	Escalão C	7	4,9%	
	<b>Total</b>	<b>62</b>	<b>43,4%</b>	
Nr. de alunos com Medidas de Suporte à Aprendizagem e à Inclusão	Nr. de alunos com medidas universais	23	16,1%	
	Nr. de alunos com medidas seletivas	14	9,8%	
	Nr. de alunos com medidas adicionais	0	0,0%	
	<b>Total</b>	<b>37</b>	<b>25,9%</b>	
Monitorização das Medidas de Suporte à Aprendizagem e à Inclusão	Nr. de alunos com medidas universais	Eficazes	18	12,6%
		Pouco eficazes	5	3,5%
		Nada eficazes	0	0,0%
	Nr. de alunos com medidas seletivas	Eficazes	8	5,6%
		Pouco eficazes	4	2,8%
		Nada eficazes	2	1,4%
	Nr. de alunos com medidas adicionais	Eficazes	0	0,0%
		Pouco eficazes	0	0,0%
		Nada eficazes	0	0,0%
Nr. de alunos acompanhados pelo CRI		2	1,4%	
Nr. de apoios dados pelo CRI	Psicologia	1		
	Hidroterapia	0		
	Psicomotricidade	1		
	Terapia da fala	2		
	<b>Total</b>	<b>4</b>		
Nr. de alunos acompanhados pelo PSIDUCA		16	11,2%	
Nr. de apoios dados pelo PSIDUCA	Psicologia	9		
	Terapia ocupacional	5		
	Terapia da fala	10		
	<b>Total</b>	<b>24</b>		
Nr. de alunos acompanhados pela CMN		6	4,2%	
Nr. de apoios dados pela CMN	Terapia da fala	1		
	Psicologia	5		
	<b>Total</b>	<b>6</b>		
Nr. de alunos com acompanhamento psicológico (psicólogo escolar/SPO)		6	4,2%	
Nr. de alunos com Plano de Saúde Individual		0	0,0%	
Nr. de alunos com apoio no âmbito do PLNM (Português Língua Não Materna)		6	4,2%	
Nr. de alunos com retenções no 2.º ano		4	2,8%	
Nr. de alunos com uma retenção no seu percurso escolar		4	2,8%	
Nr. de alunos com mais de uma retenção no seu percurso escolar		0	0,0%	
Qualidade do Sucesso	Nr. de alunos sem níveis inferiores a 3	126	91,3%	
	Nr. de alunos só com níveis 4 ou 5	81	58,7%	
	Nr. de alunos com nível inferior a 3 a Português e Matemática	7	5,1%	
	Nr. de alunos com Apoio Educativo	23	16,7%	
Nr. de alunos que não transitaram	Por excesso grave de faltas	0	0,0%	
	Por resultado de avaliação sumativa interna	7	5,1%	
Nr. de alunos que frequentam as Atividades de Enriquecimento Curricular		108	75,5%	
Nr. de alunos inscritos no Desporto Escolar		3	2,1%	
PAPDE (Comportamento Global Médio)	Pontuação	23		
	Menção	ST		

1.º CEB – 3.º Ano

Disciplina	Nr. Alunos	Taxa de Sucesso	1	2	3	4	5	1 - 2	>=3	4 - 5	Qualidade Sucesso	Nível Médio
Matemática	16	100,00%	0	0	2	5	9	0	16	14	87,50%	4,44
Português	16	100,00%	0	0	5	9	2	0	16	11	68,75%	3,81
Educação Artística	16	100,00%	0	0	4	8	4	0	16	12	75,00%	4,00
Educação Física	16	100,00%	0	0	2	7	7	0	16	14	87,50%	4,31
Estudo do Meio	16	100,00%	0	0	1	5	10	0	16	15	93,75%	4,56
Inglês	16	93,75%	0	1	2	10	3	1	15	13	81,25%	3,94
Projeto + Mar	16	100,00%	0	0	2	4	10	0	16	14	87,50%	4,50

Total de alunos da turma		16		
Total de alunos avaliados		16		
Nr. de alunos subsidiados (Ação Social Escolar)	Escalão A	2	12,5%	
	Escalão B	2	12,5%	
	Escalão C	4	25,0%	
	<b>Total</b>	<b>8</b>	<b>50,0%</b>	
Nr. de alunos com Medidas de Suporte à Aprendizagem e à Inclusão	Nr. de alunos com medidas universais	1	6,3%	
	Nr. de alunos com medidas seletivas	0	0,0%	
	Nr. de alunos com medidas adicionais	0	0,0%	
	<b>Total</b>	<b>1</b>	<b>6,3%</b>	
Monitorização das Medidas de Suporte à Aprendizagem e à Inclusão	Nr. de alunos com medidas universais	Eficazes	1	6,3%
		Pouco eficazes	0	0,0%
		Nada eficazes	0	0,0%
	Nr. de alunos com medidas seletivas	Eficazes	0	0,0%
		Pouco eficazes	0	0,0%
		Nada eficazes	0	0,0%
	Nr. de alunos com medidas adicionais	Eficazes	0	0,0%
		Pouco eficazes	0	0,0%
		Nada eficazes	0	0,0%
Nr. de alunos acompanhados pelo CRI		0	0,0%	
Nr. de apoios dados pelo CRI	Psicologia	0		
	Hidroterapia	0		
	Psicomotricidade	0		
	Terapia da fala	0		
	<b>Total</b>	<b>0</b>		
Nr. de alunos acompanhados pelo PSIDUCA		1	6,3%	
Nr. de apoios dados pelo PSIDUCA	Psicologia	0		
	Terapia ocupacional	0		
	Terapia da fala	1		
	<b>Total</b>	<b>1</b>		
Nr. de alunos acompanhados pela CMN		0	0,0%	
Nr. de apoios dados pela CMN	Terapia da fala	0		
	Psicologia	0		
	<b>Total</b>	<b>0</b>		
Nr. de alunos com acompanhamento psicológico (psicólogo escolar/SPO)		0	0,0%	
Nr. de alunos com Plano de Saúde Individual		0	0,0%	
Nr. de alunos com apoio no âmbito do PLNM (Português Língua Não Materna)		0	0,0%	
Nr. de alunos com retenções no 3.º ano		0	0,0%	
Nr. de alunos com uma retenção no seu percurso escolar		0	0,0%	
Nr. de alunos com mais de uma retenção no seu percurso escolar		0	0,0%	
Qualidade do Sucesso	Nr. de alunos sem níveis inferiores a 3	15	93,8%	
	Nr. de alunos só com níveis 4 ou 5	9	56,3%	
	Nr. de alunos com nível inferior a 3 a Português e Matemática	0	0,0%	
	Nr. de alunos com Apoio Educativo	1	6,3%	
Nr. de alunos que não transitaram	Por excesso grave de faltas	0	0,0%	
	Por resultado de avaliação sumativa interna	0	0,0%	
Nr. de alunos que frequentam as Atividades de Enriquecimento Curricular		12	75,0%	
Nr. de alunos inscritos no Desporto Escolar		0	0,0%	
PAPDE (Comportamento Global da Turma)	Pontuação	28		
	Menção	B		

Disciplina	Nr. Alunos	Taxa de Sucesso	1	2	3	4	5	1 - 2	>=3	4 - 5	Qualidade Sucesso	Nível Médio
Matemática	24	100,00%	0	0	6	12	6	0	24	18	75,00%	4,00
Português	24	100,00%	0	0	1	16	7	0	24	23	95,83%	4,25
Educação Artística	24	100,00%	0	0	0	1	23	0	24	24	100,00%	4,96
Educação Física	24	100,00%	0	0	0	0	24	0	24	24	100,00%	5,00
Estudo do Meio	24	100,00%	0	0	0	11	13	0	24	24	100,00%	4,54
Inglês	24	100,00%	0	0	1	13	10	0	24	23	95,83%	4,38
Projeto + Mar	24	100,00%	0	0	0	0	24	0	24	24	100,00%	5,00

Total de alunos da turma		24		
Total de alunos avaliados		24		
Nr. de alunos subsidiados (Ação Social Escolar)	Escalão A	3	12,5%	
	Escalão B	6	25,0%	
	Escalão C	4	16,7%	
	<b>Total</b>	<b>13</b>	<b>54,2%</b>	
Nr. de alunos com Medidas de Suporte à Aprendizagem e à Inclusão	Nr. de alunos com medidas universais	3	12,5%	
	Nr. de alunos com medidas seletivas	0	0,0%	
	Nr. de alunos com medidas adicionais	0	0,0%	
	<b>Total</b>	<b>3</b>	<b>12,5%</b>	
Monitorização das Medidas de Suporte à Aprendizagem e à Inclusão	Nr. de alunos com medidas universais	Eficazes	3	12,5%
		Pouco eficazes	0	0,0%
		Nada eficazes	0	0,0%
	Nr. de alunos com medidas seletivas	Eficazes	0	0,0%
		Pouco eficazes	0	0,0%
		Nada eficazes	0	0,0%
	Nr. de alunos com medidas adicionais	Eficazes	0	0,0%
		Pouco eficazes	0	0,0%
		Nada eficazes	0	0,0%
Nr. de alunos acompanhados pelo CRI		0	0,0%	
Nr. de apoios dados pelo CRI	Psicologia	0		
	Hidroterapia	0		
	Psicomotricidade	0		
	Terapia da fala	0		
	<b>Total</b>	<b>0</b>		
Nr. de alunos acompanhados pelo PSIDUCA		3	12,5%	
Nr. de apoios dados pelo PSIDUCA	Psicologia	2		
	Terapia ocupacional	0		
	Terapia da fala	1		
	<b>Total</b>	<b>3</b>		
Nr. de alunos acompanhados pela CMN		2	8,3%	
Nr. de apoios dados pela CMN	Terapia da fala	1		
	Psicologia	1		
	<b>Total</b>	<b>2</b>		
Nr. de alunos com acompanhamento psicológico (psicólogo escolar/SPO)		0	0,0%	
Nr. de alunos com Plano de Saúde Individual		0	0,0%	
Nr. de alunos com apoio no âmbito do PLNM (Português Língua Não Materna)		0	0,0%	
Nr. de alunos com retenções no 3.º ano		0	0,0%	
Nr. de alunos com uma retenção no seu percurso escolar		0	0,0%	
Nr. de alunos com mais de uma retenção no seu percurso escolar		0	0,0%	
Qualidade do Sucesso	Nr. de alunos sem níveis inferiores a 3	24	100,0%	
	Nr. de alunos só com níveis 4 ou 5	17	70,8%	
	Nr. de alunos com nível inferior a 3 a Português e Matemática	0	0,0%	
	Nr. de alunos com Apoio Educativo	3	12,5%	
Nr. de alunos que não transitaram	Por excesso grave de faltas	0	0,0%	
	Por resultado de avaliação sumativa interna	0	0,0%	
Nr. de alunos que frequentam as Atividades de Enriquecimento Curricular		16	66,7%	
Nr. de alunos inscritos no Desporto Escolar		3	12,5%	
PAPDE (Comportamento Global da Turma)	Pontuação	20		
	Menção	ST		

Disciplina	Nr. Alunos	Taxa de Sucesso	1	2	3	4	5	1 - 2	>=3	4 - 5	Qualidade Sucesso	Nível Médio
Matemática	22	100,00%	0	0	7	8	7	0	22	15	68,18%	4,00
Português	22	100,00%	0	0	4	11	7	0	22	18	81,82%	4,14
Educação Artística	22	100,00%	0	0	1	14	7	0	22	21	95,45%	4,27
Educação Física	22	100,00%	0	0	3	11	8	0	22	19	86,36%	4,23
Estudo do Meio	22	100,00%	0	0	2	10	10	0	22	20	90,91%	4,36
Inglês	22	100,00%	0	0	4	10	8	0	22	18	81,82%	4,18
Projeto + Mar	22	100,00%	0	0	0	7	15	0	22	22	100,00%	4,68

Total de alunos da turma		22		
Total de alunos avaliados		22		
Nr. de alunos subsidiados (Ação Social Escolar)	Escalão A	3	13,6%	
	Escalão B	3	13,6%	
	Escalão C	2	9,1%	
	<b>Total</b>	<b>8</b>	<b>36,4%</b>	
Nr. de alunos com Medidas de Suporte à Aprendizagem e à Inclusão	Nr. de alunos com medidas universais	4	18,2%	
	Nr. de alunos com medidas seletivas	2	9,1%	
	Nr. de alunos com medidas adicionais	0	0,0%	
	<b>Total</b>	<b>6</b>	<b>27,3%</b>	
Monitorização das Medidas de Suporte à Aprendizagem e à Inclusão	Nr. de alunos com medidas universais	Eficazes	3	13,6%
		Pouco eficazes	1	4,5%
		Nada eficazes	0	0,0%
	Nr. de alunos com medidas seletivas	Eficazes	2	9,1%
		Pouco eficazes	0	0,0%
		Nada eficazes	0	0,0%
	Nr. de alunos com medidas adicionais	Eficazes	0	0,0%
		Pouco eficazes	0	0,0%
		Nada eficazes	0	0,0%
Nr. de alunos acompanhados pelo CRI		0	0,0%	
Nr. de apoios dados pelo CRI	Psicologia	0		
	Hidroterapia	0		
	Psicomotricidade	0		
	Terapia da fala	0		
	<b>Total</b>	<b>0</b>		
Nr. de alunos acompanhados pelo PSIDUCA		1	4,5%	
Nr. de apoios dados pelo PSIDUCA	Psicologia	0		
	Terapia ocupacional	0		
	Terapia da fala	1		
	<b>Total</b>	<b>1</b>		
Nr. de alunos acompanhados pela CMN		0	0,0%	
Nr. de apoios dados pela CMN	Terapia da fala	0		
	Psicologia	0		
	<b>Total</b>	<b>0</b>		
Nr. de alunos com acompanhamento psicológico (psicólogo escolar/SPO)		0	0,0%	
Nr. de alunos com Plano de Saúde Individual		0	0,0%	
Nr. de alunos com apoio no âmbito do PLNM (Português Língua Não Materna)		0	0,0%	
Nr. de alunos com retenções no 3.º ano		0	0,0%	
Nr. de alunos com uma retenção no seu percurso escolar		0	0,0%	
Nr. de alunos com mais de uma retenção no seu percurso escolar		0	0,0%	
Qualidade do Sucesso	Nr. de alunos sem níveis inferiores a 3	22	100,0%	
	Nr. de alunos só com níveis 4 ou 5	12	54,5%	
	Nr. de alunos com nível inferior a 3 a Português e Matemática	0	0,0%	
	Nr. de alunos com Apoio Educativo	4	18,2%	
Nr. de alunos que não transitaram	Por excesso grave de faltas	0	0,0%	
	Por resultado de avaliação sumativa interna	0	0,0%	
Nr. de alunos que frequentam as Atividades de Enriquecimento Curricular		18	81,8%	
Nr. de alunos inscritos no Desporto Escolar		3	13,6%	
PAPDE (Comportamento Global da Turma)	Pontuação	32		
	Menção	MB		

Disciplina	Nr. Alunos	Taxa de Sucesso	1	2	3	4	5	1 - 2	>=3	4 - 5	Qualidade Sucesso	Nível Médio
Matemática	22	95,45%	0	1	5	14	2	1	21	16	72,73%	3,77
Português	22	100,00%	0	0	9	10	3	0	22	13	59,09%	3,73
Educação Artística	22	100,00%	0	0	3	14	5	0	22	19	86,36%	4,09
Educação Física	22	100,00%	0	0	2	9	11	0	22	20	90,91%	4,41
Estudo do Meio	22	95,45%	0	1	3	9	9	1	21	18	81,82%	4,18
Inglês	22	100,00%	0	0	3	10	9	0	22	19	86,36%	4,27
Projeto + Mar	22	100,00%	0	0	4	13	5	0	22	18	81,82%	4,05

Total de alunos da turma		22		
Total de alunos avaliados		22		
Nr. de alunos subsidiados (Ação Social Escolar)	Escalão A	5	22,7%	
	Escalão B	2	9,1%	
	Escalão C	4	18,2%	
	<b>Total</b>	<b>11</b>	<b>50,0%</b>	
Nr. de alunos com Medidas de Suporte à Aprendizagem e à Inclusão	Nr. de alunos com medidas universais	3	13,6%	
	Nr. de alunos com medidas seletivas	4	18,2%	
	Nr. de alunos com medidas adicionais	0	0,0%	
	<b>Total</b>	<b>7</b>	<b>31,8%</b>	
Monitorização das Medidas de Suporte à Aprendizagem e à Inclusão	Nr. de alunos com medidas universais	Eficazes	3	13,6%
		Pouco eficazes	0	0,0%
		Nada eficazes	0	0,0%
	Nr. de alunos com medidas seletivas	Eficazes	4	18,2%
		Pouco eficazes	0	0,0%
		Nada eficazes	0	0,0%
	Nr. de alunos com medidas adicionais	Eficazes	0	0,0%
		Pouco eficazes	0	0,0%
		Nada eficazes	0	0,0%
Nr. de alunos acompanhados pelo CRI		2	9,1%	
Nr. de apoios dados pelo CRI	Psicologia	1		
	Hidroterapia	1		
	Psicomotricidade	0		
	Terapia da fala	0		
	<b>Total</b>	<b>2</b>		
Nr. de alunos acompanhados pelo PSIDUCA		4	18,2%	
Nr. de apoios dados pelo PSIDUCA	Psicologia	3		
	Terapia ocupacional	2		
	Terapia da fala	3		
	<b>Total</b>	<b>8</b>		
Nr. de alunos acompanhados pela CMN		1	4,5%	
Nr. de apoios dados pela CMN	Terapia da fala	0		
	Psicologia	1		
	<b>Total</b>	<b>1</b>		
Nr. de alunos com acompanhamento psicológico (psicólogo escolar/SPO)		1	4,5%	
Nr. de alunos com Plano de Saúde Individual		1	4,5%	
Nr. de alunos com apoio no âmbito do PLNM (Português Língua Não Materna)		0	0,0%	
Nr. de alunos com retenções no 3.º ano		0	0,0%	
Nr. de alunos com uma retenção no seu percurso escolar		1	4,5%	
Nr. de alunos com mais de uma retenção no seu percurso escolar		0	0,0%	
Qualidade do Sucesso	Nr. de alunos sem níveis inferiores a 3	21	95,5%	
	Nr. de alunos só com níveis 4 ou 5	12	54,5%	
	Nr. de alunos com nível inferior a 3 a Português e Matemática	0	0,0%	
	Nr. de alunos com Apoio Educativo	3	13,6%	
Nr. de alunos que não transitaram	Por excesso grave de faltas	0	0,0%	
	Por resultado de avaliação sumativa interna	0	0,0%	
Nr. de alunos que frequentam as Atividades de Enriquecimento Curricular		21	95,5%	
Nr. de alunos inscritos no Desporto Escolar		4	18,2%	
PAPDE (Comportamento Global da Turma)	Pontuação	23		
	Menção	ST		

Disciplina	Nr. Alunos	Taxa de Sucesso	1	2	3	4	5	1 - 2	>=3	4 - 5	Qualidade Sucesso	Nível Médio
Matemática	22	95,45%	0	1	8	10	3	1	21	13	59,09%	3,68
Português	22	95,45%	0	1	8	13	0	1	21	13	59,09%	3,55
Educação Artística	22	100,00%	0	0	5	12	5	0	22	17	77,27%	4,00
Educação Física	22	100,00%	0	0	1	17	4	0	22	21	95,45%	4,14
Estudo do Meio	22	100,00%	0	0	8	10	4	0	22	14	63,64%	3,82
Inglês	22	100,00%	0	0	6	9	7	0	22	16	72,73%	4,05
Projeto + Mar	22	100,00%	0	0	2	7	13	0	22	20	90,91%	4,50

Total de alunos da turma		23		
Total de alunos avaliados		22		
Nr. de alunos subsidiados (Ação Social Escolar)	Escalão A	5	21,7%	
	Escalão B	2	8,7%	
	Escalão C	2	8,7%	
	<b>Total</b>	<b>9</b>	<b>39,1%</b>	
Nr. de alunos com Medidas de Suporte à Aprendizagem e à Inclusão	Nr. de alunos com medidas universais	6	26,1%	
	Nr. de alunos com medidas seletivas	0	0,0%	
	Nr. de alunos com medidas adicionais	0	0,0%	
	<b>Total</b>	<b>6</b>	<b>26,1%</b>	
Monitorização das Medidas de Suporte à Aprendizagem e à Inclusão	Nr. de alunos com medidas universais	Eficazes	5	21,7%
		Pouco eficazes	0	0,0%
		Nada eficazes	1	4,3%
	Nr. de alunos com medidas seletivas	Eficazes	0	0,0%
		Pouco eficazes	0	0,0%
		Nada eficazes	0	0,0%
	Nr. de alunos com medidas adicionais	Eficazes	0	0,0%
		Pouco eficazes	0	0,0%
		Nada eficazes	0	0,0%
Nr. de alunos acompanhados pelo CRI		0	0,0%	
Nr. de apoios dados pelo CRI	Psicologia	0		
	Hidroterapia	0		
	Psicomotricidade	0		
	Terapia da fala	0		
	<b>Total</b>	<b>0</b>		
Nr. de alunos acompanhados pelo PSIDUCA		3	13,0%	
Nr. de apoios dados pelo PSIDUCA	Psicologia	2		
	Terapia ocupacional	0		
	Terapia da fala	1		
	<b>Total</b>	<b>3</b>		
Nr. de alunos acompanhados pela CMN		2	8,7%	
Nr. de apoios dados pela CMN	Terapia da fala	1		
	Psicologia	1		
	<b>Total</b>	<b>2</b>		
Nr. de alunos com acompanhamento psicológico (psicólogo escolar/SPO)		1	4,3%	
Nr. de alunos com Plano de Saúde Individual		0	0,0%	
Nr. de alunos com apoio no âmbito do PLNM (Português Língua Não Materna)		3	13,0%	
Nr. de alunos com retenções no 3.º ano		3	13,0%	
Nr. de alunos com uma retenção no seu percurso escolar		3	13,0%	
Nr. de alunos com mais de uma retenção no seu percurso escolar		0	0,0%	
Qualidade do Sucesso	Nr. de alunos sem níveis inferiores a 3	20	90,9%	
	Nr. de alunos só com níveis 4 ou 5	8	36,4%	
	Nr. de alunos com nível inferior a 3 a Português e Matemática	0	0,0%	
	Nr. de alunos com Apoio Educativo	6	27,3%	
Nr. de alunos que não transitaram	Por excesso grave de faltas	0	0,0%	
	Por resultado de avaliação sumativa interna	0	0,0%	
Nr. de alunos que frequentam as Atividades de Enriquecimento Curricular		22	95,7%	
Nr. de alunos inscritos no Desporto Escolar		1	4,3%	
PAPDE (Comportamento Global da Turma)	Pontuação	24		
	Menção	ST		

Disciplina	Nr. Alunos	Taxa de Sucesso	1	2	3	4	5	1 - 2	>=3	4 - 5	Qualidade Sucesso	Nível Médio
Matemática	20	95,00%	0	1	8	8	3	1	19	11	55,00%	3,65
Português	20	100,00%	0	0	7	10	3	0	20	13	65,00%	3,80
Educação Artística	20	100,00%	0	0	4	9	7	0	20	16	80,00%	4,15
Educação Física	20	100,00%	0	0	3	9	8	0	20	17	85,00%	4,25
Estudo do Meio	20	100,00%	0	0	6	9	5	0	20	14	70,00%	3,95
Inglês	19	94,74%	0	1	4	9	5	1	18	14	73,68%	3,95
Projeto + Mar	20	100,00%	0	0	4	8	8	0	20	16	80,00%	4,20

Total de alunos da turma		20		
Total de alunos avaliados		20		
Nr. de alunos subsidiados (Ação Social Escolar)	Escalão A	3	15,0%	
	Escalão B	2	10,0%	
	Escalão C	1	5,0%	
	<b>Total</b>	<b>6</b>	<b>30,0%</b>	
Nr. de alunos com Medidas de Suporte à Aprendizagem e à Inclusão	Nr. de alunos com medidas universais	4	20,0%	
	Nr. de alunos com medidas seletivas	1	5,0%	
	Nr. de alunos com medidas adicionais	2	10,0%	
	<b>Total</b>	<b>7</b>	<b>35,0%</b>	
Monitorização das Medidas de Suporte à Aprendizagem e à Inclusão	Nr. de alunos com medidas universais	Eficazes	3	15,0%
		Pouco eficazes	1	5,0%
		Nada eficazes	0	0,0%
	Nr. de alunos com medidas seletivas	Eficazes	1	5,0%
		Pouco eficazes	0	0,0%
		Nada eficazes	0	0,0%
	Nr. de alunos com medidas adicionais	Eficazes	2	10,0%
		Pouco eficazes	0	0,0%
		Nada eficazes	0	0,0%
Nr. de alunos acompanhados pelo CRI		2	10,0%	
Nr. de apoios dados pelo CRI	Psicologia	1		
	Hidroterapia	2		
	Psicomotricidade	0		
	Terapia da fala	0		
	<b>Total</b>	<b>3</b>		
Nr. de alunos acompanhados pelo PSIDUCA		3	15,0%	
Nr. de apoios dados pelo PSIDUCA	Psicologia	1		
	Terapia ocupacional	2		
	Terapia da fala	3		
	<b>Total</b>	<b>6</b>		
Nr. de alunos acompanhados pela CMN		1	5,0%	
Nr. de apoios dados pela CMN	Terapia da fala	0		
	Psicologia	1		
	<b>Total</b>	<b>1</b>		
Nr. de alunos com acompanhamento psicológico (psicólogo escolar/SPO)		0	0,0%	
Nr. de alunos com Plano de Saúde Individual		0	0,0%	
Nr. de alunos com apoio no âmbito do PLNM (Português Língua Não Materna)		0	0,0%	
Nr. de alunos com retenções no 3.º ano		0	0,0%	
Nr. de alunos com uma retenção no seu percurso escolar		0	0,0%	
Nr. de alunos com mais de uma retenção no seu percurso escolar		0	0,0%	
Qualidade do Sucesso	Nr. de alunos sem níveis inferiores a 3	19	95,0%	
	Nr. de alunos só com níveis 4 ou 5	10	50,0%	
	Nr. de alunos com nível inferior a 3 a Português e Matemática	0	0,0%	
	Nr. de alunos com Apoio Educativo	4	20,0%	
Nr. de alunos que não transitaram	Por excesso grave de faltas	0	0,0%	
	Por resultado de avaliação sumativa interna	0	0,0%	
Nr. de alunos que frequentam as Atividades de Enriquecimento Curricular		18	90,0%	
Nr. de alunos inscritos no Desporto Escolar		0	0,0%	
PAPDE (Comportamento Global da Turma)	Pontuação	29		
	Menção	B		

Disciplina	Nr. Alunos	Taxa de Sucesso	1	2	3	4	5	1 - 2	>=3	4 - 5	Qualidade Sucesso	Nível Médio
Matemática	17	100,00%	0	0	7	8	2	0	17	10	58,82%	3,71
Português	17	100,00%	0	0	6	9	2	0	17	11	64,71%	3,76
Educação Artística	17	100,00%	0	0	4	7	6	0	17	13	76,47%	4,12
Educação Física	17	100,00%	0	0	4	9	4	0	17	13	76,47%	4,00
Estudo do Meio	17	100,00%	0	0	3	12	2	0	17	14	82,35%	3,94
Inglês	17	94,12%	0	1	6	7	3	1	16	10	58,82%	3,71
Projeto + Mar	17	100,00%	0	0	5	10	2	0	17	12	70,59%	3,82

Total de alunos da turma		17		
Total de alunos avaliados		17		
Nr. de alunos subsidiados (Ação Social Escolar)	Escalão A	3	17,6%	
	Escalão B	1	5,9%	
	Escalão C	5	29,4%	
	<b>Total</b>	<b>9</b>	<b>52,9%</b>	
Nr. de alunos com Medidas de Suporte à Aprendizagem e à Inclusão	Nr. de alunos com medidas universais	2	11,8%	
	Nr. de alunos com medidas seletivas	2	11,8%	
	Nr. de alunos com medidas adicionais	0	0,0%	
	<b>Total</b>	<b>4</b>	<b>23,5%</b>	
Monitorização das Medidas de Suporte à Aprendizagem e à Inclusão	Nr. de alunos com medidas universais	Eficazes	0	0,0%
		Pouco eficazes	2	11,8%
		Nada eficazes	0	0,0%
	Nr. de alunos com medidas seletivas	Eficazes	1	5,9%
		Pouco eficazes	1	5,9%
		Nada eficazes	0	0,0%
	Nr. de alunos com medidas adicionais	Eficazes	0	0,0%
		Pouco eficazes	0	0,0%
		Nada eficazes	0	0,0%
Nr. de alunos acompanhados pelo CRI		2	11,8%	
Nr. de apoios dados pelo CRI	Psicologia	2		
	Hidroterapia	0		
	Psicomotricidade	0		
	Terapia da fala	0		
	<b>Total</b>	<b>2</b>		
Nr. de alunos acompanhados pelo PSIDUCA		3	17,6%	
Nr. de apoios dados pelo PSIDUCA	Psicologia	1		
	Terapia ocupacional	1		
	Terapia da fala	3		
	<b>Total</b>	<b>5</b>		
Nr. de alunos acompanhados pela CMN		0	0,0%	
Nr. de apoios dados pela CMN	Terapia da fala	0		
	Psicologia	0		
	<b>Total</b>	<b>0</b>		
Nr. de alunos com acompanhamento psicológico (psicólogo escolar/SPO)		0	0,0%	
Nr. de alunos com Plano de Saúde Individual		0	0,0%	
Nr. de alunos com apoio no âmbito do PLNM (Português Língua Não Materna)		1	5,9%	
Nr. de alunos com retenções no 3.º ano		0	0,0%	
Nr. de alunos com uma retenção no seu percurso escolar		1	5,9%	
Nr. de alunos com mais de uma retenção no seu percurso escolar		0	0,0%	
Qualidade do Sucesso	Nr. de alunos sem níveis inferiores a 3	16	94,1%	
	Nr. de alunos só com níveis 4 ou 5	8	47,1%	
	Nr. de alunos com nível inferior a 3 a Português e Matemática	0	0,0%	
	Nr. de alunos com Apoio Educativo	2	11,8%	
Nr. de alunos que não transitaram	Por excesso grave de faltas	0	0,0%	
	Por resultado de avaliação sumativa interna	0	0,0%	
Nr. de alunos que frequentam as Atividades de Enriquecimento Curricular		14	82,4%	
Nr. de alunos inscritos no Desporto Escolar		0	0,0%	
PAPDE (Comportamento Global da Turma)	Pontuação	29		
	Menção	B		

Disciplina	Nr. Alunos	Taxa de Sucesso Média por Ano	1	2	3	4	5	1 - 2	>=3	4 - 5	Qualidade de Sucesso Média por Ano	Nível Médio por Ano
Educação Artística	143	100,00%	0	0	21	65	57	0	143	122	85,31%	4,25
Educação Física	143	100,00%	0	0	15	62	66	0	143	128	89,51%	4,36
Estudo do Meio	143	99,30%	0	1	23	66	53	1	142	119	83,22%	4,20
Inglês	142	97,89%	0	3	26	68	45	3	139	113	79,58%	4,09
Matemática	143	97,90%	0	3	43	65	32	3	140	97	67,83%	3,88
Português	143	99,30%	0	1	40	78	24	1	142	102	71,33%	3,87
Projeto + Mar	143	100,00%	0	0	17	49	77	0	143	126	88,11%	4,42

Total de alunos avaliados		143		
Nr. de alunos subsidiados (Ação Social Escolar)	Escalão A	24	16,7%	
	Escalão B	18	12,5%	
	Escalão C	22	15,3%	
	<b>Total</b>	<b>64</b>	<b>44,4%</b>	
Nr. de alunos com Medidas de Suporte à Aprendizagem e à Inclusão	Nr. de alunos com medidas universais	23	16,0%	
	Nr. de alunos com medidas seletivas	9	6,3%	
	Nr. de alunos com medidas adicionais	2	1,4%	
	<b>Total</b>	<b>34</b>	<b>23,6%</b>	
Monitorização das Medidas de Suporte à Aprendizagem e à Inclusão	Nr. de alunos com medidas universais	Eficazes	18	12,5%
		Pouco eficazes	4	2,8%
		Nada eficazes	1	0,7%
	Nr. de alunos com medidas seletivas	Eficazes	8	5,6%
		Pouco eficazes	1	0,7%
		Nada eficazes	0	0,0%
	Nr. de alunos com medidas adicionais	Eficazes	2	1,4%
		Pouco eficazes	0	0,0%
		Nada eficazes	0	0,0%
Nr. de alunos acompanhados pelo CRI		6	4,2%	
Nr. de apoios dados pelo CRI	Psicologia	4		
	Hidroterapia	3		
	Psicomotricidade	0		
	Terapia da fala	0		
	<b>Total</b>	<b>7</b>		
Nr. de alunos acompanhados pelo PSIDUCA		18	12,5%	
Nr. de apoios dados pelo PSIDUCA	Psicologia	9		
	Terapia ocupacional	5		
	Terapia da fala	13		
	<b>Total</b>	<b>27</b>		
Nr. de alunos acompanhados pela CMN		6	4,2%	
Nr. de apoios dados pela CMN	Terapia da fala	2		
	Psicologia	4		
	<b>Total</b>	<b>6</b>		
Nr. de alunos com acompanhamento psicológico (psicólogo escolar/SPO)		2	1,4%	
Nr. de alunos com Plano de Saúde Individual		1	0,7%	
Nr. de alunos com apoio no âmbito do PLNM (Português Língua Não Materna)		4	2,8%	
Nr. de alunos com retenções no 3.º ano		3	2,1%	
Nr. de alunos com uma retenção no seu percurso escolar		5	3,5%	
Nr. de alunos com mais de uma retenção no seu percurso escolar		0	0,0%	
Qualidade do Sucesso	Nr. de alunos sem níveis inferiores a 3	137	95,8%	
	Nr. de alunos só com níveis 4 ou 5	76	53,1%	
	Nr. de alunos com nível inferior a 3 a Português e Matemática	0	0,0%	
	Nr. de alunos com Apoio Educativo	23	16,1%	
Nr. de alunos que não transitaram	Por excesso grave de faltas	0	0,0%	
	Por resultado de avaliação sumativa interna	0	0,0%	
Nr. de alunos que frequentam as Atividades de Enriquecimento Curricular		121	84,0%	
Nr. de alunos inscritos no Desporto Escolar		11	7,6%	
PAPDE (Comportamento Global Médio)	Pontuação	26		
	Menção	B		

1.º CEB – 4.º Ano

Disciplina	Nr. Alunos	Taxa de Sucesso	1	2	3	4	5	1 - 2	>=3	4 - 5	Qualidade Sucesso	Nível Médio
Matemática	22	95,45%	0	1	9	5	7	1	21	12	54,55%	3,82
Português	22	90,91%	0	2	5	10	5	2	20	15	68,18%	3,82
Educação Artística	22	100,00%	0	0	9	8	5	0	22	13	59,09%	3,82
Educação Física	22	100,00%	0	0	3	16	3	0	22	19	86,36%	4,00
Estudo do Meio	22	100,00%	0	0	6	9	7	0	22	16	72,73%	4,05
Inglês	22	86,36%	0	3	4	9	6	3	19	15	68,18%	3,82
Projeto + Mar	22	100,00%	0	0	6	9	7	0	22	16	72,73%	4,05

Total de alunos da turma		22		
Total de alunos avaliados		22		
Nr. de alunos subsidiados (Ação Social Escolar)	Escalão A	1	4,5%	
	Escalão B	3	13,6%	
	Escalão C	2	9,1%	
	<b>Total</b>	<b>6</b>	<b>27,3%</b>	
Nr. de alunos com Medidas de Suporte à Aprendizagem e à Inclusão	Nr. de alunos com medidas universais	6	27,3%	
	Nr. de alunos com medidas seletivas	3	13,6%	
	Nr. de alunos com medidas adicionais	0	0,0%	
	<b>Total</b>	<b>9</b>	<b>40,9%</b>	
Monitorização das Medidas de Suporte à Aprendizagem e à Inclusão	Nr. de alunos com medidas universais	Eficazes	4	18,2%
		Pouco eficazes	2	9,1%
		Nada eficazes	0	0,0%
	Nr. de alunos com medidas seletivas	Eficazes	2	9,1%
		Pouco eficazes	1	4,5%
		Nada eficazes	0	0,0%
	Nr. de alunos com medidas adicionais	Eficazes	0	0,0%
		Pouco eficazes	0	0,0%
		Nada eficazes	0	0,0%
Nr. de alunos acompanhados pelo CRI		0	0,0%	
Nr. de apoios dados pelo CRI	Psicologia	0		
	Hidroterapia	0		
	Psicomotricidade	0		
	Terapia da fala	0		
	<b>Total</b>	<b>0</b>		
Nr. de alunos acompanhados pelo PSIDUCA		1	4,5%	
Nr. de apoios dados pelo PSIDUCA	Psicologia	1		
	Terapia ocupacional	0		
	Terapia da fala	1		
	<b>Total</b>	<b>2</b>		
Nr. de alunos acompanhados pela CMN		3	13,6%	
Nr. de apoios dados pela CMN	Terapia da fala	0		
	Psicologia	3		
	<b>Total</b>	<b>3</b>		
Nr. de alunos com acompanhamento psicológico (psicólogo escolar/SPO)		0	0,0%	
Nr. de alunos com Plano de Saúde Individual		0	0,0%	
Nr. de alunos com apoio no âmbito do PLNM (Português Língua Não Materna)		0	0,0%	
Nr. de alunos com retenções no 4.º ano		0	0,0%	
Nr. de alunos com uma retenção no seu percurso escolar		1	4,5%	
Nr. de alunos com mais de uma retenção no seu percurso escolar		0	0,0%	
Qualidade do Sucesso	Nr. de alunos sem níveis inferiores a 3	18	81,8%	
	Nr. de alunos só com níveis 4 ou 5	9	40,9%	
	Nr. de alunos com nível inferior a 3 a Português e Matemática	0	0,0%	
	Nr. de alunos com Apoio Educativo	6	27,3%	
Nr. de alunos não aprovados	Por excesso grave de faltas	0	0,0%	
	Por resultado de avaliação sumativa interna	0	0,0%	
Nr. de alunos que frequentam as Atividades de Enriquecimento Curricular		20	90,9%	
Nr. de alunos inscritos no Desporto Escolar		3	13,6%	
PAPDE (Comportamento Global da Turma)	Pontuação	27		
	Menção	B		

Disciplina	Nr. Alunos	Taxa de Sucesso	1	2	3	4	5	1 - 2	>=3	4 - 5	Qualidade Sucesso	Nível Médio
Matemática	24	100,00%	0	0	8	13	3	0	24	16	66,67%	3,79
Português	24	100,00%	0	0	10	12	2	0	24	14	58,33%	3,67
Educação Artística	24	100,00%	0	0	7	17	0	0	24	17	70,83%	3,71
Educação Física	24	100,00%	0	0	8	10	6	0	24	16	66,67%	3,92
Estudo do Meio	24	100,00%	0	0	7	12	5	0	24	17	70,83%	3,92
Inglês	24	95,83%	0	1	6	13	4	1	23	17	70,83%	3,83
Projeto + Mar	24	100,00%	0	0	2	16	6	0	24	22	91,67%	4,17

Total de alunos da turma		25		
Total de alunos avaliados		24		
Nr. de alunos subsidiados (Ação Social Escolar)	Escalão A	3	12,0%	
	Escalão B	9	36,0%	
	Escalão C	3	12,0%	
	<b>Total</b>	<b>15</b>	<b>60,0%</b>	
Nr. de alunos com Medidas de Suporte à Aprendizagem e à Inclusão	Nr. de alunos com medidas universais	8	32,0%	
	Nr. de alunos com medidas seletivas	1	4,0%	
	Nr. de alunos com medidas adicionais	1	4,0%	
	<b>Total</b>	<b>10</b>	<b>40,0%</b>	
Monitorização das Medidas de Suporte à Aprendizagem e à Inclusão	Nr. de alunos com medidas universais	Eficazes	8	32,0%
		Pouco eficazes	0	0,0%
		Nada eficazes	0	0,0%
	Nr. de alunos com medidas seletivas	Eficazes	1	4,0%
		Pouco eficazes	0	0,0%
		Nada eficazes	0	0,0%
	Nr. de alunos com medidas adicionais	Eficazes	1	4,0%
		Pouco eficazes	0	0,0%
		Nada eficazes	0	0,0%
Nr. de alunos acompanhados pelo CRI		0	0,0%	
Nr. de apoios dados pelo CRI	Psicologia	0		
	Hidroterapia	0		
	Psicomotricidade	0		
	Terapia da fala	0		
	<b>Total</b>	<b>0</b>		
Nr. de alunos acompanhados pelo PSIDUCA		3	12,0%	
Nr. de apoios dados pelo PSIDUCA	Psicologia	1		
	Terapia ocupacional	0		
	Terapia da fala	2		
	<b>Total</b>	<b>3</b>		
Nr. de alunos acompanhados pela CMN		1	4,0%	
Nr. de apoios dados pela CMN	Terapia da fala	1		
	Psicologia	1		
	<b>Total</b>	<b>2</b>		
Nr. de alunos com acompanhamento psicológico (psicólogo escolar/SPO)		0	0,0%	
Nr. de alunos com Plano de Saúde Individual		2	8,0%	
Nr. de alunos com apoio no âmbito do PLNM (Português Língua Não Materna)		1	4,0%	
Nr. de alunos com retenções no 4.º ano		0	0,0%	
Nr. de alunos com uma retenção no seu percurso escolar		0	0,0%	
Nr. de alunos com mais de uma retenção no seu percurso escolar		0	0,0%	
Qualidade do Sucesso	Nr. de alunos sem níveis inferiores a 3	23	95,8%	
	Nr. de alunos só com níveis 4 ou 5	9	37,5%	
	Nr. de alunos com nível inferior a 3 a Português e Matemática	0	0,0%	
	Nr. de alunos com Apoio Educativo	8	33,3%	
Nr. de alunos não aprovados	Por excesso grave de faltas	0	0,0%	
	Por resultado de avaliação sumativa interna	0	0,0%	
Nr. de alunos que frequentam as Atividades de Enriquecimento Curricular		19	76,0%	
Nr. de alunos inscritos no Desporto Escolar		0	0,0%	
PAPDE (Comportamento Global da Turma)	Pontuação	25		
	Menção	B		

Disciplina	Nr. Alunos	Taxa de Sucesso	1	2	3	4	5	1 - 2	>=3	4 - 5	Qualidade Sucesso	Nível Médio
Matemática	24	95,83%	0	1	8	6	9	1	23	15	62,50%	3,96
Português	24	100,00%	0	0	10	10	4	0	24	14	58,33%	3,75
Educação Artística	24	100,00%	0	0	7	10	7	0	24	17	70,83%	4,00
Educação Física	24	100,00%	0	0	5	7	12	0	24	19	79,17%	4,29
Estudo do Meio	24	100,00%	0	0	8	9	7	0	24	16	66,67%	3,96
Inglês	24	83,33%	0	4	7	8	5	4	20	13	54,17%	3,58
Projeto + Mar	24	100,00%	0	0	1	12	11	0	24	23	95,83%	4,42

Total de alunos da turma		25		
Total de alunos avaliados		24		
Nr. de alunos subsidiados (Ação Social Escolar)	Escalão A	4	16,0%	
	Escalão B	6	24,0%	
	Escalão C	1	4,0%	
	<b>Total</b>	<b>11</b>	<b>44,0%</b>	
Nr. de alunos com Medidas de Suporte à Aprendizagem e à Inclusão	Nr. de alunos com medidas universais	5	20,0%	
	Nr. de alunos com medidas seletivas	3	12,0%	
	Nr. de alunos com medidas adicionais	0	0,0%	
	<b>Total</b>	<b>8</b>	<b>32,0%</b>	
Monitorização das Medidas de Suporte à Aprendizagem e à Inclusão	Nr. de alunos com medidas universais	Eficazes	3	12,0%
		Pouco eficazes	1	4,0%
		Nada eficazes	1	4,0%
	Nr. de alunos com medidas seletivas	Eficazes	3	12,0%
		Pouco eficazes	0	0,0%
		Nada eficazes	0	0,0%
	Nr. de alunos com medidas adicionais	Eficazes	0	0,0%
		Pouco eficazes	0	0,0%
		Nada eficazes	0	0,0%
Nr. de alunos acompanhados pelo CRI		1	4,0%	
Nr. de apoios dados pelo CRI	Psicologia	1		
	Hidroterapia	0		
	Psicomotricidade	0		
	Terapia da fala	0		
	<b>Total</b>	<b>1</b>		
Nr. de alunos acompanhados pelo PSIDUCA		0	0,0%	
Nr. de apoios dados pelo PSIDUCA	Psicologia	0		
	Terapia ocupacional	0		
	Terapia da fala	0		
	<b>Total</b>	<b>0</b>		
Nr. de alunos acompanhados pela CMN		3	12,0%	
Nr. de apoios dados pela CMN	Terapia da fala	2		
	Psicologia	3		
	<b>Total</b>	<b>5</b>		
Nr. de alunos com acompanhamento psicológico (psicólogo escolar/SPO)		0	0,0%	
Nr. de alunos com Plano de Saúde Individual		0	0,0%	
Nr. de alunos com apoio no âmbito do PLNM (Português Língua Não Materna)		1	4,0%	
Nr. de alunos com retenções no 4.º ano		0	0,0%	
Nr. de alunos com uma retenção no seu percurso escolar		0	0,0%	
Nr. de alunos com mais de uma retenção no seu percurso escolar		0	0,0%	
Qualidade do Sucesso	Nr. de alunos sem níveis inferiores a 3	20	83,3%	
	Nr. de alunos só com níveis 4 ou 5	10	41,7%	
	Nr. de alunos com nível inferior a 3 a Português e Matemática	0	0,0%	
	Nr. de alunos com Apoio Educativo	5	20,8%	
Nr. de alunos não aprovados	Por excesso grave de faltas	0	0,0%	
	Por resultado de avaliação sumativa interna	0	0,0%	
Nr. de alunos que frequentam as Atividades de Enriquecimento Curricular		0	0,0%	
Nr. de alunos inscritos no Desporto Escolar		0	0,0%	
PAPDE (Comportamento Global da Turma)	Pontuação	25		
	Menção	B		

Disciplina	Nr. Alunos	Taxa de Sucesso	1	2	3	4	5	1 - 2	>=3	4 - 5	Qualidade Sucesso	Nível Médio
Matemática	25	92,00%	0	2	3	16	4	2	23	20	80,00%	3,88
Português	25	100,00%	0	0	6	16	3	0	25	19	76,00%	3,88
Educação Artística	25	100,00%	0	0	6	11	8	0	25	19	76,00%	4,08
Educação Física	25	100,00%	0	0	0	14	11	0	25	25	100,00%	4,44
Estudo do Meio	25	100,00%	0	0	4	12	9	0	25	21	84,00%	4,20
Inglês	25	96,00%	0	1	12	10	2	1	24	12	48,00%	3,52
Projeto + Mar	25	100,00%	0	0	3	11	11	0	25	22	88,00%	4,32

Total de alunos da turma		25		
Total de alunos avaliados		25		
Nr. de alunos subsidiados (Ação Social Escolar)	Escalão A	5	20,0%	
	Escalão B	3	12,0%	
	Escalão C	3	12,0%	
	<b>Total</b>	<b>11</b>	<b>44,0%</b>	
Nr. de alunos com Medidas de Suporte à Aprendizagem e à Inclusão	Nr. de alunos com medidas universais	5	20,0%	
	Nr. de alunos com medidas seletivas	2	8,0%	
	Nr. de alunos com medidas adicionais	1	4,0%	
	<b>Total</b>	<b>8</b>	<b>32,0%</b>	
Monitorização das Medidas de Suporte à Aprendizagem e à Inclusão	Nr. de alunos com medidas universais	Eficazes	3	12,0%
		Pouco eficazes	2	8,0%
		Nada eficazes	0	0,0%
	Nr. de alunos com medidas seletivas	Eficazes	2	8,0%
		Pouco eficazes	0	0,0%
		Nada eficazes	0	0,0%
	Nr. de alunos com medidas adicionais	Eficazes	1	4,0%
		Pouco eficazes	0	0,0%
		Nada eficazes	0	0,0%
Nr. de alunos acompanhados pelo CRI		2	8,0%	
Nr. de apoios dados pelo CRI	Psicologia	2		
	Hidroterapia	0		
	Psicomotricidade	0		
	Terapia da fala	1		
	<b>Total</b>	<b>3</b>		
Nr. de alunos acompanhados pelo PSIDUCA		2	8,0%	
Nr. de apoios dados pelo PSIDUCA	Psicologia	1		
	Terapia ocupacional	1		
	Terapia da fala	1		
	<b>Total</b>	<b>3</b>		
Nr. de alunos acompanhados pela CMN		2	8,0%	
Nr. de apoios dados pela CMN	Terapia da fala	1		
	Psicologia	1		
	<b>Total</b>	<b>2</b>		
Nr. de alunos com acompanhamento psicológico (psicólogo escolar/SPO)		0	0,0%	
Nr. de alunos com Plano de Saúde Individual		0	0,0%	
Nr. de alunos com apoio no âmbito do PLNM (Português Língua Não Materna)		1	4,0%	
Nr. de alunos com retenções no 4.º ano		0	0,0%	
Nr. de alunos com uma retenção no seu percurso escolar		1	4,0%	
Nr. de alunos com mais de uma retenção no seu percurso escolar		0	0,0%	
Qualidade do Sucesso	Nr. de alunos sem níveis inferiores a 3	22	88,0%	
	Nr. de alunos só com níveis 4 ou 5	12	48,0%	
	Nr. de alunos com nível inferior a 3 a Português e Matemática	0	0,0%	
	Nr. de alunos com Apoio Educativo	5	20,0%	
Nr. de alunos não aprovados	Por excesso grave de faltas	0	0,0%	
	Por resultado de avaliação sumativa interna	0	0,0%	
Nr. de alunos que frequentam as Atividades de Enriquecimento Curricular		18	72,0%	
Nr. de alunos inscritos no Desporto Escolar		5	20,0%	
PAPDE (Comportamento Global da Turma)	Pontuação	28		
	Menção	B		

Disciplina	Nr. Alunos	Taxa de Sucesso	1	2	3	4	5	1 - 2	>=3	4 - 5	Qualidade Sucesso	Nível Médio
Matemática	23	91,30%	0	2	12	5	4	2	21	9	39,13%	3,48
Português	23	100,00%	0	0	9	9	5	0	23	14	60,87%	3,83
Educação Artística	23	100,00%	0	0	7	10	6	0	23	16	69,57%	3,96
Educação Física	23	100,00%	0	0	2	12	9	0	23	21	91,30%	4,30
Estudo do Meio	23	100,00%	0	0	9	10	4	0	23	14	60,87%	3,78
Inglês	23	100,00%	0	0	8	9	6	0	23	15	65,22%	3,91
Projeto + Mar	23	100,00%	0	0	2	11	10	0	23	21	91,30%	4,35

Total de alunos da turma		23		
Total de alunos avaliados		23		
Nr. de alunos subsidiados (Ação Social Escolar)	Escalão A	3	13,0%	
	Escalão B	5	21,7%	
	Escalão C	2	8,7%	
	<b>Total</b>	<b>10</b>	<b>43,5%</b>	
Nr. de alunos com Medidas de Suporte à Aprendizagem e à Inclusão	Nr. de alunos com medidas universais	8	34,8%	
	Nr. de alunos com medidas seletivas	0	0,0%	
	Nr. de alunos com medidas adicionais	0	0,0%	
	<b>Total</b>	<b>8</b>	<b>34,8%</b>	
Monitorização das Medidas de Suporte à Aprendizagem e à Inclusão	Nr. de alunos com medidas universais	Eficazes	6	26,1%
		Pouco eficazes	2	8,7%
		Nada eficazes	0	0,0%
	Nr. de alunos com medidas seletivas	Eficazes	0	0,0%
		Pouco eficazes	0	0,0%
		Nada eficazes	0	0,0%
	Nr. de alunos com medidas adicionais	Eficazes	0	0,0%
		Pouco eficazes	0	0,0%
		Nada eficazes	0	0,0%
Nr. de alunos acompanhados pelo CRI		0	0,0%	
Nr. de apoios dados pelo CRI	Psicologia	0		
	Hidroterapia	0		
	Psicomotricidade	0		
	Terapia da fala	0		
	<b>Total</b>	<b>0</b>		
Nr. de alunos acompanhados pelo PSIDUCA		2	8,7%	
Nr. de apoios dados pelo PSIDUCA	Psicologia	1		
	Terapia ocupacional	0		
	Terapia da fala	1		
	<b>Total</b>	<b>2</b>		
Nr. de alunos acompanhados pela CMN		2	8,7%	
Nr. de apoios dados pela CMN	Terapia da fala	0		
	Psicologia	2		
	<b>Total</b>	<b>2</b>		
Nr. de alunos com acompanhamento psicológico (psicólogo escolar/SPO)		3	13,0%	
Nr. de alunos com Plano de Saúde Individual		0	0,0%	
Nr. de alunos com apoio no âmbito do PLNM (Português Língua Não Materna)		0	0,0%	
Nr. de alunos com retenções no 4.º ano		0	0,0%	
Nr. de alunos com uma retenção no seu percurso escolar		0	0,0%	
Nr. de alunos com mais de uma retenção no seu percurso escolar		0	0,0%	
Qualidade do Sucesso	Nr. de alunos sem níveis inferiores a 3	21	91,3%	
	Nr. de alunos só com níveis 4 ou 5	9	39,1%	
	Nr. de alunos com nível inferior a 3 a Português e Matemática	0	0,0%	
	Nr. de alunos com Apoio Educativo	7	30,4%	
Nr. de alunos não aprovados	Por excesso grave de faltas	0	0,0%	
	Por resultado de avaliação sumativa interna	0	0,0%	
Nr. de alunos que frequentam as Atividades de Enriquecimento Curricular		21	91,3%	
Nr. de alunos inscritos no Desporto Escolar		2	8,7%	
PAPDE (Comportamento Global da Turma)	Pontuação	30		
	Menção	B		

Disciplina	Nr. Alunos	Taxa de Sucesso	1	2	3	4	5	1 - 2	>=3	4 - 5	Qualidade Sucesso	Nível Médio
Matemática	22	90,91%	0	2	8	8	4	2	20	12	54,55%	3,64
Português	22	100,00%	0	0	7	11	4	0	22	15	68,18%	3,86
Educação Artística	22	100,00%	0	0	3	10	9	0	22	19	86,36%	4,27
Educação Física	22	100,00%	0	0	3	12	7	0	22	19	86,36%	4,18
Estudo do Meio	22	100,00%	0	0	6	12	4	0	22	16	72,73%	3,91
Inglês	22	86,36%	0	3	2	8	9	3	19	17	77,27%	4,05
Projeto + Mar	22	100,00%	0	0	5	13	4	0	22	17	77,27%	3,95

Total de alunos da turma		22		
Total de alunos avaliados		22		
Nr. de alunos subsidiados (Ação Social Escolar)	Escalão A	5	22,7%	
	Escalão B	4	18,2%	
	Escalão C	1	4,5%	
	<b>Total</b>	<b>10</b>	<b>45,5%</b>	
Nr. de alunos com Medidas de Suporte à Aprendizagem e à Inclusão	Nr. de alunos com medidas universais	4	18,2%	
	Nr. de alunos com medidas seletivas	2	9,1%	
	Nr. de alunos com medidas adicionais	0	0,0%	
	<b>Total</b>	<b>6</b>	<b>27,3%</b>	
Monitorização das Medidas de Suporte à Aprendizagem e à Inclusão	Nr. de alunos com medidas universais	Eficazes	3	13,6%
		Pouco eficazes	1	4,5%
		Nada eficazes	0	0,0%
	Nr. de alunos com medidas seletivas	Eficazes	1	4,5%
		Pouco eficazes	1	4,5%
		Nada eficazes	0	0,0%
	Nr. de alunos com medidas adicionais	Eficazes	0	0,0%
		Pouco eficazes	0	0,0%
		Nada eficazes	0	0,0%
Nr. de alunos acompanhados pelo CRI		1	4,5%	
Nr. de apoios dados pelo CRI	Psicologia	1		
	Hidroterapia	0		
	Psicomotricidade	0		
	Terapia da fala	1		
	<b>Total</b>	<b>2</b>		
Nr. de alunos acompanhados pelo PSIDUCA		3	13,6%	
Nr. de apoios dados pelo PSIDUCA	Psicologia	1		
	Terapia ocupacional	0		
	Terapia da fala	3		
	<b>Total</b>	<b>4</b>		
Nr. de alunos acompanhados pela CMN		2	9,1%	
Nr. de apoios dados pela CMN	Terapia da fala	0		
	Psicologia	2		
	<b>Total</b>	<b>2</b>		
Nr. de alunos com acompanhamento psicológico (psicólogo escolar/SPO)		0	0,0%	
Nr. de alunos com Plano de Saúde Individual		0	0,0%	
Nr. de alunos com apoio no âmbito do PLNM (Português Língua Não Materna)		0	0,0%	
Nr. de alunos com retenções no 4.º ano		0	0,0%	
Nr. de alunos com uma retenção no seu percurso escolar		1	4,5%	
Nr. de alunos com mais de uma retenção no seu percurso escolar		0	0,0%	
Qualidade do Sucesso	Nr. de alunos sem níveis inferiores a 3	19	86,4%	
	Nr. de alunos só com níveis 4 ou 5	10	45,5%	
	Nr. de alunos com nível inferior a 3 a Português e Matemática	0	0,0%	
	Nr. de alunos com Apoio Educativo	4	18,2%	
Nr. de alunos não aprovados	Por excesso grave de faltas	0	0,0%	
	Por resultado de avaliação sumativa interna	0	0,0%	
Nr. de alunos que frequentam as Atividades de Enriquecimento Curricular		22	100,0%	
Nr. de alunos inscritos no Desporto Escolar		0	0,0%	
PAPDE (Comportamento Global da Turma)	Pontuação	28		
	Menção	B		

Disciplina	Nr. Alunos	Taxa de Sucesso	1	2	3	4	5	1 - 2	>=3	4 - 5	Qualidade Sucesso	Nível Médio
Matemática	1	100,00%	0	0	1	0	0	0	1	0	0,00%	3,00
Português	1	100,00%	0	0	1	0	0	0	1	0	0,00%	3,00
Educação Artística	1	100,00%	0	0	0	1	0	0	1	1	100,00%	4,00
Educação Física	1	100,00%	0	0	0	1	0	0	1	1	100,00%	4,00
Estudo do Meio	1	100,00%	0	0	0	1	0	0	1	1	100,00%	4,00
Inglês	1	100,00%	0	0	1	0	0	0	1	0	0,00%	3,00
Projeto + Mar	1	100,00%	0	0	0	1	0	0	1	1	100,00%	4,00

Total de alunos da turma		1		
Total de alunos avaliados		1		
Nr. de alunos subsidiados (Ação Social Escolar)	Escalão A	1	100,0%	
	Escalão B	0	0,0%	
	Escalão C	0	0,0%	
	<b>Total</b>	<b>1</b>	<b>100,0%</b>	
Nr. de alunos com Medidas de Suporte à Aprendizagem e à Inclusão	Nr. de alunos com medidas universais	0	0,0%	
	Nr. de alunos com medidas seletivas	1	100,0%	
	Nr. de alunos com medidas adicionais	0	0,0%	
	<b>Total</b>	<b>1</b>	<b>100,0%</b>	
Monitorização das Medidas de Suporte à Aprendizagem e à Inclusão	Nr. de alunos com medidas universais	Eficazes	0	0,0%
		Pouco eficazes	0	0,0%
		Nada eficazes	0	0,0%
	Nr. de alunos com medidas seletivas	Eficazes	1	100,0%
		Pouco eficazes	0	0,0%
		Nada eficazes	0	0,0%
	Nr. de alunos com medidas adicionais	Eficazes	0	0,0%
		Pouco eficazes	0	0,0%
		Nada eficazes	0	0,0%
Nr. de alunos acompanhados pelo CRI		1	100,0%	
Nr. de apoios dados pelo CRI	Psicologia	0		
	Hidroterapia	0		
	Psicomotricidade	0		
	Terapia da fala	1		
	<b>Total</b>	<b>1</b>		
Nr. de alunos acompanhados pelo PSIDUCA		0	0,0%	
Nr. de apoios dados pelo PSIDUCA	Psicologia	0		
	Terapia ocupacional	0		
	Terapia da fala	0		
	<b>Total</b>	<b>0</b>		
Nr. de alunos acompanhados pela CMN		1	100,0%	
Nr. de apoios dados pela CMN	Terapia da fala	0		
	Psicologia	1		
	<b>Total</b>	<b>1</b>		
Nr. de alunos com acompanhamento psicológico (psicólogo escolar/SPO)		0	0,0%	
Nr. de alunos com Plano de Saúde Individual		0	0,0%	
Nr. de alunos com apoio no âmbito do PLNM (Português Língua Não Materna)		0	0,0%	
Nr. de alunos com retenções no 4.º ano		1	100,0%	
Nr. de alunos com uma retenção no seu percurso escolar		0	0,0%	
Nr. de alunos com mais de uma retenção no seu percurso escolar		1	100,0%	
Qualidade do Sucesso	Nr. de alunos sem níveis inferiores a 3	1	100,0%	
	Nr. de alunos só com níveis 4 ou 5	0	0,0%	
	Nr. de alunos com nível inferior a 3 a Português e Matemática	0	0,0%	
	Nr. de alunos com Apoio Educativo	0	0,0%	
Nr. de alunos não aprovados	Por excesso grave de faltas	0	0,0%	
	Por resultado de avaliação sumativa interna	0	0,0%	
Nr. de alunos que frequentam as Atividades de Enriquecimento Curricular		1	100,0%	
Nr. de alunos inscritos no Desporto Escolar		0	0,0%	
PAPDE (Comportamento Global da Turma)	Pontuação	29		
	Menção	B		

Disciplina	Nr. Alunos	Taxa de Sucesso Média por Ano	1	2	3	4	5	1 - 2	>=3	4 - 5	Qualidade de Sucesso Média por Ano	Nível Médio por Ano
Educação Artística	141	100,00%	0	0	39	67	35	0	141	102	72,34%	3,97
Educação Física	141	100,00%	0	0	21	72	48	0	141	120	85,11%	4,19
Estudo do Meio	141	100,00%	0	0	40	65	36	0	141	101	71,63%	3,97
Inglês	141	91,49%	0	12	40	57	32	12	129	89	63,12%	3,77
Matemática	141	94,33%	0	8	49	53	31	8	133	84	59,57%	3,76
Português	141	98,58%	0	2	48	68	23	2	139	91	64,54%	3,79
Projeto + Mar	141	100,00%	0	0	19	73	49	0	141	122	86,52%	4,21

Total de alunos avaliados		141		
Nr. de alunos subsidiados (Ação Social Escolar)	Escalão A	22	15,4%	
	Escalão B	30	21,0%	
	Escalão C	12	8,4%	
	<b>Total</b>	<b>64</b>	<b>44,8%</b>	
Nr. de alunos com Medidas de Suporte à Aprendizagem e à Inclusão	Nr. de alunos com medidas universais	36	25,2%	
	Nr. de alunos com medidas seletivas	12	8,4%	
	Nr. de alunos com medidas adicionais	2	1,4%	
	<b>Total</b>	<b>50</b>	<b>35,0%</b>	
Monitorização das Medidas de Suporte à Aprendizagem e à Inclusão	Nr. de alunos com medidas universais	Eficazes	27	18,9%
		Pouco eficazes	8	5,6%
		Nada eficazes	1	0,7%
	Nr. de alunos com medidas seletivas	Eficazes	10	7,0%
		Pouco eficazes	2	1,4%
		Nada eficazes	0	0,0%
	Nr. de alunos com medidas adicionais	Eficazes	2	1,4%
		Pouco eficazes	0	0,0%
		Nada eficazes	0	0,0%
Nr. de alunos acompanhados pelo CRI		5	3,5%	
Nr. de apoios dados pelo CRI	Psicologia	4		
	Hidroterapia	0		
	Psicomotricidade	0		
	Terapia da fala	3		
	<b>Total</b>	<b>7</b>		
Nr. de alunos acompanhados pelo PSIDUCA		11	7,7%	
Nr. de apoios dados pelo PSIDUCA	Psicologia	5		
	Terapia ocupacional	1		
	Terapia da fala	8		
	<b>Total</b>	<b>14</b>		
Nr. de alunos acompanhados pela CMN		14	9,8%	
Nr. de apoios dados pela CMN	Terapia da fala	4		
	Psicologia	13		
	<b>Total</b>	<b>17</b>		
Nr. de alunos com acompanhamento psicológico (psicólogo escolar/SPO)		3	2,1%	
Nr. de alunos com Plano de Saúde Individual		2	1,4%	
Nr. de alunos com apoio no âmbito do PLNM (Português Língua Não Materna)		3	2,1%	
Nr. de alunos com retenções no 4.º ano		1	0,7%	
Nr. de alunos com uma retenção no seu percurso escolar		3	2,1%	
Nr. de alunos com mais de uma retenção no seu percurso escolar		1	0,7%	
Qualidade do Sucesso	Nr. de alunos sem níveis inferiores a 3	124	87,9%	
	Nr. de alunos só com níveis 4 ou 5	59	41,8%	
	Nr. de alunos com nível inferior a 3 a Português e Matemática	0	0,0%	
	Nr. de alunos com Apoio Educativo	35	24,8%	
Nr. de alunos não aprovados	Por excesso grave de faltas	0	0,0%	
	Por resultado de avaliação sumativa interna	0	0,0%	
Nr. de alunos que frequentam as Atividades de Enriquecimento Curricular		101	70,6%	
Nr. de alunos inscritos no Desporto Escolar		10	7,0%	
PAPDE (Comportamento Global Médio)	Pontuação	27		
	Menção	B		

## 2.º CEB



Disciplina	Nr. Alunos	Taxa de Sucesso	1	2	3	4	5	1 - 2	>=3	4 - 5	Qualidade Sucesso	Nível Médio			
Cidadania e Desenvolvimento	20	100,00%	0	0	2	9	9	0	20	18	90,00%	4,35			
Ciências Naturais	20	100,00%	0	0	5	7	8	0	20	15	75,00%	4,15			
Educação Física	20	100,00%	0	0	4	9	7	0	20	16	80,00%	4,15			
Educação Musical	20	100,00%	0	0	3	7	10	0	20	17	85,00%	4,35			
Educação Tecnológica	20	100,00%	0	0	4	9	7	0	20	16	80,00%	4,15			
Educação Visual	20	100,00%	0	0	4	10	6	0	20	16	80,00%	4,10			
História e Geografia de Portugal	20	100,00%	0	0	6	5	9	0	20	14	70,00%	4,15			
Inglês	20	100,00%	0	0	2	6	12	0	20	18	90,00%	4,50			
Matemática	20	100,00%	0	0	7	8	5	0	20	13	65,00%	3,90			
Português	20	100,00%	0	0	5	13	2	0	20	15	75,00%	3,85			
TIC	20	100,00%	0	0	2	6	12	0	20	18	90,00%	4,50			
Total de alunos da turma											21				
Total de alunos avaliados											20				
Nr. de alunos subsidiados (Ação Social Escolar)											Escalão A	3	14,3%		
											Escalão B	3	14,3%		
											Escalão C	0	0,0%		
											Total	6	28,6%		
Nr. de alunos com Medidas de Suporte à Aprendizagem e à Inclusão											Nr. de alunos com medidas universais	2	9,5%		
											Nr. de alunos com medidas seletivas	1	4,8%		
											Nr. de alunos com medidas adicionais	1	4,8%		
											Total	4	19,0%		
Monitorização das Medidas de Suporte à Aprendizagem e à Inclusão											Nr. de alunos com medidas universais		Eficazes	2	9,5%
													Pouco eficazes	0	0,0%
													Nada eficazes	0	0,0%
											Nr. de alunos com medidas seletivas		Eficazes	1	4,8%
													Pouco eficazes	0	0,0%
													Nada eficazes	0	0,0%
											Nr. de alunos com medidas adicionais		Eficazes	1	4,8%
													Pouco eficazes	0	0,0%
													Nada eficazes	0	0,0%
Nr. de alunos acompanhados pelo CRI											0	0,0%			
Nr. de apoios dados pelo CRI											Psicologia	0			
											Hidroterapia	0			
											Psicomotricidade	0			
											Terapia da fala	0			
											Total	0			
Nr. de alunos acompanhados pelo PSIDUCA											2	9,5%			
Nr. de apoios dados pelo PSIDUCA											Psicologia	2			
											Terapia ocupacional	0			
											Terapia da fala	0			
											Total	2			
Nr. de alunos acompanhados pela CMN											0	0,0%			
Nr. de apoios dados pela CMN											Terapia da fala	0			
											Psicologia	0			
											Total	0			
Nr. de alunos com Mentoria											0	0,0%			
											Mentores Académicos	0	0,0%		
											Mentorandos Académicos	0	0,0%		
											Mentorandos Sociais	1	4,8%		
Nr. de alunos com acompanhamento psicológico (psicólogo escolar/SPO)											2	9,5%			
Nr. de alunos com Plano de Saúde Individual											0	0,0%			
Nr. de alunos com Apoio Tutorial Específico											0	0,0%			
Nr. de alunos que frequentam a disciplina de PLNM (Português Língua Não Materna)											0	0,0%			
Nr. de alunos com apoio no âmbito de Português											0	0,0%			
Nr. de alunos com retenções no 5.º ano											0	0,0%			
Nr. de alunos com uma retenção no seu percurso escolar											2	9,5%			
Nr. de alunos com mais de uma retenção no seu percurso escolar											0	0,0%			
Qualidade do Sucesso											Nr. de alunos sem níveis inferiores a 3		20	100,0%	
											Nr. de alunos só com níveis 4 ou 5		10	50,0%	
											Nr. de alunos com nível inferior a 3 a Português e Matemática		0	0,0%	
											Nr. de alunos que frequentam o Apoio ao Estudo		1	5,0%	
Nr. de alunos que não transitaram											Por excesso grave de faltas		0	0,0%	
											Por resultado de avaliação sumativa interna		0	0,0%	
Nr. de alunos que frequentam Clubes/Oficinas											0	0,0%			
Nr. de alunos inscritos no Desporto Escolar											3	14,3%			
PAPDE (Comportamento Global da Turma)											Pontuação		26		
											Menção		B		

Disciplina	Nr. Alunos	Taxa de Sucesso	1	2	3	4	5	1 - 2	>=3	4 - 5	Qualidade Sucesso	Nível Médio	
Cidadania e Desenvolvimento	21	100,00%	0	0	5	13	3	0	21	16	76,19%	3,90	
Ciências Naturais	21	100,00%	0	0	7	8	6	0	21	14	66,67%	3,95	
Educação Física	21	100,00%	0	0	5	8	8	0	21	16	76,19%	4,14	
Educação Musical	21	100,00%	0	0	3	5	13	0	21	18	85,71%	4,48	
Educação Tecnológica	21	100,00%	0	0	4	8	9	0	21	17	80,95%	4,24	
Educação Visual	21	100,00%	0	0	6	6	9	0	21	15	71,43%	4,14	
História e Geografia de Portugal	21	95,24%	0	1	5	10	5	1	20	15	71,43%	3,90	
Inglês	21	85,71%	0	3	4	9	5	3	18	14	66,67%	3,76	
Matemática	21	95,24%	0	1	8	8	4	1	20	12	57,14%	3,71	
Português	21	95,24%	0	1	8	9	3	1	20	12	57,14%	3,67	
TIC	21	100,00%	0	0	4	5	12	0	21	17	80,95%	4,38	
Total de alunos da turma											21		
Total de alunos avaliados											21		
Nr. de alunos subsidiados (Ação Social Escolar)											Escalão A	4	19,0%
											Escalão B	1	4,8%
											Escalão C	0	0,0%
											<b>Total</b>	5	23,8%
Nr. de alunos com Medidas de Suporte à Aprendizagem e à Inclusão											Nr. de alunos com medidas universais	3	14,3%
											Nr. de alunos com medidas seletivas	2	9,5%
											Nr. de alunos com medidas adicionais	0	0,0%
											<b>Total</b>	5	23,8%
Monitorização das Medidas de Suporte à Aprendizagem e à Inclusão		Nr. de alunos com medidas universais		Eficazes	2	9,5%							
				Pouco eficazes	0	0,0%							
				Nada eficazes	1	4,8%							
		Nr. de alunos com medidas seletivas		Eficazes	2	9,5%							
				Pouco eficazes	0	0,0%							
				Nada eficazes	0	0,0%							
		Nr. de alunos com medidas adicionais		Eficazes	0	0,0%							
				Pouco eficazes	0	0,0%							
				Nada eficazes	0	0,0%							
Nr. de alunos acompanhados pelo CRI											0	0,0%	
Nr. de apoios dados pelo CRI											Psicologia	0	
											Hidroterapia	0	
											Psicomotricidade	0	
											Terapia da fala	0	
											<b>Total</b>	0	
Nr. de alunos acompanhados pelo PSIDUCA											1	4,8%	
Nr. de apoios dados pelo PSIDUCA											Psicologia	1	
											Terapia ocupacional	0	
											Terapia da fala	1	
											<b>Total</b>	2	
Nr. de alunos acompanhados pela CMN											2	9,5%	
Nr. de apoios dados pela CMN											Terapia da fala	0	
											Psicologia	2	
											<b>Total</b>	2	
Nr. de alunos com Mentoria											0	0,0%	
											Mentores Académicos	0	0,0%
											Mentorandos Académicos	0	0,0%
											Mentorandos Sociais	0	0,0%
Nr. de alunos com acompanhamento psicológico (psicólogo escolar/SPO)											0	0,0%	
Nr. de alunos com Plano de Saúde Individual											1	4,8%	
Nr. de alunos com Apoio Tutorial Específico											0	0,0%	
Nr. de alunos que frequentam a disciplina de PLNM (Português Língua Não Materna)											0	0,0%	
Nr. de alunos com apoio no âmbito de Português											2	9,5%	
Nr. de alunos com retenções no 5.º ano											0	0,0%	
Nr. de alunos com uma retenção no seu percurso escolar											1	4,8%	
Nr. de alunos com mais de uma retenção no seu percurso escolar											0	0,0%	
Qualidade do Sucesso											Nr. de alunos sem níveis inferiores a 3	18	85,7%
											Nr. de alunos só com níveis 4 ou 5	10	47,6%
											Nr. de alunos com nível inferior a 3 a Português e Matemática	1	4,8%
											Nr. de alunos que frequentam o Apoio ao Estudo	5	23,8%
Nr. de alunos que não transitaram											Por excesso grave de faltas	0	0,0%
											Por resultado de avaliação sumativa interna	1	4,8%
Nr. de alunos que frequentam Clubes/Oficinas											1	4,8%	
Nr. de alunos inscritos no Desporto Escolar											6	28,6%	
PAPDE (Comportamento Global da Turma)											Pontuação	28	
											Menção	B	

Disciplina	Nr. Alunos	Taxa de Sucesso	1	2	3	4	5	1 - 2	>=3	4 - 5	Qualidade Sucesso	Nível Médio	
Cidadania e Desenvolvimento	19	100,00%	0	0	3	11	5	0	19	16	84,21%	4,11	
Ciências Naturais	19	100,00%	0	0	9	9	1	0	19	10	52,63%	3,58	
Educação Física	19	100,00%	0	0	7	9	3	0	19	12	63,16%	3,79	
Educação Musical	19	100,00%	0	0	1	14	4	0	19	18	94,74%	4,16	
Educação Tecnológica	19	100,00%	0	0	12	7	0	0	19	7	36,84%	3,37	
Educação Visual	19	100,00%	0	0	4	9	6	0	19	15	78,95%	4,11	
História e Geografia de Portugal	19	100,00%	0	0	9	7	3	0	19	10	52,63%	3,68	
Inglês	19	94,74%	0	1	6	12	0	1	18	12	63,16%	3,58	
Matemática	19	78,95%	0	4	11	3	1	4	15	4	21,05%	3,05	
Português	19	100,00%	0	0	10	9	0	0	19	9	47,37%	3,47	
TIC	19	100,00%	0	0	2	11	6	0	19	17	89,47%	4,21	
Total de alunos da turma											20		
Total de alunos avaliados											19		
Nr. de alunos subsidiados (Ação Social Escolar)											Escalão A	5	25,0%
											Escalão B	6	30,0%
											Escalão C	0	0,0%
											<b>Total</b>	<b>11</b>	<b>55,0%</b>
Nr. de alunos com Medidas de Suporte à Aprendizagem e à Inclusão											Nr. de alunos com medidas universais	5	25,0%
											Nr. de alunos com medidas seletivas	0	0,0%
											Nr. de alunos com medidas adicionais	1	5,0%
											<b>Total</b>	<b>6</b>	<b>30,0%</b>
Monitorização das Medidas de Suporte à Aprendizagem e à Inclusão		Nr. de alunos com medidas universais		Eficazes	5	25,0%							
				Pouco eficazes	0	0,0%							
				Nada eficazes	0	0,0%							
		Nr. de alunos com medidas seletivas		Eficazes	0	0,0%							
				Pouco eficazes	0	0,0%							
				Nada eficazes	0	0,0%							
Nr. de alunos com medidas adicionais		Eficazes	1	5,0%									
		Pouco eficazes	0	0,0%									
		Nada eficazes	0	0,0%									
Nr. de alunos acompanhados pelo CRI											0	0,0%	
Nr. de apoios dados pelo CRI											Psicologia	0	
											Hidroterapia	0	
											Psicomotricidade	0	
											Terapia da fala	0	
											<b>Total</b>	<b>0</b>	
Nr. de alunos acompanhados pelo PSIDUCA											1	5,0%	
Nr. de apoios dados pelo PSIDUCA											Psicologia	1	
											Terapia ocupacional	0	
											Terapia da fala	1	
											<b>Total</b>	<b>2</b>	
Nr. de alunos acompanhados pela CMN											0	0,0%	
Nr. de apoios dados pela CMN											Terapia da fala	0	
											Psicologia	0	
											<b>Total</b>	<b>0</b>	
Nr. de alunos com Mentoria											Mentores Académicos	0	0,0%
											Mentorandos Académicos	0	0,0%
											Mentorandos Sociais	0	0,0%
Nr. de alunos com acompanhamento psicológico (psicólogo escolar/SPO)											0	0,0%	
Nr. de alunos com Plano de Saúde Individual											0	0,0%	
Nr. de alunos com Apoio Tutorial Específico											0	0,0%	
Nr. de alunos que frequentam a disciplina de PLNM (Português Língua Não Materna)											0	0,0%	
Nr. de alunos com apoio no âmbito de Português											0	0,0%	
Nr. de alunos com retenções no 5.º ano											0	0,0%	
Nr. de alunos com uma retenção no seu percurso escolar											1	5,0%	
Nr. de alunos com mais de uma retenção no seu percurso escolar											0	0,0%	
Qualidade do Sucesso											Nr. de alunos sem níveis inferiores a 3	15	78,9%
											Nr. de alunos só com níveis 4 ou 5	1	5,3%
											Nr. de alunos com nível inferior a 3 a Português e Matemática	0	0,0%
											Nr. de alunos que frequentam o Apoio ao Estudo	3	15,8%
Nr. de alunos que não transitaram											Por excesso grave de faltas	0	0,0%
											Por resultado de avaliação sumativa interna	0	0,0%
Nr. de alunos que frequentam Clubes/Oficinas											0	0,0%	
Nr. de alunos inscritos no Desporto Escolar											4	20,0%	
PAPDE (Comportamento Global da Turma)											Pontuação	21	
											Menção	ST	

Disciplina	Nr. Alunos	Taxa de Sucesso	1	2	3	4	5	1 - 2	>=3	4 - 5	Qualidade Sucesso	Nível Médio			
Cidadania e Desenvolvimento	20	95,00%	0	1	0	13	6	1	19	19	95,00%	4,20			
Ciências Naturais	20	100,00%	0	0	7	8	5	0	20	13	65,00%	3,90			
Educação Física	20	100,00%	0	0	4	10	6	0	20	16	80,00%	4,10			
Educação Musical	20	100,00%	0	0	4	7	9	0	20	16	80,00%	4,25			
Educação Tecnológica	20	100,00%	0	0	3	12	5	0	20	17	85,00%	4,10			
Educação Visual	20	100,00%	0	0	8	8	4	0	20	12	60,00%	3,80			
História e Geografia de Portugal	20	80,00%	0	4	4	6	6	4	16	12	60,00%	3,70			
Inglês	20	85,00%	0	3	5	9	3	3	17	12	60,00%	3,60			
Matemática	20	90,00%	0	2	8	5	5	2	18	10	50,00%	3,65			
Português	20	100,00%	0	0	9	8	3	0	20	11	55,00%	3,70			
TIC	20	100,00%	0	0	2	9	9	0	20	18	90,00%	4,35			
Total de alunos da turma											22				
Total de alunos avaliados											21				
Nr. de alunos subsidiados (Ação Social Escolar)											Escalão A	8	36,4%		
											Escalão B	3	13,6%		
											Escalão C	0	0,0%		
											Total	11	50,0%		
Nr. de alunos com Medidas de Suporte à Aprendizagem e à Inclusão											Nr. de alunos com medidas universais	4	18,2%		
											Nr. de alunos com medidas seletivas	3	13,6%		
											Nr. de alunos com medidas adicionais	0	0,0%		
											Total	7	31,8%		
Monitorização das Medidas de Suporte à Aprendizagem e à Inclusão											Nr. de alunos com medidas universais		Eficazes	2	9,1%
													Pouco eficazes	2	9,1%
													Nada eficazes	0	0,0%
											Nr. de alunos com medidas seletivas		Eficazes	1	4,5%
													Pouco eficazes	1	4,5%
													Nada eficazes	1	4,5%
											Nr. de alunos com medidas adicionais		Eficazes	0	0,0%
													Pouco eficazes	0	0,0%
													Nada eficazes	0	0,0%
Nr. de alunos acompanhados pelo CRI											1	4,5%			
Nr. de apoios dados pelo CRI											Psicologia	1			
											Hidroterapia	0			
											Psicomotricidade	0			
											Terapia da fala	0			
											Total	1			
Nr. de alunos acompanhados pelo PSIDUCA											2	9,1%			
Nr. de apoios dados pelo PSIDUCA											Psicologia	0			
											Terapia ocupacional	0			
											Terapia da fala	2			
											Total	2			
Nr. de alunos acompanhados pela CMN											5	22,7%			
Nr. de apoios dados pela CMN											Terapia da fala	2			
											Psicologia	3			
											Total	5			
Nr. de alunos com Mentoria											Mentores Académicos	0	0,0%		
											Mentorandos Académicos	0	0,0%		
											Mentorandos Sociais	0	0,0%		
Nr. de alunos com acompanhamento psicológico (psicólogo escolar/SPO)											0	0,0%			
Nr. de alunos com Plano de Saúde Individual											0	0,0%			
Nr. de alunos com Apoio Tutorial Específico											2	9,1%			
Nr. de alunos que frequentam a disciplina de PLNM (Português Língua Não Materna)											0	0,0%			
Nr. de alunos com apoio no âmbito de Português											0	0,0%			
Nr. de alunos com retenções no 5.º ano											0	0,0%			
Nr. de alunos com uma retenção no seu percurso escolar											2	9,1%			
Nr. de alunos com mais de uma retenção no seu percurso escolar											0	0,0%			
Qualidade do Sucesso											Nr. de alunos sem níveis inferiores a 3		15	71,4%	
											Nr. de alunos só com níveis 4 ou 5		8	38,1%	
											Nr. de alunos com nível inferior a 3 a Português e Matemática		0	0,0%	
											Nr. de alunos que frequentam o Apoio ao Estudo		4	19,0%	
Nr. de alunos que não transitaram											Por excesso grave de faltas		1	4,8%	
											Por resultado de avaliação sumativa interna		0	0,0%	
Nr. de alunos que frequentam Clubes/Oficinas											0	0,0%			
Nr. de alunos inscritos no Desporto Escolar											1	4,5%			
PAPDE (Comportamento Global da Turma)											Pontuação		29		
											Menção		B		

Disciplina	Nr. Alunos	Taxa de Sucesso	1	2	3	4	5	1 - 2	>=3	4 - 5	Qualidade Sucesso	Nível Médio			
Cidadania e Desenvolvimento	22	100,00%	0	0	1	15	6	0	22	21	95,45%	4,23			
Ciências Naturais	22	100,00%	0	0	11	10	1	0	22	11	50,00%	3,55			
Educação Física	22	100,00%	0	0	4	11	7	0	22	18	81,82%	4,14			
Educação Musical	22	100,00%	0	0	5	8	9	0	22	17	77,27%	4,18			
Educação Tecnológica	22	100,00%	0	0	7	9	6	0	22	15	68,18%	3,95			
Educação Visual	22	100,00%	0	0	8	11	3	0	22	14	63,64%	3,77			
História e Geografia de Portugal	22	77,27%	0	5	8	9	0	5	17	9	40,91%	3,18			
Inglês	22	95,45%	0	1	11	5	5	1	21	10	45,45%	3,64			
Matemática	22	77,27%	0	5	9	6	2	5	17	8	36,36%	3,23			
Português	22	100,00%	0	0	14	7	1	0	22	8	36,36%	3,41			
TIC	22	100,00%	0	0	4	13	5	0	22	18	81,82%	4,05			
Total de alunos da turma											22				
Total de alunos avaliados											22				
Nr. de alunos subsidiados (Ação Social Escolar)											Escalão A	7	31,8%		
											Escalão B	1	4,5%		
											Escalão C	0	0,0%		
											Total	8	36,4%		
Nr. de alunos com Medidas de Suporte à Aprendizagem e à Inclusão											Nr. de alunos com medidas universais	3	13,6%		
											Nr. de alunos com medidas seletivas	2	9,1%		
											Nr. de alunos com medidas adicionais	0	0,0%		
											Total	5	22,7%		
Monitorização das Medidas de Suporte à Aprendizagem e à Inclusão											Nr. de alunos com medidas universais		Eficazes	2	9,1%
													Pouco eficazes	1	4,5%
													Nada eficazes	0	0,0%
											Nr. de alunos com medidas seletivas		Eficazes	2	9,1%
													Pouco eficazes	0	0,0%
													Nada eficazes	0	0,0%
											Nr. de alunos com medidas adicionais		Eficazes	0	0,0%
													Pouco eficazes	0	0,0%
													Nada eficazes	0	0,0%
Nr. de alunos acompanhados pelo CRI											1	4,5%			
Nr. de apoios dados pelo CRI											Psicologia	1			
											Hidroterapia	0			
											Psicomotricidade	0			
											Terapia da fala	1			
											Total	2			
Nr. de alunos acompanhados pelo PSIDUCA											4	18,2%			
Nr. de apoios dados pelo PSIDUCA											Psicologia	2			
											Terapia ocupacional	0			
											Terapia da fala	2			
											Total	4			
Nr. de alunos acompanhados pela CMN											2	9,1%			
Nr. de apoios dados pela CMN											Terapia da fala	1			
											Psicologia	1			
											Total	2			
Nr. de alunos com Mentoria											Mentores Académicos	0	0,0%		
											Mentorandos Académicos	0	0,0%		
											Mentorandos Sociais	0	0,0%		
Nr. de alunos com acompanhamento psicológico (psicólogo escolar/SPO)											0	0,0%			
Nr. de alunos com Plano de Saúde Individual											0	0,0%			
Nr. de alunos com Apoio Tutorial Específico											0	0,0%			
Nr. de alunos que frequentam a disciplina de PLNM (Português Língua Não Materna)											0	0,0%			
Nr. de alunos com apoio no âmbito de Português											1	4,5%			
Nr. de alunos com retenções no 5.º ano											0	0,0%			
Nr. de alunos com uma retenção no seu percurso escolar											3	13,6%			
Nr. de alunos com mais de uma retenção no seu percurso escolar											0	0,0%			
Qualidade do Sucesso											Nr. de alunos sem níveis inferiores a 3		14	63,6%	
											Nr. de alunos só com níveis 4 ou 5		5	22,7%	
											Nr. de alunos com nível inferior a 3 a Português e Matemática		0	0,0%	
											Nr. de alunos que frequentam o Apoio ao Estudo		3	13,6%	
Nr. de alunos que não transitaram											Por excesso grave de faltas		0	0,0%	
											Por resultado de avaliação sumativa interna		0	0,0%	
Nr. de alunos que frequentam Clubes/Oficinas											0	0,0%			
Nr. de alunos inscritos no Desporto Escolar											1	4,5%			
PAPDE (Comportamento Global da Turma)											Pontuação		23		
											Menção		ST		

Disciplina	Nr. Alunos	Taxa de Sucesso	1	2	3	4	5	1 - 2	>=3	4 - 5	Qualidade Sucesso	Nível Médio			
Cidadania e Desenvolvimento	19	100,00%	0	0	3	16	0	0	19	16	84,21%	3,84			
Ciências Naturais	20	100,00%	0	0	9	10	1	0	20	11	55,00%	3,60			
Educação Física	20	100,00%	0	0	4	10	6	0	20	16	80,00%	4,10			
Educação Musical	20	100,00%	0	0	6	8	6	0	20	14	70,00%	4,00			
Educação Tecnológica	20	95,00%	0	1	9	9	1	1	19	10	50,00%	3,50			
Educação Visual	20	100,00%	0	0	6	9	5	0	20	14	70,00%	3,95			
História e Geografia de Portugal	20	70,00%	0	6	4	7	3	6	14	10	50,00%	3,35			
Inglês	20	100,00%	0	0	7	8	5	0	20	13	65,00%	3,90			
Matemática	20	85,00%	0	3	7	8	2	3	17	10	50,00%	3,45			
Português	18	100,00%	0	0	6	11	1	0	18	12	66,67%	3,72			
Português Língua Não Materna	2	100,00%	0	0	2	0	0	0	2	0	0,00%	3,00			
TIC	20	100,00%	0	0	3	12	5	0	20	17	85,00%	4,10			
Total de alunos da turma											20				
Total de alunos avaliados											20				
Nr. de alunos subsidiados (Ação Social Escolar)											Escalão A	2	10,0%		
											Escalão B	5	25,0%		
											Escalão C	0	0,0%		
											Total	7	35,0%		
Nr. de alunos com Medidas de Suporte à Aprendizagem e à Inclusão											Nr. de alunos com medidas universais	4	20,0%		
											Nr. de alunos com medidas seletivas	1	5,0%		
											Nr. de alunos com medidas adicionais	0	0,0%		
											Total	5	25,0%		
Monitorização das Medidas de Suporte à Aprendizagem e à Inclusão											Nr. de alunos com medidas universais		Eficazes	4	20,0%
													Pouco eficazes	0	0,0%
													Nada eficazes	0	0,0%
											Nr. de alunos com medidas seletivas		Eficazes	1	5,0%
													Pouco eficazes	0	0,0%
													Nada eficazes	0	0,0%
											Nr. de alunos com medidas adicionais		Eficazes	0	0,0%
													Pouco eficazes	0	0,0%
													Nada eficazes	0	0,0%
Nr. de alunos acompanhados pelo CRI											0	0,0%			
Nr. de apoios dados pelo CRI											Psicologia	0			
											Hidroterapia	0			
											Psicomotricidade	0			
											Terapia da fala	0			
											Total	0			
Nr. de alunos acompanhados pelo PSIDUCA											0	0,0%			
Nr. de apoios dados pelo PSIDUCA											Psicologia	0			
											Terapia ocupacional	0			
											Terapia da fala	0			
											Total	0			
Nr. de alunos acompanhados pela CMN											2	10,0%			
Nr. de apoios dados pela CMN											Terapia da fala	1			
											Psicologia	2			
											Total	3			
Nr. de alunos com Mentoria											Mentores Académicos	0	0,0%		
											Mentorandos Académicos	0	0,0%		
											Mentorandos Sociais	1	5,0%		
Nr. de alunos com acompanhamento psicológico (psicólogo escolar/SPO)											1	5,0%			
Nr. de alunos com Plano de Saúde Individual											0	0,0%			
Nr. de alunos com Apoio Tutorial Específico											0	0,0%			
Nr. de alunos que frequentam a disciplina de PLNM (Português Língua Não Materna)											2	10,0%			
Nr. de alunos com apoio no âmbito de Português											0	0,0%			
Nr. de alunos com retenções no 5.º ano											0	0,0%			
Nr. de alunos com uma retenção no seu percurso escolar											1	5,0%			
Nr. de alunos com mais de uma retenção no seu percurso escolar											0	0,0%			
Qualidade do Sucesso											Nr. de alunos sem níveis inferiores a 3		14	70,0%	
											Nr. de alunos só com níveis 4 ou 5		7	35,0%	
											Nr. de alunos com nível inferior a 3 a Português e Matemática		0	0,0%	
											Nr. de alunos que frequentam o Apoio ao Estudo		4	20,0%	
Nr. de alunos que não transitaram											Por excesso grave de faltas	0	0,0%		
											Por resultado de avaliação sumativa interna	0	0,0%		
Nr. de alunos que frequentam Clubes/Oficinas											0	0,0%			
Nr. de alunos inscritos no Desporto Escolar											3	15,0%			
PAPDE (Comportamento Global da Turma)											Pontuação		19		
											Menção		ST		

Disciplina	Nr. Alunos	Taxa de Sucesso	1	2	3	4	5	1 - 2	>=3	4 - 5	Qualidade Sucesso	Nível Médio			
Cidadania e Desenvolvimento	19	100,00%	0	0	2	7	10	0	19	17	89,47%	4,42			
Ciências Naturais	19	100,00%	0	0	3	8	8	0	19	16	84,21%	4,26			
Educação Física	19	100,00%	0	0	3	9	7	0	19	16	84,21%	4,21			
Educação Musical	6	100,00%	0	0	0	3	3	0	6	6	100,00%	4,50			
Educação Tecnológica	6	100,00%	0	0	1	3	2	0	6	5	83,33%	4,17			
Educação Visual	19	100,00%	0	0	4	9	6	0	19	15	78,95%	4,11			
História e Geografia de Portugal	19	100,00%	0	0	2	6	11	0	19	17	89,47%	4,47			
Inglês	19	100,00%	0	0	2	10	7	0	19	17	89,47%	4,26			
Matemática	19	100,00%	0	0	6	9	4	0	19	13	68,42%	3,89			
Português	17	100,00%	0	0	2	8	7	0	17	15	88,24%	4,29			
Português Língua Não Materna	2	100,00%	0	0	1	1	0	0	2	1	50,00%	3,50			
TIC	6	100,00%	0	0	1	2	3	0	6	5	83,33%	4,33			
Total de alunos da turma											21				
Total de alunos avaliados											19				
Nr. de alunos subsidiados (Ação Social Escolar)											Escalão A	1	4,8%		
											Escalão B	2	9,5%		
											Escalão C	0	0,0%		
											Total	3	14,3%		
Nr. de alunos com Medidas de Suporte à Aprendizagem e à Inclusão											Nr. de alunos com medidas universais	6	28,6%		
											Nr. de alunos com medidas seletivas	0	0,0%		
											Nr. de alunos com medidas adicionais	0	0,0%		
											Total	6	28,6%		
Monitorização das Medidas de Suporte à Aprendizagem e à Inclusão											Nr. de alunos com medidas universais		Eficazes	6	28,6%
													Pouco eficazes	0	0,0%
													Nada eficazes	0	0,0%
											Nr. de alunos com medidas seletivas		Eficazes	0	0,0%
													Pouco eficazes	0	0,0%
													Nada eficazes	0	0,0%
											Nr. de alunos com medidas adicionais		Eficazes	0	0,0%
													Pouco eficazes	0	0,0%
													Nada eficazes	0	0,0%
Nr. de alunos acompanhados pelo CRI											0	0,0%			
Nr. de apoios dados pelo CRI											Psicologia	0			
											Hidroterapia	0			
											Psicomotricidade	0			
											Terapia da fala	0			
											Total	0			
Nr. de alunos acompanhados pelo PSIDUCA											1	4,8%			
Nr. de apoios dados pelo PSIDUCA											Psicologia	1			
											Terapia ocupacional	0			
											Terapia da fala	0			
											Total	1			
Nr. de alunos acompanhados pela CMN											0	0,0%			
Nr. de apoios dados pela CMN											Terapia da fala	0			
											Psicologia	0			
											Total	0			
Nr. de alunos com Mentoria											Mentores Académicos	1	4,8%		
											Mentorandos Académicos	1	4,8%		
											Mentorandos Sociais	0	0,0%		
Nr. de alunos com acompanhamento psicológico (psicólogo escolar/SPO)											0	0,0%			
Nr. de alunos com Plano de Saúde Individual											0	0,0%			
Nr. de alunos com Apoio Tutorial Específico											1	4,8%			
Nr. de alunos que frequentam a disciplina de PLNM (Português Língua Não Materna)											4	19,0%			
Nr. de alunos com apoio no âmbito de Português											0	0,0%			
Nr. de alunos com retenções no 5.º ano											1	4,8%			
Nr. de alunos com uma retenção no seu percurso escolar											1	4,8%			
Nr. de alunos com mais de uma retenção no seu percurso escolar											0	0,0%			
Qualidade do Sucesso											Nr. de alunos sem níveis inferiores a 3		19	100,0%	
											Nr. de alunos só com níveis 4 ou 5		10	52,6%	
											Nr. de alunos com nível inferior a 3 a Português e Matemática		0	0,0%	
											Nr. de alunos que frequentam o Apoio ao Estudo		4	21,1%	
Nr. de alunos que não transitaram											Por excesso grave de faltas		0	0,0%	
											Por resultado de avaliação sumativa interna		0	0,0%	
Nr. de alunos que frequentam Clubes/Oficinas											0	0,0%			
Nr. de alunos inscritos no Desporto Escolar											8	38,1%			
PAPDE (Comportamento Global da Turma)											Pontuação		29		
											Menção		B		

Disciplina	Nr. Alunos	Taxa de Sucesso Média por Ano	1	2	3	4	5	1 - 2	>=3	4 - 5	Qualidade de Sucesso Média por Ano	Nível Médio por Ano
Cidadania e Desenvolvimento	140	99,29%	0	1	16	84	39	1	139	123	87,86%	4,15
Ciências Naturais	141	100,00%	0	0	51	60	30	0	141	90	63,83%	3,85
Educação Física	141	100,00%	0	0	31	66	44	0	141	110	78,01%	4,09
Educação Musical	128	100,00%	0	0	22	52	54	0	128	106	82,81%	4,25
Educação Tecnológica	128	99,22%	0	1	40	57	30	1	127	87	67,97%	3,91
Educação Visual	141	100,00%	0	0	40	62	39	0	141	101	71,63%	3,99
História e Geografia de Portugal	141	88,65%	0	16	38	50	37	16	125	87	61,70%	3,77
Inglês	141	94,33%	0	8	37	59	37	8	133	96	68,09%	3,89
Matemática	141	89,36%	0	15	56	47	23	15	126	70	49,65%	3,55
Português	137	99,27%	0	1	54	65	17	1	136	82	59,85%	3,72
Português Língua Não Materna	4	100,00%	0	0	3	1	0	0	4	1	25,00%	3,25
TIC	128	100,00%	0	0	18	58	52	0	128	110	85,94%	4,27

Total de alunos avaliados		142		
Nr. de alunos subsidiados (Ação Social Escolar)	Escalão A	30	20,4%	
	Escalão B	21	14,3%	
	Escalão C	0	0,0%	
	<b>Total</b>	<b>51</b>	<b>34,7%</b>	
Nr. de alunos com Medidas de Suporte à Aprendizagem e à Inclusão	Nr. de alunos com medidas universais	27	18,4%	
	Nr. de alunos com medidas seletivas	9	6,1%	
	Nr. de alunos com medidas adicionais	2	1,4%	
	<b>Total</b>	<b>38</b>	<b>25,9%</b>	
Monitorização das Medidas de Suporte à Aprendizagem e à Inclusão	Nr. de alunos com medidas universais	Eficazes	23	15,6%
		Pouco eficazes	3	2,0%
		Nada eficazes	1	0,7%
	Nr. de alunos com medidas seletivas	Eficazes	7	4,8%
		Pouco eficazes	1	0,7%
		Nada eficazes	1	0,7%
	Nr. de alunos com medidas adicionais	Eficazes	2	1,4%
		Pouco eficazes	0	0,0%
		Nada eficazes	0	0,0%
Nr. de alunos acompanhados pelo CRI		2	1,4%	
Nr. de apoios dados pelo CRI	Psicologia	2		
	Hidroterapia	0		
	Psicomotricidade	0		
	Terapia da fala	1		
	<b>Total</b>	<b>3</b>		
Nr. de alunos acompanhados pelo PSIDUCA		11	7,5%	
Nr. de apoios dados pelo PSIDUCA	Psicologia	7		
	Terapia ocupacional	0		
	Terapia da fala	6		
	<b>Total</b>	<b>13</b>		
Nr. de alunos acompanhados pela CMN		11	7,5%	
Nr. de apoios dados pela CMN	Terapia da fala	4		
	Psicologia	8		
	<b>Total</b>	<b>12</b>		
Nr. de alunos com Mentoria		1	0,7%	
		1	0,7%	
		2	1,4%	
Nr. de alunos com acompanhamento psicológico (psicólogo escolar/SPO)		3	2,0%	
Nr. de alunos com Plano de Saúde Individual		1	0,7%	
Nr. de alunos com Apoio Tutorial Específico		3	2,0%	
Nr. de alunos que frequentam a disciplina de PLNM (Português Língua Não Materna)		6	4,1%	
Nr. de alunos com apoio no âmbito de Português		3	2,0%	
Nr. de alunos com retenções no 5.º ano		1	0,7%	
Nr. de alunos com uma retenção no seu percurso escolar		11	7,5%	
Nr. de alunos com mais de uma retenção no seu percurso escolar		0	0,0%	
Qualidade do Sucesso	Nr. de alunos sem níveis inferiores a 3	115	81,0%	
	Nr. de alunos só com níveis 4 ou 5	51	35,9%	
	Nr. de alunos com nível inferior a 3 a Português e Matemática	1	0,7%	
	Nr. de alunos que frequentam o Apoio ao Estudo	24	16,9%	
Nr. de alunos que não transitaram	Por excesso grave de faltas	1	0,7%	
	Por resultado de avaliação sumativa interna	1	0,7%	
Nr. de alunos que frequentam Clubes/Oficinas		1	0,7%	
Nr. de alunos inscritos no Desporto Escolar		26	17,7%	
PAPDE (Comportamento Global Médio)	Pontuação	25		
	Menção	B		



Disciplina	Nr. Alunos	Taxa de Sucesso	1	2	3	4	5	1 - 2	>=3	4 - 5	Qualidade Sucesso	Nível Médio
Cidadania e Desenvolvimento	22	100,00%	0	0	6	8	8	0	22	16	72,73%	4,09
Ciências Naturais	22	100,00%	0	0	8	10	4	0	22	14	63,64%	3,82
Educação Física	22	100,00%	0	0	13	6	3	0	22	9	40,91%	3,55
Educação Musical	22	90,91%	0	2	7	9	4	2	20	13	59,09%	3,68
Educação Tecnológica	22	95,45%	0	1	10	8	3	1	21	11	50,00%	3,59
Educação Visual	22	100,00%	0	0	4	14	4	0	22	18	81,82%	4,00
História e Geografia de Portugal	22	100,00%	0	0	9	10	3	0	22	13	59,09%	3,73
Inglês	22	100,00%	0	0	13	7	2	0	22	9	40,91%	3,50
Matemática	22	77,27%	0	5	5	7	5	5	17	12	54,55%	3,55
Português	22	100,00%	0	0	13	8	1	0	22	9	40,91%	3,45
TIC	22	100,00%	0	0	1	13	8	0	22	21	95,45%	4,32

Total de alunos da turma		23		
Total de alunos avaliados		23		
Nr. de alunos subsidiados (Ação Social Escolar)	Escalão A	1	4,3%	
	Escalão B	7	30,4%	
	Escalão C	0	0,0%	
	<b>Total</b>	<b>8</b>	<b>34,8%</b>	
Nr. de alunos com Medidas de Suporte à Aprendizagem e à Inclusão	Nr. de alunos com medidas universais	3	13,0%	
	Nr. de alunos com medidas seletivas	2	8,7%	
	Nr. de alunos com medidas adicionais	0	0,0%	
	<b>Total</b>	<b>5</b>	<b>21,7%</b>	
Monitorização das Medidas de Suporte à Aprendizagem e à Inclusão	Nr. de alunos com medidas universais	Eficazes	3	13,0%
		Pouco eficazes	0	0,0%
		Nada eficazes	0	0,0%
	Nr. de alunos com medidas seletivas	Eficazes	0	0,0%
		Pouco eficazes	1	4,3%
		Nada eficazes	1	4,3%
	Nr. de alunos com medidas adicionais	Eficazes	0	0,0%
		Pouco eficazes	0	0,0%
		Nada eficazes	0	0,0%
Nr. de alunos acompanhados pelo CRI		0 0,0%		
Nr. de apoios dados pelo CRI	Psicologia	3		
	Hidroterapia	0		
	Psicomotricidade	0		
	Terapia da fala	0		
	<b>Total</b>	<b>3</b>		
Nr. de alunos acompanhados pelo PSIDUCA		0 0,0%		
Nr. de apoios dados pelo PSIDUCA	Psicologia	0		
	Terapia ocupacional	0		
	Terapia da fala	0		
	<b>Total</b>	<b>0</b>		
Nr. de alunos acompanhados pela CMN		0 0,0%		
Nr. de apoios dados pela CMN	Terapia da fala	0		
	Psicologia	0		
	<b>Total</b>	<b>0</b>		
Nr. de alunos com Mentoria	Mentores Académicos	0	0,0%	
	Mentorandos Académicos	0	0,0%	
	Mentorandos Sociais	2	8,7%	
Nr. de alunos com acompanhamento psicológico (psicólogo escolar/SPO)		2 8,7%		
Nr. de alunos com Plano de Saúde Individual		0 0,0%		
Nr. de alunos com Apoio Tutorial Específico		1 4,3%		
Nr. de alunos que frequentam a disciplina de PLNM (Português Língua Não Materna)		0 0,0%		
Nr. de alunos com apoio no âmbito de Português		5 21,7%		
Nr. de alunos com retenções no 6.º ano		0 0,0%		
Nr. de alunos com uma retenção no seu percurso escolar		1 4,3%		
Nr. de alunos com mais de uma retenção no seu percurso escolar		0 0,0%		
Qualidade do Sucesso	Nr. de alunos sem níveis inferiores a 3	13	56,5%	
	Nr. de alunos só com níveis 4 ou 5	3	13,0%	
	Nr. de alunos com nível inferior a 3 a Português e Matemática	0	0,0%	
	Nr. de alunos que frequentam o Apoio ao Estudo	5	21,7%	
Nr. de alunos não aprovados	Por excesso grave de faltas	1	4,3%	
	Por resultado de avaliação sumativa interna	0	0,0%	
Nr. de alunos que frequentam Clubes/Oficinas		2 8,7%		
Nr. de alunos inscritos no Desporto Escolar		4 17,4%		
PAPDE (Comportamento Global da Turma)	Pontuação	24		
	Menção	ST		

Disciplina	Nr. Alunos	Taxa de Sucesso	1	2	3	4	5	1 - 2	>=3	4 - 5	Qualidade Sucesso	Nível Médio
Cidadania e Desenvolvimento	21	100,00%	0	0	3	7	11	0	21	18	85,71%	4,38
Ciências Naturais	21	95,24%	0	1	10	6	4	1	20	10	47,62%	3,62
Educação Física	21	95,24%	0	1	2	12	6	1	20	18	85,71%	4,10
Educação Musical	9	100,00%	0	0	2	5	2	0	9	7	77,78%	4,00
Educação Tecnológica	9	88,89%	0	1	5	2	1	1	8	3	33,33%	3,33
Educação Visual	21	100,00%	0	0	2	8	11	0	21	19	90,48%	4,43
História e Geografia de Portugal	21	100,00%	0	0	10	3	8	0	21	11	52,38%	3,90
Inglês	21	100,00%	0	0	7	8	6	0	21	14	66,67%	3,95
Matemática	21	76,19%	0	5	6	5	5	5	16	10	47,62%	3,48
Português	20	95,00%	0	1	7	5	7	1	19	12	60,00%	3,90
Português Língua Não Materna	1	100,00%	0	0	1	0	0	0	1	0	0,00%	3,00
TIC	9	100,00%	0	0	6	1	2	0	9	3	33,33%	3,56

Total de alunos da turma		21		
Total de alunos avaliados		21		
Nr. de alunos subsidiados (Ação Social Escolar)	Escalão A	2	9,5%	
	Escalão B	2	9,5%	
	Escalão C	17	81,0%	
	<b>Total</b>	<b>21</b>	<b>100,0%</b>	
Nr. de alunos com Medidas de Suporte à Aprendizagem e à Inclusão	Nr. de alunos com medidas universais	4	19,0%	
	Nr. de alunos com medidas seletivas	4	19,0%	
	Nr. de alunos com medidas adicionais	1	4,8%	
	<b>Total</b>	<b>9</b>	<b>42,9%</b>	
Monitorização das Medidas de Suporte à Aprendizagem e à Inclusão	Nr. de alunos com medidas universais	Eficazes	4	19,0%
		Pouco eficazes	0	0,0%
		Nada eficazes	0	0,0%
	Nr. de alunos com medidas seletivas	Eficazes	4	19,0%
		Pouco eficazes	0	0,0%
		Nada eficazes	0	0,0%
	Nr. de alunos com medidas adicionais	Eficazes	1	4,8%
		Pouco eficazes	0	0,0%
		Nada eficazes	0	0,0%
Nr. de alunos acompanhados pelo CRI		0	0,0%	
Nr. de apoios dados pelo CRI	Psicologia	0		
	Hidroterapia	0		
	Psicomotricidade	0		
	Terapia da fala	0		
	<b>Total</b>	<b>0</b>		
Nr. de alunos acompanhados pelo PSIDUCA		3	14,3%	
Nr. de apoios dados pelo PSIDUCA	Psicologia	2		
	Terapia ocupacional	0		
	Terapia da fala	2		
	<b>Total</b>	<b>4</b>		
Nr. de alunos acompanhados pela CMN		2	9,5%	
Nr. de apoios dados pela CMN	Terapia da fala	1		
	Psicologia	1		
	<b>Total</b>	<b>2</b>		
Nr. de alunos com Mentoria		0	0,0%	
Nr. de alunos com acompanhamento psicológico (psicólogo escolar/SPO)		0	0,0%	
Nr. de alunos com Plano de Saúde Individual		0	0,0%	
Nr. de alunos com Apoio Tutorial Específico		0	0,0%	
Nr. de alunos que frequentam a disciplina de PLNM (Português Língua Não Materna)		1	4,8%	
Nr. de alunos com apoio no âmbito de Português		0	0,0%	
Nr. de alunos com retenções no 6.º ano		0	0,0%	
Nr. de alunos com uma retenção no seu percurso escolar		1	4,8%	
Nr. de alunos com mais de uma retenção no seu percurso escolar		0	0,0%	
Qualidade do Sucesso	Nr. de alunos sem níveis inferiores a 3	15	71,4%	
	Nr. de alunos só com níveis 4 ou 5	9	42,9%	
	Nr. de alunos com nível inferior a 3 a Português e Matemática	0	0,0%	
	Nr. de alunos que frequentam o Apoio ao Estudo	2	9,5%	
Nr. de alunos não aprovados	Por excesso grave de faltas	0	0,0%	
	Por resultado de avaliação sumativa interna	0	0,0%	
Nr. de alunos que frequentam Clubes/Oficinas		0	0,0%	
Nr. de alunos inscritos no Desporto Escolar		3	14,3%	
PAPDE (Comportamento Global da Turma)	Pontuação	35		
	Menção	MB		

Disciplina	Nr. Alunos	Taxa de Sucesso	1	2	3	4	5	1 - 2	>=3	4 - 5	Qualidade Sucesso	Nível Médio
Cidadania e Desenvolvimento	24	100,00%	0	0	8	9	7	0	24	16	66,67%	3,96
Ciências Naturais	24	100,00%	0	0	13	9	2	0	24	11	45,83%	3,54
Educação Física	24	100,00%	0	0	8	10	6	0	24	16	66,67%	3,92
Educação Musical	24	87,50%	0	3	11	7	3	3	21	10	41,67%	3,42
Educação Tecnológica	24	95,83%	0	1	12	9	2	1	23	11	45,83%	3,50
Educação Visual	24	100,00%	0	0	2	12	10	0	24	22	91,67%	4,33
História e Geografia de Portugal	23	91,30%	0	2	9	9	3	2	21	12	52,17%	3,57
Inglês	23	100,00%	0	0	14	5	4	0	23	9	39,13%	3,57
Matemática	24	70,83%	0	7	6	6	5	7	17	11	45,83%	3,38
Português	23	95,65%	0	1	13	7	2	1	22	9	39,13%	3,43
Português Língua Não Materna	1	100,00%	0	0	1	0	0	0	1	0	0,00%	3,00
TIC	24	100,00%	0	0	7	11	6	0	24	17	70,83%	3,96

Total de alunos da turma		24		
Total de alunos avaliados		24		
Nr. de alunos subsidiados (Ação Social Escolar)	Escalão A	3	12,5%	
	Escalão B	5	20,8%	
	Escalão C	0	0,0%	
	<b>Total</b>	<b>8</b>	<b>33,3%</b>	
Nr. de alunos com Medidas de Suporte à Aprendizagem e à Inclusão	Nr. de alunos com medidas universais	8	33,3%	
	Nr. de alunos com medidas seletivas	1	4,2%	
	Nr. de alunos com medidas adicionais	1	4,2%	
	<b>Total</b>	<b>10</b>	<b>41,7%</b>	
Monitorização das Medidas de Suporte à Aprendizagem e à Inclusão	Nr. de alunos com medidas universais	Eficazes	8	33,3%
		Pouco eficazes	0	0,0%
		Nada eficazes	0	0,0%
	Nr. de alunos com medidas seletivas	Eficazes	1	4,2%
		Pouco eficazes	0	0,0%
		Nada eficazes	0	0,0%
	Nr. de alunos com medidas adicionais	Eficazes	1	4,2%
		Pouco eficazes	0	0,0%
		Nada eficazes	0	0,0%
Nr. de alunos acompanhados pelo CRI		2	8,3%	
Nr. de apoios dados pelo CRI	Psicologia	1		
	Hidroterapia	0		
	Psicomotricidade	1		
	Terapia da fala	2		
	<b>Total</b>	<b>4</b>		
Nr. de alunos acompanhados pelo PSIDUCA		1	4,2%	
Nr. de apoios dados pelo PSIDUCA	Psicologia	1		
	Terapia ocupacional	0		
	Terapia da fala	1		
	<b>Total</b>	<b>2</b>		
Nr. de alunos acompanhados pela CMN		0	0,0%	
Nr. de apoios dados pela CMN	Terapia da fala	0		
	Psicologia	0		
	<b>Total</b>	<b>0</b>		
Nr. de alunos com Mentoria		0	0,0%	
Nr. de alunos com acompanhamento psicológico (psicólogo escolar/SPO)	Mentores Académicos	0	0,0%	
	Mentorandos Académicos	0	0,0%	
	Mentorandos Sociais	3	12,5%	
Nr. de alunos com acompanhamento psicológico (psicólogo escolar/SPO)		0	0,0%	
Nr. de alunos com Plano de Saúde Individual		1	4,2%	
Nr. de alunos com Apoio Tutorial Específico		0	0,0%	
Nr. de alunos que frequentam a disciplina de PLNM (Português Língua Não Materna)		1	4,2%	
Nr. de alunos com apoio no âmbito de Português		0	0,0%	
Nr. de alunos com retenções no 6.º ano		0	0,0%	
Nr. de alunos com uma retenção no seu percurso escolar		0	0,0%	
Nr. de alunos com mais de uma retenção no seu percurso escolar		0	0,0%	
Qualidade do Sucesso	Nr. de alunos sem níveis inferiores a 3	15	62,5%	
	Nr. de alunos só com níveis 4 ou 5	4	16,7%	
	Nr. de alunos com nível inferior a 3 a Português e Matemática	0	0,0%	
	Nr. de alunos que frequentam o Apoio ao Estudo	5	20,8%	
Nr. de alunos não aprovados	Por excesso grave de faltas	0	0,0%	
	Por resultado de avaliação sumativa interna	0	0,0%	
Nr. de alunos que frequentam Clubes/Oficinas		0	0,0%	
Nr. de alunos inscritos no Desporto Escolar		4	16,7%	
PAPDE (Comportamento Global da Turma)	Pontuação	26		
	Menção	B		

Disciplina	Nr. Alunos	Taxa de Sucesso	1	2	3	4	5	1 - 2	>=3	4 - 5	Qualidade Sucesso	Nível Médio
Cidadania e Desenvolvimento	18	100,00%	0	0	6	11	1	0	18	12	66,67%	3,72
Ciências Naturais	18	100,00%	0	0	7	5	6	0	18	11	61,11%	3,94
Educação Física	18	100,00%	0	0	4	8	6	0	18	14	77,78%	4,11
Educação Musical	18	88,89%	0	2	9	4	3	2	16	7	38,89%	3,44
Educação Tecnológica	18	100,00%	0	0	9	7	2	0	18	9	50,00%	3,61
Educação Visual	18	100,00%	0	0	2	10	6	0	18	16	88,89%	4,22
História e Geografia de Portugal	18	100,00%	0	0	11	5	2	0	18	7	38,89%	3,50
Inglês	18	100,00%	0	0	10	4	4	0	18	8	44,44%	3,67
Matemática	18	83,33%	0	3	7	3	5	3	15	8	44,44%	3,56
Português	16	100,00%	0	0	5	10	1	0	16	11	68,75%	3,75
Português Língua Não Materna	2	100,00%	0	0	2	0	0	0	2	0	0,00%	3,00
TIC	18	100,00%	0	0	3	13	2	0	18	15	83,33%	3,94

Total de alunos da turma		19		
Total de alunos avaliados		19		
Nr. de alunos subsidiados (Ação Social Escolar)	Escalão A	5	26,3%	
	Escalão B	0	0,0%	
	Escalão C	0	0,0%	
	<b>Total</b>	<b>5</b>	<b>26,3%</b>	
Nr. de alunos com Medidas de Suporte à Aprendizagem e à Inclusão	Nr. de alunos com medidas universais	8	42,1%	
	Nr. de alunos com medidas seletivas	1	5,3%	
	Nr. de alunos com medidas adicionais	0	0,0%	
	<b>Total</b>	<b>9</b>	<b>47,4%</b>	
Monitorização das Medidas de Suporte à Aprendizagem e à Inclusão	Nr. de alunos com medidas universais	Eficazes	7	36,8%
		Pouco eficazes	0	0,0%
		Nada eficazes	1	5,3%
	Nr. de alunos com medidas seletivas	Eficazes	1	5,3%
		Pouco eficazes	0	0,0%
		Nada eficazes	0	0,0%
	Nr. de alunos com medidas adicionais	Eficazes	0	0,0%
		Pouco eficazes	0	0,0%
		Nada eficazes	0	0,0%
Nr. de alunos acompanhados pelo CRI		0	0,0%	
Nr. de apoios dados pelo CRI	Psicologia	0		
	Hidroterapia	0		
	Psicomotricidade	0		
	Terapia da fala	0		
	<b>Total</b>	<b>0</b>		
Nr. de alunos acompanhados pelo PSIDUCA		1	5,3%	
Nr. de apoios dados pelo PSIDUCA	Psicologia	1		
	Terapia ocupacional	0		
	Terapia da fala	1		
	<b>Total</b>	<b>2</b>		
Nr. de alunos acompanhados pela CMN		1	5,3%	
Nr. de apoios dados pela CMN	Terapia da fala	0		
	Psicologia	1		
	<b>Total</b>	<b>1</b>		
Nr. de alunos com Mentoria		3	15,8%	
Mentorandos Académicos		3	15,8%	
Mentorandos Sociais		0	0,0%	
Nr. de alunos com acompanhamento psicológico (psicólogo escolar/SPO)		0	0,0%	
Nr. de alunos com Plano de Saúde Individual		0	0,0%	
Nr. de alunos com Apoio Tutorial Específico		0	0,0%	
Nr. de alunos que frequentam a disciplina de PLNM (Português Língua Não Materna)		2	10,5%	
Nr. de alunos com apoio no âmbito de Português		0	0,0%	
Nr. de alunos com retenções no 6.º ano		1	5,3%	
Nr. de alunos com uma retenção no seu percurso escolar		1	5,3%	
Nr. de alunos com mais de uma retenção no seu percurso escolar		0	0,0%	
Qualidade do Sucesso	Nr. de alunos sem níveis inferiores a 3	14	73,7%	
	Nr. de alunos só com níveis 4 ou 5	3	15,8%	
	Nr. de alunos com nível inferior a 3 a Português e Matemática	0	0,0%	
	Nr. de alunos que frequentam o Apoio ao Estudo	4	21,1%	
Nr. de alunos não aprovados	Por excesso grave de faltas	1	5,3%	
	Por resultado de avaliação sumativa interna	0	0,0%	
Nr. de alunos que frequentam Clubes/Oficinas		0	0,0%	
Nr. de alunos inscritos no Desporto Escolar		3	15,8%	
PAPDE (Comportamento Global da Turma)	Pontuação	32		
	Menção	MB		

Disciplina	Nr. Alunos	Taxa de Sucesso	1	2	3	4	5	1 - 2	>=3	4 - 5	Qualidade Sucesso	Nível Médio
Cidadania e Desenvolvimento	19	94,74%	0	1	4	8	6	1	18	14	73,68%	4,00
Ciências Naturais	19	100,00%	0	0	11	4	4	0	19	8	42,11%	3,63
Educação Física	19	100,00%	0	0	4	11	4	0	19	15	78,95%	4,00
Educação Musical	19	89,47%	0	2	10	5	2	2	17	7	36,84%	3,37
Educação Tecnológica	18	100,00%	0	0	8	4	6	0	18	10	55,56%	3,89
Educação Visual	19	100,00%	0	0	4	10	5	0	19	15	78,95%	4,05
História e Geografia de Portugal	18	100,00%	0	0	9	6	3	0	18	9	50,00%	3,67
Inglês	19	100,00%	0	0	9	6	4	0	19	10	52,63%	3,74
Matemática	19	94,74%	0	1	12	1	5	1	18	6	31,58%	3,53
Português	18	100,00%	0	0	12	1	5	0	18	6	33,33%	3,61
Português Língua Não Materna	1	100,00%	0	0	1	0	0	0	1	0	0,00%	3,00
TIC	19	100,00%	0	0	7	7	5	0	19	12	63,16%	3,89

Total de alunos da turma												19	
Total de alunos avaliados												19	
Nr. de alunos subsidiados (Ação Social Escolar)	Escalão A											2	10,5%
	Escalão B											3	15,8%
	Escalão C											0	0,0%
	<b>Total</b>											5	26,3%
Nr. de alunos com Medidas de Suporte à Aprendizagem e à Inclusão	Nr. de alunos com medidas universais											3	15,8%
	Nr. de alunos com medidas seletivas											3	15,8%
	Nr. de alunos com medidas adicionais											1	5,3%
	<b>Total</b>											7	36,8%
Monitorização das Medidas de Suporte à Aprendizagem e à Inclusão	Nr. de alunos com medidas universais	Eficazes										2	10,5%
		Pouco eficazes										1	5,3%
		Nada eficazes										0	0,0%
	Nr. de alunos com medidas seletivas	Eficazes										3	15,8%
		Pouco eficazes										0	0,0%
		Nada eficazes										0	0,0%
	Nr. de alunos com medidas adicionais	Eficazes										1	5,3%
		Pouco eficazes										0	0,0%
		Nada eficazes										0	0,0%
Nr. de alunos acompanhados pelo CRI												2	10,5%
Nr. de apoios dados pelo CRI	Psicologia											1	
	Hidroterapia											1	
	Psicomotricidade											0	
	Terapia da fala											2	
	<b>Total</b>											4	
Nr. de alunos acompanhados pelo PSIDUCA												1	5,3%
Nr. de apoios dados pelo PSIDUCA	Psicologia											1	
	Terapia ocupacional											0	
	Terapia da fala											0	
	<b>Total</b>											1	
Nr. de alunos acompanhados pela CMN												3	15,8%
Nr. de apoios dados pela CMN	Terapia da fala											2	
	Psicologia											3	
	<b>Total</b>											5	
Nr. de alunos com Mentoria												0	0,0%
Nr. de alunos com acompanhamento psicológico (psicólogo escolar/SPO)												0	0,0%
Nr. de alunos com Plano de Saúde Individual												0	0,0%
Nr. de alunos com Apoio Tutorial Específico												0	0,0%
Nr. de alunos que frequentam a disciplina de PLNM (Português Língua Não Materna)												1	5,3%
Nr. de alunos com apoio no âmbito de Português												0	0,0%
Nr. de alunos com retenções no 6.º ano												0	0,0%
Nr. de alunos com uma retenção no seu percurso escolar												1	5,3%
Nr. de alunos com mais de uma retenção no seu percurso escolar												0	0,0%
Qualidade do Sucesso	Nr. de alunos sem níveis inferiores a 3											16	84,2%
	Nr. de alunos só com níveis 4 ou 5											5	26,3%
	Nr. de alunos com nível inferior a 3 a Português e Matemática											0	0,0%
	Nr. de alunos que frequentam o Apoio ao Estudo											3	15,8%
Nr. de alunos não aprovados	Por excesso grave de faltas											0	0,0%
	Por resultado de avaliação sumativa interna											0	0,0%
Nr. de alunos que frequentam Clubes/Oficinas												1	5,3%
Nr. de alunos inscritos no Desporto Escolar												1	5,3%
PAPDE (Comportamento Global da Turma)	Pontuação											29	
	Menção											B	

Disciplina	Nr. Alunos	Taxa de Sucesso Média por Ano	1	2	3	4	5	1 - 2	>=3	4 - 5	Qualidade de Sucesso Média por Ano	Nível Médio por Ano
Cidadania e Desenvolvimento	104	99,04%	0	1	27	43	33	1	103	76	73,08%	4,04
Ciências Naturais	104	99,04%	0	1	49	34	20	1	103	54	51,92%	3,70
Educação Física	104	99,04%	0	1	31	47	25	1	103	72	69,23%	3,92
Educação Musical	92	90,22%	0	9	39	30	14	9	83	44	47,83%	3,53
Educação Tecnológica	91	96,70%	0	3	44	30	14	3	88	44	48,35%	3,60
Educação Visual	104	100,00%	0	0	14	54	36	0	104	90	86,54%	4,21
História e Geografia de Portugal	102	98,04%	0	2	48	33	19	2	100	52	50,98%	3,68
Inglês	103	100,00%	0	0	53	30	20	0	103	50	48,54%	3,68
Matemática	104	79,81%	0	21	36	22	25	21	83	47	45,19%	3,49
Português	99	97,98%	0	2	50	31	16	2	97	47	47,47%	3,62
Português Língua Não Materna	5	100,00%	0	0	5	0	0	0	5	0	0,00%	3,00
TIC	92	100,00%	0	0	24	45	23	0	92	68	73,91%	3,99

Total de alunos avaliados		106		
Nr. de alunos subsidiados (Ação Social Escolar)	Escalão A	13	12,3%	
	Escalão B	17	16,0%	
	Escalão C	17	16,0%	
	<b>Total</b>	<b>47</b>	<b>44,3%</b>	
Nr. de alunos com Medidas de Suporte à Aprendizagem e à Inclusão	Nr. de alunos com medidas universais	26	24,5%	
	Nr. de alunos com medidas seletivas	11	10,4%	
	Nr. de alunos com medidas adicionais	3	2,8%	
	<b>Total</b>	<b>40</b>	<b>37,7%</b>	
Monitorização das Medidas de Suporte à Aprendizagem e à Inclusão	Nr. de alunos com medidas universais	Eficazes	24	22,6%
		Pouco eficazes	1	0,9%
		Nada eficazes	1	0,9%
	Nr. de alunos com medidas seletivas	Eficazes	9	8,5%
		Pouco eficazes	1	0,9%
		Nada eficazes	1	0,9%
	Nr. de alunos com medidas adicionais	Eficazes	3	2,8%
		Pouco eficazes	0	0,0%
		Nada eficazes	0	0,0%
Nr. de alunos acompanhados pelo CRI		4	3,8%	
Nr. de apoios dados pelo CRI	Psicologia	5		
	Hidroterapia	1		
	Psicomotricidade	1		
	Terapia da fala	4		
	<b>Total</b>	<b>11</b>		
Nr. de alunos acompanhados pelo PSIDUCA		6	5,7%	
Nr. de apoios dados pelo PSIDUCA	Psicologia	5		
	Terapia ocupacional	0		
	Terapia da fala	4		
	<b>Total</b>	<b>9</b>		
Nr. de alunos acompanhados pela CMN		6	5,7%	
Nr. de apoios dados pela CMN	Terapia da fala	3		
	Psicologia	5		
	<b>Total</b>	<b>8</b>		
Nr. de alunos com Mentoria	Mentores Académicos	3	2,8%	
	Mentorandos Académicos	3	2,8%	
	Mentorandos Sociais	6	5,7%	
Nr. de alunos com acompanhamento psicológico (psicólogo escolar/SPO)		2	1,9%	
Nr. de alunos com Plano de Saúde Individual		1	0,9%	
Nr. de alunos com Apoio Tutorial Específico		1	0,9%	
Nr. de alunos que frequentam a disciplina de PLNM (Português Língua Não Materna)		5	4,7%	
Nr. de alunos com apoio no âmbito de Português		5	4,7%	
Nr. de alunos com retenções no 6.º ano		1	0,9%	
Nr. de alunos com uma retenção no seu percurso escolar		4	3,8%	
Nr. de alunos com mais de uma retenção no seu percurso escolar		0	0,0%	
Qualidade do Sucesso	Nr. de alunos sem níveis inferiores a 3	73	68,9%	
	Nr. de alunos só com níveis 4 ou 5	24	22,6%	
	Nr. de alunos com nível inferior a 3 a Português e Matemática	0	0,0%	
	Nr. de alunos que frequentam o Apoio ao Estudo	19	17,9%	
Nr. de alunos não aprovados	Por excesso grave de faltas	2	1,9%	
	Por resultado de avaliação sumativa interna	0	0,0%	
Nr. de alunos que frequentam Clubes/Oficinas		3	2,8%	
Nr. de alunos inscritos no Desporto Escolar		15	14,2%	
PAPDE (Comportamento Global Médio)	Pontuação	29		
	Menção	B		

## 3.º CEB



Disciplina	Nr. Alunos	Taxa de Sucesso	1	2	3	4	5	1 - 2	>=3	4 - 5	Qualidade Sucesso	Nível Médio				
Cidadania e Desenvolvimento	23	100,00%	0	0	5	10	8	0	23	18	78,26%	4,13				
Ciências Naturais	23	100,00%	0	0	8	11	4	0	23	15	65,22%	3,83				
Complemento à Educação Artística	23	100,00%	0	0	8	12	3	0	23	15	65,22%	3,78				
Educação Física	23	100,00%	0	0	10	8	5	0	23	13	56,52%	3,78				
Educação Visual	23	100,00%	0	0	9	10	4	0	23	14	60,87%	3,78				
Físico-Química	23	78,26%	0	5	8	8	2	5	18	10	43,48%	3,30				
Francês	23	95,65%	0	1	6	9	7	1	22	16	69,57%	3,96				
Geografia	23	100,00%	0	0	11	8	4	0	23	12	52,17%	3,70				
História	23	95,65%	0	1	8	7	7	1	22	14	60,87%	3,87				
Inglês	23	91,30%	0	2	9	7	5	2	21	12	52,17%	3,65				
Matemática	23	69,57%	0	7	11	4	1	7	16	5	21,74%	2,96				
Português	22	95,45%	0	1	14	5	2	1	21	7	31,82%	3,36				
Português Língua Não Materna	1	100,00%	0	0	1	0	0	0	1	0	0,00%	3,00				
TIC	23	100,00%	0	0	7	12	4	0	23	16	69,57%	3,87				
Total de alunos da turma											24					
Total de alunos avaliados											23					
Nr. de alunos subsidiados (Ação Social Escolar)											Escalão A		5	20,8%		
											Escalão B		3	12,5%		
											Escalão C		0	0,0%		
											Total		8	33,3%		
Nr. de alunos com Medidas de Suporte à Aprendizagem e à Inclusão											Nr. de alunos com medidas universais		5	20,8%		
											Nr. de alunos com medidas seletivas		2	8,3%		
											Nr. de alunos com medidas adicionais		1	4,2%		
											Total		8	33,3%		
Monitorização das Medidas de Suporte à Aprendizagem e à Inclusão											Nr. de alunos com medidas universais		Eficazes		4	16,7%
													Pouco eficazes		0	0,0%
													Nada eficazes		1	4,2%
											Nr. de alunos com medidas seletivas		Eficazes		1	4,2%
													Pouco eficazes		0	0,0%
													Nada eficazes		1	4,2%
											Nr. de alunos com medidas adicionais		Eficazes		0	0,0%
													Pouco eficazes		1	4,2%
													Nada eficazes		0	0,0%
Nr. de alunos acompanhados pelo CRI											1		4,2%			
Nr. de apoios dados pelo CRI											Psicologia		1			
											Hidroterapia		0			
											Psicomotricidade		0			
											Terapia da fala		0			
											Total		1			
Nr. de alunos acompanhados pelo PSIDUCA											1		4,2%			
Nr. de apoios dados pelo PSIDUCA											Psicologia		0			
											Terapia ocupacional		0			
											Terapia da fala		1			
											Total		1			
Nr. de alunos acompanhados pela CMN											0		0,0%			
Nr. de apoios dados pela CMN											Terapia da fala		0			
											Psicologia		0			
											Total		0			
Nr. de alunos com Mentoria											0		0,0%			
											Mentorandos Académicos		0	0,0%		
											Mentorandos Sociais		0	0,0%		
											Total		0	0,0%		
Nr. de alunos com acompanhamento psicológico (psicólogo escolar/SPO)											1		4,2%			
Nr. de alunos com Plano de Saúde Individual											0		0,0%			
Nr. de alunos com Apoio Tutorial Específico											0		0,0%			
Nr. de alunos que frequentam a disciplina de PLNM (Português Língua Não Materna)											2		8,3%			
Nr. de alunos com apoio no âmbito de Português											0		0,0%			
Nr. de alunos com retenções no 7.º ano											0		0,0%			
Nr. de alunos com uma retenção no seu percurso escolar											2		8,3%			
Nr. de alunos com mais de uma retenção no seu percurso escolar											0		0,0%			
Qualidade do Sucesso											Nr. de alunos sem níveis inferiores a 3		13	56,5%		
											Nr. de alunos só com níveis 4 ou 5		4	17,4%		
											Nr. de alunos com nível inferior a 3 a Português e Matemática		0	0,0%		
Nr. de alunos que não transitaram											Por excesso grave de faltas		0	0,0%		
											Por resultado de avaliação sumativa interna		0	0,0%		
Nr. de alunos que frequentam Clubes/Oficinas											0		0,0%			
Nr. de alunos inscritos no Desporto Escolar											1		4,2%			
PAPDE (Comportamento Global da Turma)											Pontuação		21			
											Menção		ST			

Disciplina	Nr. Alunos	Taxa de Sucesso	1	2	3	4	5	1 - 2	>=3	4 - 5	Qualidade Sucesso	Nível Médio
Cidadania e Desenvolvimento	23	100,00%	0	0	8	7	8	0	23	15	65,22%	4,00
Ciências Naturais	23	100,00%	0	0	9	11	3	0	23	14	60,87%	3,74
Complemento à Educação Artística	23	100,00%	0	0	9	10	4	0	23	14	60,87%	3,78
Educação Física	23	100,00%	0	0	7	8	8	0	23	16	69,57%	4,04
Educação Visual	23	100,00%	0	0	6	14	3	0	23	17	73,91%	3,87
Físico-Química	23	82,61%	0	4	12	2	5	4	19	7	30,43%	3,35
Francês	23	100,00%	0	0	4	12	7	0	23	19	82,61%	4,13
Geografia	23	100,00%	0	0	12	7	4	0	23	11	47,83%	3,65
História	23	100,00%	0	0	12	6	5	0	23	11	47,83%	3,70
Inglês	23	86,96%	0	3	12	4	4	3	20	8	34,78%	3,39
Matemática	23	60,87%	0	9	6	7	1	9	14	8	34,78%	3,00
Português	23	82,61%	0	4	10	7	2	4	19	9	39,13%	3,30
TIC	23	100,00%	0	0	9	7	7	0	23	14	60,87%	3,91

Total de alunos da turma		23		
Total de alunos avaliados		23		
Nr. de alunos subsidiados (Ação Social Escolar)	Escalão A	5	21,7%	
	Escalão B	3	13,0%	
	Escalão C	0	0,0%	
	<b>Total</b>	<b>8</b>	<b>34,8%</b>	
Nr. de alunos com Medidas de Suporte à Aprendizagem e à Inclusão	Nr. de alunos com medidas universais	8	34,8%	
	Nr. de alunos com medidas seletivas	4	17,4%	
	Nr. de alunos com medidas adicionais	2	8,7%	
	<b>Total</b>	<b>14</b>	<b>60,9%</b>	
Monitorização das Medidas de Suporte à Aprendizagem e à Inclusão	Nr. de alunos com medidas universais	Eficazes	4	17,4%
		Pouco eficazes	4	17,4%
		Nada eficazes	0	0,0%
	Nr. de alunos com medidas seletivas	Eficazes	2	8,7%
		Pouco eficazes	2	8,7%
		Nada eficazes	0	0,0%
	Nr. de alunos com medidas adicionais	Eficazes	2	8,7%
		Pouco eficazes	0	0,0%
		Nada eficazes	0	0,0%
Nr. de alunos acompanhados pelo CRI		0 0,0%		
Nr. de apoios dados pelo CRI	Psicologia	0		
	Hidroterapia	0		
	Psicomotricidade	0		
	Terapia da fala	0		
	<b>Total</b>	<b>0</b>		
Nr. de alunos acompanhados pelo PSIDUCA		0 0,0%		
Nr. de apoios dados pelo PSIDUCA	Psicologia	1		
	Terapia ocupacional	0		
	Terapia da fala	1		
	<b>Total</b>	<b>2</b>		
Nr. de alunos acompanhados pela CMN		5 21,7%		
Nr. de apoios dados pela CMN	Terapia da fala	3		
	Psicologia	3		
	<b>Total</b>	<b>6</b>		
Nr. de alunos com Mentoria		6 26,1%		
		10 43,5%		
		0 0,0%		
Nr. de alunos com acompanhamento psicológico (psicólogo escolar/SPO)		1 4,3%		
Nr. de alunos com Plano de Saúde Individual		0 0,0%		
Nr. de alunos com Apoio Tutorial Específico		1 4,3%		
Nr. de alunos que frequentam a disciplina de PLNM (Português Língua Não Materna)		0 0,0%		
Nr. de alunos com apoio no âmbito de Português		2 8,7%		
Nr. de alunos com retenções no 7.º ano		0 0,0%		
Nr. de alunos com uma retenção no seu percurso escolar		1 4,3%		
Nr. de alunos com mais de uma retenção no seu percurso escolar		0 0,0%		
Qualidade do Sucesso	Nr. de alunos sem níveis inferiores a 3	13	56,5%	
	Nr. de alunos só com níveis 4 ou 5	3	13,0%	
	Nr. de alunos com nível inferior a 3 a Português e Matemática	4	17,4%	
Nr. de alunos que não transitaram	Por excesso grave de faltas	0	0,0%	
	Por resultado de avaliação sumativa interna	0	0,0%	
Nr. de alunos que frequentam Clubes/Oficinas		2 8,7%		
Nr. de alunos inscritos no Desporto Escolar		3 13,0%		
PAPDE (Comportamento Global da Turma)	Pontuação	22		
	Menção	ST		

Disciplina	Nr. Alunos	Taxa de Sucesso	1	2	3	4	5	1 - 2	>=3	4 - 5	Qualidade Sucesso	Nível Médio
Cidadania e Desenvolvimento	25	100,00%	0	0	4	17	4	0	25	21	84,00%	4,00
Ciências Naturais	25	100,00%	0	0	15	5	5	0	25	10	40,00%	3,60
Complemento à Educação Artística	14	92,86%	0	1	7	4	2	1	13	6	42,86%	3,50
Educação Física	25	100,00%	0	0	7	9	9	0	25	18	72,00%	4,08
Educação Visual	14	100,00%	0	0	4	7	3	0	14	10	71,43%	3,93
Físico-Química	25	100,00%	0	0	10	10	5	0	25	15	60,00%	3,80
Francês	24	100,00%	0	0	4	11	9	0	24	20	83,33%	4,21
Geografia	25	100,00%	0	0	13	9	3	0	25	12	48,00%	3,60
História	25	100,00%	0	0	11	8	6	0	25	14	56,00%	3,80
Inglês	25	84,00%	0	4	9	4	8	4	21	12	48,00%	3,64
Matemática	25	80,00%	0	5	10	8	2	5	20	10	40,00%	3,28
Português	25	100,00%	0	0	16	7	2	0	25	9	36,00%	3,44
TIC	14	100,00%	0	0	4	8	2	0	14	10	71,43%	3,86

Total de alunos da turma		25		
Total de alunos avaliados		25		
Nr. de alunos subsidiados (Ação Social Escolar)	Escalão A	2	8,0%	
	Escalão B	2	8,0%	
	Escalão C	0	0,0%	
	<b>Total</b>	<b>4</b>	<b>16,0%</b>	
Nr. de alunos com Medidas de Suporte à Aprendizagem e à Inclusão	Nr. de alunos com medidas universais	10	40,0%	
	Nr. de alunos com medidas seletivas	2	8,0%	
	Nr. de alunos com medidas adicionais	0	0,0%	
	<b>Total</b>	<b>12</b>	<b>48,0%</b>	
Monitorização das Medidas de Suporte à Aprendizagem e à Inclusão	Nr. de alunos com medidas universais	Eficazes	10	40,0%
		Pouco eficazes	0	0,0%
		Nada eficazes	0	0,0%
	Nr. de alunos com medidas seletivas	Eficazes	2	8,0%
		Pouco eficazes	0	0,0%
		Nada eficazes	0	0,0%
	Nr. de alunos com medidas adicionais	Eficazes	0	0,0%
		Pouco eficazes	0	0,0%
		Nada eficazes	0	0,0%
Nr. de alunos acompanhados pelo CRI		1	4,0%	
Nr. de apoios dados pelo CRI	Psicologia	1		
	Hidroterapia	0		
	Psicomotricidade	0		
	Terapia da fala	0		
	<b>Total</b>	<b>1</b>		
Nr. de alunos acompanhados pelo PSIDUCA		1	4,0%	
Nr. de apoios dados pelo PSIDUCA	Psicologia	1		
	Terapia ocupacional	0		
	Terapia da fala	0		
	<b>Total</b>	<b>1</b>		
Nr. de alunos acompanhados pela CMN		0	0,0%	
Nr. de apoios dados pela CMN	Terapia da fala	0		
	Psicologia	0		
	<b>Total</b>	<b>0</b>		
Nr. de alunos com Mentoria		0	0,0%	
		0	0,0%	
		2	8,0%	
Nr. de alunos com acompanhamento psicológico (psicólogo escolar/SPO)		2	8,0%	
Nr. de alunos com Plano de Saúde Individual		0	0,0%	
Nr. de alunos com Apoio Tutorial Específico		1	4,0%	
Nr. de alunos que frequentam a disciplina de PLNM (Português Língua Não Materna)		0	0,0%	
Nr. de alunos com apoio no âmbito de Português		0	0,0%	
Nr. de alunos com retenções no 7.º ano		2	8,0%	
Nr. de alunos com uma retenção no seu percurso escolar		2	8,0%	
Nr. de alunos com mais de uma retenção no seu percurso escolar		0	0,0%	
Qualidade do Sucesso	Nr. de alunos sem níveis inferiores a 3	18	72,0%	
	Nr. de alunos só com níveis 4 ou 5	6	24,0%	
	Nr. de alunos com nível inferior a 3 a Português e Matemática	0	0,0%	
Nr. de alunos que não transitaram	Por excesso grave de faltas	0	0,0%	
	Por resultado de avaliação sumativa interna	0	0,0%	
Nr. de alunos que frequentam Clubes/Oficinas		4	16,0%	
Nr. de alunos inscritos no Desporto Escolar		3	12,0%	
PAPDE (Comportamento Global da Turma)	Pontuação	16		
	Menção	PS		

Disciplina	Nr. Alunos	Taxa de Sucesso	1	2	3	4	5	1 - 2	>=3	4 - 5	Qualidade Sucesso	Nível Médio				
Cidadania e Desenvolvimento	20	100,00%	0	0	2	13	5	0	20	18	90,00%	4,15				
Ciências Naturais	20	100,00%	0	0	14	3	3	0	20	6	30,00%	3,45				
Complemento à Educação Artística	20	100,00%	0	0	8	7	5	0	20	12	60,00%	3,85				
Educação Física	20	100,00%	0	0	5	10	5	0	20	15	75,00%	4,00				
Educação Visual	20	100,00%	0	0	4	12	4	0	20	16	80,00%	4,00				
Físico-Química	20	100,00%	0	0	5	11	4	0	20	15	75,00%	3,95				
Francês	20	85,00%	0	3	9	4	4	3	17	8	40,00%	3,45				
Geografia	20	100,00%	0	0	6	10	4	0	20	14	70,00%	3,90				
História	20	95,00%	0	1	4	11	4	1	19	15	75,00%	3,90				
Inglês	20	80,00%	0	4	11	1	4	4	16	5	25,00%	3,25				
Matemática	20	70,00%	0	6	7	4	3	6	14	7	35,00%	3,20				
Português	19	89,47%	0	2	8	8	1	2	17	9	47,37%	3,42				
Português Língua Não Materna	1	100,00%	0	0	1	0	0	0	1	0	0,00%	3,00				
TIC	20	100,00%	0	0	5	11	4	0	20	15	75,00%	3,95				
Total de alunos da turma											23					
Total de alunos avaliados											23					
Nr. de alunos subsidiados (Ação Social Escolar)											Escalão A		4	17,4%		
											Escalão B		3	13,0%		
											Escalão C		1	4,3%		
											Total		8	34,8%		
Nr. de alunos com Medidas de Suporte à Aprendizagem e à Inclusão											Nr. de alunos com medidas universais		6	26,1%		
											Nr. de alunos com medidas seletivas		2	8,7%		
											Nr. de alunos com medidas adicionais		2	8,7%		
											Total		10	43,5%		
Monitorização das Medidas de Suporte à Aprendizagem e à Inclusão											Nr. de alunos com medidas universais		Eficazes		1	4,3%
													Pouco eficazes		5	21,7%
													Nada eficazes		0	0,0%
											Nr. de alunos com medidas seletivas		Eficazes		1	4,3%
													Pouco eficazes		0	0,0%
													Nada eficazes		1	4,3%
											Nr. de alunos com medidas adicionais		Eficazes		2	8,7%
													Pouco eficazes		0	0,0%
													Nada eficazes		0	0,0%
Nr. de alunos acompanhados pelo CRI											0		0,0%			
Nr. de apoios dados pelo CRI											Psicologia		0			
											Hidroterapia		0			
											Psicomotricidade		0			
											Terapia da fala		0			
											Total		0			
Nr. de alunos acompanhados pelo PSIDUCA											0		0,0%			
Nr. de apoios dados pelo PSIDUCA											Psicologia		2			
											Terapia ocupacional		0			
											Terapia da fala		1			
											Total		3			
Nr. de alunos acompanhados pela CMN											0		0,0%			
Nr. de apoios dados pela CMN											Terapia da fala		0			
											Psicologia		0			
											Total		0			
Nr. de alunos com Mentoria											Mentores Académicos		0		0,0%	
											Mentorandos Académicos		0		0,0%	
											Mentorandos Sociais		0		0,0%	
Nr. de alunos com acompanhamento psicológico (psicólogo escolar/SPO)											1		4,3%			
Nr. de alunos com Plano de Saúde Individual											0		0,0%			
Nr. de alunos com Apoio Tutorial Específico											0		0,0%			
Nr. de alunos que frequentam a disciplina de PLNM (Português Língua Não Materna)											1		4,3%			
Nr. de alunos com apoio no âmbito de Português											2		8,7%			
Nr. de alunos com retenções no 7.º ano											1		4,3%			
Nr. de alunos com uma retenção no seu percurso escolar											2		8,7%			
Nr. de alunos com mais de uma retenção no seu percurso escolar											2		8,7%			
Qualidade do Sucesso											Nr. de alunos sem níveis inferiores a 3		12		52,2%	
											Nr. de alunos só com níveis 4 ou 5		4		17,4%	
											Nr. de alunos com nível inferior a 3 a Português e Matemática		2		8,7%	
Nr. de alunos que não transitaram											Por excesso grave de faltas		3		13,0%	
											Por resultado de avaliação sumativa interna		0		0,0%	
Nr. de alunos que frequentam Clubes/Oficinas											0		0,0%			
Nr. de alunos inscritos no Desporto Escolar											6		26,1%			
PAPDE (Comportamento Global da Turma)											Pontuação		21			
											Menção		ST			

Disciplina	Nr. Alunos	Taxa de Sucesso	1	2	3	4	5	1 - 2	>=3	4 - 5	Qualidade Sucesso	Nível Médio
Cidadania e Desenvolvimento	23	100,00%	0	0	6	11	6	0	23	17	73,91%	4,00
Ciências Naturais	23	100,00%	0	0	7	9	7	0	23	16	69,57%	4,00
Complemento à Educação Artística	23	100,00%	0	0	7	8	8	0	23	16	69,57%	4,04
Educação Física	23	100,00%	0	0	11	5	7	0	23	12	52,17%	3,83
Educação Visual	23	100,00%	0	0	0	14	9	0	23	23	100,00%	4,39
Físico-Química	23	100,00%	0	0	7	10	6	0	23	16	69,57%	3,96
Francês	23	100,00%	0	0	7	5	11	0	23	16	69,57%	4,17
Geografia	23	100,00%	0	0	9	7	7	0	23	14	60,87%	3,91
História	23	91,30%	0	2	9	8	4	2	21	12	52,17%	3,61
Inglês	23	73,91%	0	6	12	2	3	6	17	5	21,74%	3,09
Matemática	23	86,96%	0	3	9	7	4	3	20	11	47,83%	3,52
Português	23	82,61%	0	4	11	7	1	4	19	8	34,78%	3,22
TIC	23	100,00%	0	0	9	8	6	0	23	14	60,87%	3,87

Total de alunos da turma		24		
Total de alunos avaliados		23		
Nr. de alunos subsidiados (Ação Social Escolar)	Escalão A	4	16,7%	
	Escalão B	3	12,5%	
	Escalão C	0	0,0%	
	<b>Total</b>	<b>7</b>	<b>29,2%</b>	
Nr. de alunos com Medidas de Suporte à Aprendizagem e à Inclusão	Nr. de alunos com medidas universais	5	20,8%	
	Nr. de alunos com medidas seletivas	6	25,0%	
	Nr. de alunos com medidas adicionais	0	0,0%	
	<b>Total</b>	<b>11</b>	<b>45,8%</b>	
Monitorização das Medidas de Suporte à Aprendizagem e à Inclusão	Nr. de alunos com medidas universais	Eficazes	5	20,8%
		Pouco eficazes	0	0,0%
		Nada eficazes	0	0,0%
	Nr. de alunos com medidas seletivas	Eficazes	6	25,0%
		Pouco eficazes	0	0,0%
		Nada eficazes	0	0,0%
	Nr. de alunos com medidas adicionais	Eficazes	0	0,0%
		Pouco eficazes	0	0,0%
		Nada eficazes	0	0,0%
Nr. de alunos acompanhados pelo CRI		2	8,3%	
Nr. de apoios dados pelo CRI	Psicologia	2		
	Hidroterapia	0		
	Psicomotricidade	0		
	Terapia da fala	0		
	<b>Total</b>	<b>2</b>		
Nr. de alunos acompanhados pelo PSIDUCA		3	12,5%	
Nr. de apoios dados pelo PSIDUCA	Psicologia	1		
	Terapia ocupacional	0		
	Terapia da fala	2		
	<b>Total</b>	<b>3</b>		
Nr. de alunos acompanhados pela CMN		0	0,0%	
Nr. de apoios dados pela CMN	Terapia da fala	0		
	Psicologia	0		
	<b>Total</b>	<b>0</b>		
Nr. de alunos com Mentoria		0	0,0%	
		1	4,2%	
		0	0,0%	
Nr. de alunos com acompanhamento psicológico (psicólogo escolar/SPO)		0	0,0%	
Nr. de alunos com Plano de Saúde Individual		0	0,0%	
Nr. de alunos com Apoio Tutorial Específico		0	0,0%	
Nr. de alunos que frequentam a disciplina de PLNM (Português Língua Não Materna)		0	0,0%	
Nr. de alunos com apoio no âmbito de Português		0	0,0%	
Nr. de alunos com retenções no 7.º ano		0	0,0%	
Nr. de alunos com uma retenção no seu percurso escolar		1	4,2%	
Nr. de alunos com mais de uma retenção no seu percurso escolar		0	0,0%	
Qualidade do Sucesso	Nr. de alunos sem níveis inferiores a 3	13	56,5%	
	Nr. de alunos só com níveis 4 ou 5	5	21,7%	
	Nr. de alunos com nível inferior a 3 a Português e Matemática	2	8,7%	
Nr. de alunos que não transitaram	Por excesso grave de faltas	0	0,0%	
	Por resultado de avaliação sumativa interna	0	0,0%	
Nr. de alunos que frequentam Clubes/Oficinas		1	4,2%	
Nr. de alunos inscritos no Desporto Escolar		11	45,8%	
PAPDE (Comportamento Global da Turma)	Pontuação	25		
	Menção	B		

Disciplina	Nr. Alunos	Taxa de Sucesso	1	2	3	4	5	1 - 2	>=3	4 - 5	Qualidade Sucesso	Nível Médio
Cidadania e Desenvolvimento	27	100,00%	0	0	1	17	9	0	27	26	96,30%	4,30
Ciências Naturais	27	100,00%	0	0	12	9	6	0	27	15	55,56%	3,78
Complemento à Educação Artística	27	74,07%	0	7	7	5	8	7	20	13	48,15%	3,52
Educação Física	27	96,30%	0	1	12	6	8	1	26	14	51,85%	3,78
Educação Visual	27	100,00%	0	0	5	11	11	0	27	22	81,48%	4,22
Físico-Química	27	100,00%	0	0	12	8	7	0	27	15	55,56%	3,81
Francês	27	92,59%	0	2	13	8	4	2	25	12	44,44%	3,52
Geografia	27	96,30%	0	1	12	9	5	1	26	14	51,85%	3,67
História	27	96,30%	0	1	11	10	5	1	26	15	55,56%	3,70
Inglês	27	96,30%	0	1	16	3	7	1	26	10	37,04%	3,59
Matemática	27	70,37%	0	8	10	4	5	8	19	9	33,33%	3,22
Português	27	81,48%	0	5	13	5	4	5	22	9	33,33%	3,30
TIC	27	100,00%	0	0	6	12	9	0	27	21	77,78%	4,11

Total de alunos da turma		27		
Total de alunos avaliados		27		
Nr. de alunos subsidiados (Ação Social Escolar)	Escalão A	6	22,2%	
	Escalão B	4	14,8%	
	Escalão C	0	0,0%	
	<b>Total</b>	<b>10</b>	<b>37,0%</b>	
Nr. de alunos com Medidas de Suporte à Aprendizagem e à Inclusão	Nr. de alunos com medidas universais	16	59,3%	
	Nr. de alunos com medidas seletivas	2	7,4%	
	Nr. de alunos com medidas adicionais	0	0,0%	
	<b>Total</b>	<b>18</b>	<b>66,7%</b>	
Monitorização das Medidas de Suporte à Aprendizagem e à Inclusão	Nr. de alunos com medidas universais	Eficazes	10	37,0%
		Pouco eficazes	6	22,2%
		Nada eficazes	0	0,0%
	Nr. de alunos com medidas seletivas	Eficazes	1	3,7%
		Pouco eficazes	1	3,7%
		Nada eficazes	0	0,0%
	Nr. de alunos com medidas adicionais	Eficazes	0	0,0%
		Pouco eficazes	0	0,0%
		Nada eficazes	0	0,0%
Nr. de alunos acompanhados pelo CRI		0	0,0%	
Nr. de apoios dados pelo CRI	Psicologia	1		
	Hidroterapia	0		
	Psicomotricidade	0		
	Terapia da fala	0		
	<b>Total</b>	<b>1</b>		
Nr. de alunos acompanhados pelo PSIDUCA		0	0,0%	
Nr. de apoios dados pelo PSIDUCA	Psicologia	1		
	Terapia ocupacional	0		
	Terapia da fala	1		
	<b>Total</b>	<b>2</b>		
Nr. de alunos acompanhados pela CMN		0	0,0%	
Nr. de apoios dados pela CMN	Terapia da fala	0		
	Psicologia	0		
	<b>Total</b>	<b>0</b>		
Nr. de alunos com Mentoria	Mentores Académicos	2	7,4%	
	Mentorandos Académicos	3	11,1%	
	Mentorandos Sociais	0	0,0%	
Nr. de alunos com acompanhamento psicológico (psicólogo escolar/SPO)		0	0,0%	
Nr. de alunos com Plano de Saúde Individual		1	3,7%	
Nr. de alunos com Apoio Tutorial Específico		0	0,0%	
Nr. de alunos que frequentam a disciplina de PLNM (Português Língua Não Materna)		0	0,0%	
Nr. de alunos com apoio no âmbito de Português		0	0,0%	
Nr. de alunos com retenções no 7.º ano		0	0,0%	
Nr. de alunos com uma retenção no seu percurso escolar		4	14,8%	
Nr. de alunos com mais de uma retenção no seu percurso escolar		0	0,0%	
Qualidade do Sucesso	Nr. de alunos sem níveis inferiores a 3	15	55,6%	
	Nr. de alunos só com níveis 4 ou 5	6	22,2%	
	Nr. de alunos com nível inferior a 3 a Português e Matemática	4	14,8%	
Nr. de alunos que não transitaram	Por excesso grave de faltas	0	0,0%	
	Por resultado de avaliação sumativa interna	1	3,7%	
Nr. de alunos que frequentam Clubes/Oficinas		0	0,0%	
Nr. de alunos inscritos no Desporto Escolar		0	0,0%	
PAPDE (Comportamento Global da Turma)	Pontuação	26		
	Menção	B		

Disciplina	Nr. Alunos	Taxa de Sucesso Média por Ano	1	2	3	4	5	1 - 2	>=3	4 - 5	Qualidade de Sucesso Média por Ano	Nível Médio por Ano		
Cidadania e Desenvolvimento	141	100,00%	0	0	26	75	40	0	141	115	81,56%	4,10		
Ciências Naturais	141	100,00%	0	0	65	48	28	0	141	76	53,90%	3,74		
Complemento à Educação Artística	130	93,85%	0	8	46	46	30	8	122	76	58,46%	3,75		
Educação Física	141	99,29%	0	1	52	46	42	1	140	88	62,41%	3,91		
Educação Visual	130	100,00%	0	0	28	68	34	0	130	102	78,46%	4,05		
Físico-Química	141	93,62%	0	9	54	49	29	9	132	78	55,32%	3,70		
Francês	140	95,71%	0	6	43	49	42	6	134	91	65,00%	3,91		
Geografia	141	99,29%	0	1	63	50	27	1	140	77	54,61%	3,73		
História	141	96,45%	0	5	55	50	31	5	136	81	57,45%	3,76		
Inglês	141	85,82%	0	20	69	21	31	20	121	52	36,88%	3,45		
Matemática	141	73,05%	0	38	53	34	16	38	103	50	35,46%	3,20		
Português	139	88,49%	0	16	72	39	12	16	123	51	36,69%	3,34		
Português Língua Não Materna	2	100,00%	0	0	2	0	0	0	2	0	0,00%	3,00		
TIC	130	100,00%	0	0	40	58	32	0	130	90	69,23%	3,94		
Total de alunos avaliados											144			
Nr. de alunos subsidiados (Ação Social Escolar)											Escalão A	26	17,8%	
											Escalão B	18	12,3%	
											Escalão C	1	0,7%	
											<b>Total</b>	<b>45</b>	<b>30,8%</b>	
Nr. de alunos com Medidas de Suporte à Aprendizagem e à Inclusão											Nr. de alunos com medidas universais	50	34,2%	
											Nr. de alunos com medidas seletivas	18	12,3%	
											Nr. de alunos com medidas adicionais	5	3,4%	
											<b>Total</b>	<b>73</b>	<b>50,0%</b>	
Monitorização das Medidas de Suporte à Aprendizagem e à Inclusão											Nr. de alunos com medidas universais		34	23,3%
											Pouco eficazes		15	10,3%
											Nada eficazes		1	0,7%
											Nr. de alunos com medidas seletivas		13	8,9%
											Pouco eficazes		3	2,1%
											Nada eficazes		2	1,4%
											Nr. de alunos com medidas adicionais		4	2,7%
											Pouco eficazes		1	0,7%
											Nada eficazes		0	0,0%
Nr. de alunos acompanhados pelo CRI											4	2,7%		
Nr. de apoios dados pelo CRI											Psicologia	5		
											Hidroterapia	0		
											Psicomotricidade	0		
											Terapia da fala	0		
											<b>Total</b>	<b>5</b>		
Nr. de alunos acompanhados pelo PSIDUCA											5	3,4%		
Nr. de apoios dados pelo PSIDUCA											Psicologia	6		
											Terapia ocupacional	0		
											Terapia da fala	6		
											<b>Total</b>	<b>12</b>		
Nr. de alunos acompanhados pela CMN											5	3,4%		
Nr. de apoios dados pela CMN											Terapia da fala	3		
											Psicologia	3		
											<b>Total</b>	<b>6</b>		
Nr. de alunos com Mentoria											8	5,5%		
											Mentorandos Académicos	14	9,6%	
											Mentorandos Sociais	2	1,4%	
											<b>Total</b>	<b>22</b>	<b>15,5%</b>	
Nr. de alunos com acompanhamento psicológico (psicólogo escolar/SPO)											5	3,4%		
Nr. de alunos com Plano de Saúde Individual											1	0,7%		
Nr. de alunos com Apoio Tutorial Específico											2	1,4%		
Nr. de alunos que frequentam a disciplina de PLNM (Português Língua Não Materna)											3	2,1%		
Nr. de alunos com apoio no âmbito de Português											4	2,7%		
Nr. de alunos com retenções no 7.º ano											3	2,1%		
Nr. de alunos com uma retenção no seu percurso escolar											12	8,2%		
Nr. de alunos com mais de uma retenção no seu percurso escolar											2	1,4%		
Qualidade do Sucesso											Nr. de alunos sem níveis inferiores a 3	84	58,3%	
											Nr. de alunos só com níveis 4 ou 5	28	19,4%	
											Nr. de alunos com nível inferior a 3 a Português e Matemática	12	8,3%	
Nr. de alunos que não transitaram											Por excesso grave de faltas	3	2,1%	
											Por resultado de avaliação sumativa interna	1	0,7%	
Nr. de alunos que frequentam Clubes/Oficinas											7	4,8%		
Nr. de alunos inscritos no Desporto Escolar											24	16,4%		
PAPDE (Comportamento Global Médio)											Pontuação	22		
											Menção	ST		



Disciplina	Nr. Alunos	Taxa de Sucesso	1	2	3	4	5	1 - 2	>=3	4 - 5	Qualidade Sucesso	Nível Médio
Cidadania e Desenvolvimento	21	95,24%	0	1	11	2	7	1	20	9	42,86%	3,71
Ciências Naturais	21	100,00%	0	0	14	6	1	0	21	7	33,33%	3,38
Complemento à Educação Artística	21	95,24%	0	1	9	10	1	1	20	11	52,38%	3,52
Educação Física	21	90,48%	0	2	5	9	5	2	19	14	66,67%	3,81
Educação Visual	21	100,00%	0	0	6	7	8	0	21	15	71,43%	4,10
Físico-Química	20	100,00%	0	0	12	6	2	0	20	8	40,00%	3,50
Francês	21	90,48%	0	2	16	2	1	2	19	3	14,29%	3,10
Geografia	21	100,00%	0	0	6	13	2	0	21	15	71,43%	3,81
História	20	85,00%	0	3	11	5	1	3	17	6	30,00%	3,20
Inglês	21	90,48%	0	2	13	4	2	2	19	6	28,57%	3,29
Matemática	21	52,38%	0	10	7	4	0	10	11	4	19,05%	2,71
Português	21	100,00%	0	0	14	5	2	0	21	7	33,33%	3,43
TIC	21	100,00%	0	0	9	10	2	0	21	12	57,14%	3,67

Total de alunos da turma		23		
Total de alunos avaliados		21		
Nr. de alunos subsidiados (Ação Social Escolar)	Escalão A	6	26,1%	
	Escalão B	2	8,7%	
	Escalão C	0	0,0%	
	<b>Total</b>	<b>8</b>	<b>34,8%</b>	
Nr. de alunos com Medidas de Suporte à Aprendizagem e à Inclusão	Nr. de alunos com medidas universais	8	34,8%	
	Nr. de alunos com medidas seletivas	4	17,4%	
	Nr. de alunos com medidas adicionais	2	8,7%	
	<b>Total</b>	<b>14</b>	<b>60,9%</b>	
Monitorização das Medidas de Suporte à Aprendizagem e à Inclusão	Nr. de alunos com medidas universais	Eficazes	6	26,1%
		Pouco eficazes	2	8,7%
		Nada eficazes	0	0,0%
	Nr. de alunos com medidas seletivas	Eficazes	4	17,4%
		Pouco eficazes	0	0,0%
		Nada eficazes	0	0,0%
	Nr. de alunos com medidas adicionais	Eficazes	2	8,7%
		Pouco eficazes	0	0,0%
		Nada eficazes	0	0,0%
Nr. de alunos acompanhados pelo CRI		3	13,0%	
Nr. de apoios dados pelo CRI	Psicologia	3		
	Hidroterapia	0		
	Psicomotricidade	0		
	Terapia da fala	2		
	<b>Total</b>	<b>5</b>		
Nr. de alunos acompanhados pelo PSIDUCA		0	0,0%	
Nr. de apoios dados pelo PSIDUCA	Psicologia	0		
	Terapia ocupacional	0		
	Terapia da fala	0		
	<b>Total</b>	<b>0</b>		
Nr. de alunos acompanhados pela CMN		1	4,3%	
Nr. de apoios dados pela CMN	Terapia da fala	1		
	Psicologia	0		
	<b>Total</b>	<b>1</b>		
Nr. de alunos com Mentoria		5	21,7%	
Nr. de alunos com acompanhamento psicológico (psicólogo escolar/SPO)	Mentores Académicos	5	21,7%	
	Mentorandos Académicos	5	21,7%	
	Mentorandos Sociais	1	4,3%	
Nr. de alunos com Plano de Saúde Individual		2	8,7%	
Nr. de alunos com Apoio Tutorial Específico		1	4,3%	
Nr. de alunos que frequentam a disciplina de PLNM (Português Língua Não Materna)		0	0,0%	
Nr. de alunos com apoio no âmbito de Português		0	0,0%	
Nr. de alunos com retenções no 8.º ano		2	8,7%	
Nr. de alunos com uma retenção no seu percurso escolar		1	4,3%	
Nr. de alunos com uma retenção no seu percurso escolar		2	8,7%	
Nr. de alunos com mais de uma retenção no seu percurso escolar		0	0,0%	
Qualidade do Sucesso	Nr. de alunos sem níveis inferiores a 3	10	47,6%	
	Nr. de alunos só com níveis 4 ou 5	1	4,8%	
	Nr. de alunos com nível inferior a 3 a Português e Matemática	0	0,0%	
Nr. de alunos que não transitaram	Por excesso grave de faltas	0	0,0%	
	Por resultado de avaliação sumativa interna	0	0,0%	
Nr. de alunos que frequentam Clubes/Oficinas		3	13,0%	
Nr. de alunos inscritos no Desporto Escolar		5	21,7%	
PAPDE (Comportamento Global da Turma)	Pontuação	24		
	Menção	ST		

Disciplina	Nr. Alunos	Taxa de Sucesso	1	2	3	4	5	1 - 2	>=3	4 - 5	Qualidade Sucesso	Nível Médio
Cidadania e Desenvolvimento	23	95,65%	0	1	7	9	6	1	22	15	65,22%	3,87
Ciências Naturais	23	86,96%	0	3	9	10	1	3	20	11	47,83%	3,39
Complemento à Educação Artística	16	87,50%	0	2	6	5	3	2	14	8	50,00%	3,56
Educação Física	23	95,65%	0	1	10	7	5	1	22	12	52,17%	3,70
Educação Visual	16	100,00%	0	0	4	4	8	0	16	12	75,00%	4,25
Físico-Química	23	95,65%	0	1	14	7	1	1	22	8	34,78%	3,35
Francês	23	95,65%	0	1	15	6	1	1	22	7	30,43%	3,30
Geografia	23	95,65%	0	1	11	10	1	1	22	11	47,83%	3,48
História	23	91,30%	0	2	10	10	1	2	21	11	47,83%	3,43
Inglês	23	91,30%	0	2	11	6	4	2	21	10	43,48%	3,52
Matemática	23	65,22%	0	8	8	6	1	8	15	7	30,43%	3,00
Português	23	95,65%	0	1	10	11	1	1	22	12	52,17%	3,52
TIC	16	100,00%	0	0	3	12	1	0	16	13	81,25%	3,88

Total de alunos da turma		24		
Total de alunos avaliados		23		
Nr. de alunos subsidiados (Ação Social Escolar)	Escalão A	6	25,0%	
	Escalão B	2	8,3%	
	Escalão C	0	0,0%	
	<b>Total</b>	<b>8</b>	<b>33,3%</b>	
Nr. de alunos com Medidas de Suporte à Aprendizagem e à Inclusão	Nr. de alunos com medidas universais	12	50,0%	
	Nr. de alunos com medidas seletivas	2	8,3%	
	Nr. de alunos com medidas adicionais	1	4,2%	
	<b>Total</b>	<b>15</b>	<b>62,5%</b>	
Monitorização das Medidas de Suporte à Aprendizagem e à Inclusão	Nr. de alunos com medidas universais	Eficazes	9	37,5%
		Pouco eficazes	3	12,5%
		Nada eficazes	0	0,0%
	Nr. de alunos com medidas seletivas	Eficazes	2	8,3%
		Pouco eficazes	0	0,0%
		Nada eficazes	0	0,0%
	Nr. de alunos com medidas adicionais	Eficazes	1	4,2%
		Pouco eficazes	0	0,0%
		Nada eficazes	0	0,0%
Nr. de alunos acompanhados pelo CRI		1	4,2%	
Nr. de apoios dados pelo CRI	Psicologia	1		
	Hidroterapia	0		
	Psicomotricidade	0		
	Terapia da fala	1		
	<b>Total</b>	<b>2</b>		
Nr. de alunos acompanhados pelo PSIDUCA		2	8,3%	
Nr. de apoios dados pelo PSIDUCA	Psicologia	1		
	Terapia ocupacional	0		
	Terapia da fala	1		
	<b>Total</b>	<b>2</b>		
Nr. de alunos acompanhados pela CMN		1	4,2%	
Nr. de apoios dados pela CMN	Terapia da fala	0		
	Psicologia	1		
	<b>Total</b>	<b>1</b>		
Nr. de alunos com Mentoria		1	4,2%	
Nr. de alunos com acompanhamento psicológico (psicólogo escolar/SPO)	Mentores Académicos	2	8,3%	
	Mentorandos Académicos	1	4,2%	
	Mentorandos Sociais	1	4,2%	
Nr. de alunos com acompanhamento psicológico (psicólogo escolar/SPO)		0	0,0%	
Nr. de alunos com Plano de Saúde Individual		0	0,0%	
Nr. de alunos com Apoio Tutorial Específico		1	4,2%	
Nr. de alunos que frequentam a disciplina de PLNM (Português Língua Não Materna)		0	0,0%	
Nr. de alunos com apoio no âmbito de Português		0	0,0%	
Nr. de alunos com retenções no 8.º ano		0	0,0%	
Nr. de alunos com uma retenção no seu percurso escolar		4	16,7%	
Nr. de alunos com mais de uma retenção no seu percurso escolar		0	0,0%	
Qualidade do Sucesso	Nr. de alunos sem níveis inferiores a 3	13	56,5%	
	Nr. de alunos só com níveis 4 ou 5	4	17,4%	
	Nr. de alunos com nível inferior a 3 a Português e Matemática	1	4,3%	
Nr. de alunos que não transitaram	Por excesso grave de faltas	0	0,0%	
	Por resultado de avaliação sumativa interna	1	4,3%	
Nr. de alunos que frequentam Clubes/Oficinas		2	8,3%	
Nr. de alunos inscritos no Desporto Escolar		7	29,2%	
PAPDE (Comportamento Global da Turma)	Pontuação	22		
	Menção	ST		

Disciplina	Nr. Alunos	Taxa de Sucesso	1	2	3	4	5	1 - 2	>=3	4 - 5	Qualidade Sucesso	Nível Médio
Cidadania e Desenvolvimento	21	100,00%	0	0	6	6	9	0	21	15	71,43%	4,14
Ciências Naturais	21	100,00%	0	0	14	7	0	0	21	7	33,33%	3,33
Complemento à Educação Artística	22	95,45%	0	1	6	11	4	1	21	15	68,18%	3,82
Educação Física	22	95,45%	0	1	5	9	7	1	21	16	72,73%	4,00
Educação Visual	21	100,00%	0	0	1	15	5	0	21	20	95,24%	4,19
Físico-Química	21	100,00%	0	0	14	5	2	0	21	7	33,33%	3,43
Francês	20	95,00%	0	1	15	3	1	1	19	4	20,00%	3,20
Geografia	20	100,00%	0	0	4	13	3	0	20	16	80,00%	3,95
História	20	100,00%	0	0	13	5	2	0	20	7	35,00%	3,45
Inglês	20	85,00%	0	3	8	6	3	3	17	9	45,00%	3,45
Matemática	21	47,62%	0	11	6	4	0	11	10	4	19,05%	2,67
Português	21	95,24%	0	1	10	7	3	1	20	10	47,62%	3,57
TIC	21	100,00%	0	0	5	13	3	0	21	16	76,19%	3,90

Total de alunos da turma		23		
Total de alunos avaliados		22		
Nr. de alunos subsidiados (Ação Social Escolar)	Escalão A	2	8,7%	
	Escalão B	2	8,7%	
	Escalão C	0	0,0%	
	<b>Total</b>	<b>4</b>	<b>17,4%</b>	
Nr. de alunos com Medidas de Suporte à Aprendizagem e à Inclusão	Nr. de alunos com medidas universais	8	34,8%	
	Nr. de alunos com medidas seletivas	1	4,3%	
	Nr. de alunos com medidas adicionais	2	8,7%	
	<b>Total</b>	<b>11</b>	<b>47,8%</b>	
Monitorização das Medidas de Suporte à Aprendizagem e à Inclusão	Nr. de alunos com medidas universais	Eficazes	7	30,4%
		Pouco eficazes	1	4,3%
		Nada eficazes	0	0,0%
	Nr. de alunos com medidas seletivas	Eficazes	1	4,3%
		Pouco eficazes	0	0,0%
		Nada eficazes	0	0,0%
	Nr. de alunos com medidas adicionais	Eficazes	2	8,7%
		Pouco eficazes	0	0,0%
		Nada eficazes	0	0,0%
Nr. de alunos acompanhados pelo CRI		2	8,7%	
Nr. de apoios dados pelo CRI	Psicologia	1		
	Hidroterapia	1		
	Psicomotricidade	0		
	Terapia da fala	2		
	<b>Total</b>	<b>4</b>		
Nr. de alunos acompanhados pelo PSIDUCA		0	0,0%	
Nr. de apoios dados pelo PSIDUCA	Psicologia	0		
	Terapia ocupacional	0		
	Terapia da fala	0		
	<b>Total</b>	<b>0</b>		
Nr. de alunos acompanhados pela CMN		0	0,0%	
Nr. de apoios dados pela CMN	Terapia da fala	0		
	Psicologia	0		
	<b>Total</b>	<b>0</b>		
Nr. de alunos com Mentoria		0	0,0%	
Nr. de alunos com acompanhamento psicológico (psicólogo escolar/SPO)	Mentores Académicos	0	0,0%	
	Mentorandos Académicos	0	0,0%	
	Mentorandos Sociais	1	4,3%	
Nr. de alunos com acompanhamento psicológico (psicólogo escolar/SPO)		3	13,0%	
Nr. de alunos com Plano de Saúde Individual		1	4,3%	
Nr. de alunos com Apoio Tutorial Específico		0	0,0%	
Nr. de alunos que frequentam a disciplina de PLNM (Português Língua Não Materna)		0	0,0%	
Nr. de alunos com apoio no âmbito de Português		0	0,0%	
Nr. de alunos com retenções no 8.º ano		0	0,0%	
Nr. de alunos com uma retenção no seu percurso escolar		1	4,3%	
Nr. de alunos com mais de uma retenção no seu percurso escolar		0	0,0%	
Qualidade do Sucesso	Nr. de alunos sem níveis inferiores a 3	11	50,0%	
	Nr. de alunos só com níveis 4 ou 5	5	22,7%	
	Nr. de alunos com nível inferior a 3 a Português e Matemática	1	4,5%	
Nr. de alunos que não transitaram	Por excesso grave de faltas	0	0,0%	
	Por resultado de avaliação sumativa interna	0	0,0%	
Nr. de alunos que frequentam Clubes/Oficinas		1	4,3%	
Nr. de alunos inscritos no Desporto Escolar		12	52,2%	
PAPDE (Comportamento Global da Turma)	Pontuação	22		
	Menção	ST		

Disciplina	Nr. Alunos	Taxa de Sucesso	1	2	3	4	5	1 - 2	>=3	4 - 5	Qualidade Sucesso	Nível Médio
Cidadania e Desenvolvimento	24	100,00%	0	0	12	8	4	0	24	12	50,00%	3,67
Ciências Naturais	24	83,33%	0	4	13	5	2	4	20	7	29,17%	3,21
Complemento à Educação Artística	24	100,00%	0	0	13	4	7	0	24	11	45,83%	3,75
Educação Física	24	100,00%	0	0	6	9	9	0	24	18	75,00%	4,13
Educação Visual	24	95,83%	0	1	5	12	6	1	23	18	75,00%	3,96
Físico-Química	24	100,00%	0	0	19	3	2	0	24	5	20,83%	3,29
Francês	24	91,67%	0	2	15	6	1	2	22	7	29,17%	3,25
Geografia	24	95,83%	0	1	13	9	1	1	23	10	41,67%	3,42
História	24	100,00%	0	0	15	8	1	0	24	9	37,50%	3,42
Inglês	24	91,67%	0	2	8	8	6	2	22	14	58,33%	3,75
Matemática	24	58,33%	0	10	9	3	2	10	14	5	20,83%	2,88
Português	24	100,00%	0	0	10	11	3	0	24	14	58,33%	3,71
TIC	24	100,00%	0	0	10	12	2	0	24	14	58,33%	3,67

Total de alunos da turma		26		
Total de alunos avaliados		25		
Nr. de alunos subsidiados (Ação Social Escolar)	Escalão A	2	7,7%	
	Escalão B	2	7,7%	
	Escalão C	0	0,0%	
	<b>Total</b>	<b>4</b>	<b>15,4%</b>	
Nr. de alunos com Medidas de Suporte à Aprendizagem e à Inclusão	Nr. de alunos com medidas universais	9	34,6%	
	Nr. de alunos com medidas seletivas	3	11,5%	
	Nr. de alunos com medidas adicionais	0	0,0%	
	<b>Total</b>	<b>12</b>	<b>46,2%</b>	
Monitorização das Medidas de Suporte à Aprendizagem e à Inclusão	Nr. de alunos com medidas universais	Eficazes	7	26,9%
		Pouco eficazes	2	7,7%
		Nada eficazes	0	0,0%
	Nr. de alunos com medidas seletivas	Eficazes	2	7,7%
		Pouco eficazes	1	3,8%
		Nada eficazes	0	0,0%
	Nr. de alunos com medidas adicionais	Eficazes	0	0,0%
		Pouco eficazes	0	0,0%
		Nada eficazes	0	0,0%
Nr. de alunos acompanhados pelo CRI		0 0,0%		
Nr. de apoios dados pelo CRI	Psicologia	0		
	Hidroterapia	0		
	Psicomotricidade	0		
	Terapia da fala	0		
	<b>Total</b>	<b>0</b>		
Nr. de alunos acompanhados pelo PSIDUCA		0 0,0%		
Nr. de apoios dados pelo PSIDUCA	Psicologia	0		
	Terapia ocupacional	0		
	Terapia da fala	0		
	<b>Total</b>	<b>0</b>		
Nr. de alunos acompanhados pela CMN		0 0,0%		
Nr. de apoios dados pela CMN	Terapia da fala	0		
	Psicologia	2		
	<b>Total</b>	<b>2</b>		
Nr. de alunos com Mentoria		0 0,0%		
Nr. de alunos com acompanhamento psicológico (psicólogo escolar/SPO)	Mentores Académicos	0	0,0%	
	Mentorandos Académicos	0	0,0%	
	Mentorandos Sociais	0	0,0%	
Nr. de alunos com acompanhamento psicológico (psicólogo escolar/SPO)		0 0,0%		
Nr. de alunos com Plano de Saúde Individual		1 3,8%		
Nr. de alunos com Apoio Tutorial Específico		0 0,0%		
Nr. de alunos que frequentam a disciplina de PLNM (Português Língua Não Materna)		1 3,8%		
Nr. de alunos com apoio no âmbito de Português		0 0,0%		
Nr. de alunos com retenções no 8.º ano		0 0,0%		
Nr. de alunos com uma retenção no seu percurso escolar		2 7,7%		
Nr. de alunos com mais de uma retenção no seu percurso escolar		0 0,0%		
Qualidade do Sucesso	Nr. de alunos sem níveis inferiores a 3	14	56,0%	
	Nr. de alunos só com níveis 4 ou 5	4	16,0%	
	Nr. de alunos com nível inferior a 3 a Português e Matemática	0	0,0%	
Nr. de alunos que não transitaram	Por excesso grave de faltas	0	0,0%	
	Por resultado de avaliação sumativa interna	1	4,0%	
Nr. de alunos que frequentam Clubes/Oficinas		0 0,0%		
Nr. de alunos inscritos no Desporto Escolar		6 23,1%		
PAPDE (Comportamento Global da Turma)	Pontuação	20		
	Menção	ST		

Disciplina	Nr. Alunos	Taxa de Sucesso	1	2	3	4	5	1 - 2	>=3	4 - 5	Qualidade Sucesso	Nível Médio		
Cidadania e Desenvolvimento	25	100,00%	0	0	10	9	6	0	25	15	60,00%	3,84		
Ciências Naturais	25	100,00%	0	0	15	7	3	0	25	10	40,00%	3,52		
Complemento à Educação Artística	25	96,00%	0	1	10	11	3	1	24	14	56,00%	3,64		
Educação Física	25	100,00%	0	0	6	11	8	0	25	19	76,00%	4,08		
Educação Visual	25	100,00%	0	0	10	6	9	0	25	15	60,00%	3,96		
Físico-Química	25	100,00%	0	0	16	6	3	0	25	9	36,00%	3,48		
Francês	25	80,00%	0	5	11	8	1	5	20	9	36,00%	3,20		
Geografia	25	100,00%	0	0	10	8	7	0	25	15	60,00%	3,88		
História	25	92,00%	0	2	12	7	4	2	23	11	44,00%	3,52		
Inglês	25	88,00%	0	3	11	6	5	3	22	11	44,00%	3,52		
Matemática	25	40,00%	0	15	4	5	1	15	10	6	24,00%	2,68		
Português	24	95,83%	0	1	13	6	4	1	23	10	41,67%	3,54		
Português Língua Não Materna	1	100,00%	0	0	1	0	0	0	1	0	0,00%	3,00		
TIC	25	92,00%	0	2	11	8	4	2	23	12	48,00%	3,56		
Total de alunos da turma											27			
Total de alunos avaliados											26			
Nr. de alunos subsidiados (Ação Social Escolar)											Escalão A	5	18,5%	
											Escalão B	2	7,4%	
											Escalão C	0	0,0%	
											<b>Total</b>	<b>7</b>	<b>25,9%</b>	
Nr. de alunos com Medidas de Suporte à Aprendizagem e à Inclusão											Nr. de alunos com medidas universais	14	51,9%	
											Nr. de alunos com medidas seletivas	1	3,7%	
											Nr. de alunos com medidas adicionais	0	0,0%	
											<b>Total</b>	<b>15</b>	<b>55,6%</b>	
Monitorização das Medidas de Suporte à Aprendizagem e à Inclusão											Nr. de alunos com medidas universais		5	18,5%
											Pouco eficazes		3	11,1%
											Nada eficazes		6	22,2%
											Nr. de alunos com medidas seletivas		1	3,7%
											Pouco eficazes		0	0,0%
											Nada eficazes		0	0,0%
											Nr. de alunos com medidas adicionais		0	0,0%
											Pouco eficazes		0	0,0%
											Nada eficazes		0	0,0%
Nr. de alunos acompanhados pelo CRI											0	0,0%		
Nr. de apoios dados pelo CRI											Psicologia	0		
											Hidroterapia	0		
											Psicomotricidade	0		
											Terapia da fala	0		
											<b>Total</b>	<b>0</b>		
Nr. de alunos acompanhados pelo PSIDUCA											1	3,7%		
Nr. de apoios dados pelo PSIDUCA											Psicologia	1		
											Terapia ocupacional	0		
											Terapia da fala	0		
											<b>Total</b>	<b>1</b>		
Nr. de alunos acompanhados pela CMN											1	3,7%		
Nr. de apoios dados pela CMN											Terapia da fala	0		
											Psicologia	1		
											<b>Total</b>	<b>1</b>		
Nr. de alunos com Mentoria											Mentores Académicos	0	0,0%	
											Mentorandos Académicos	0	0,0%	
											Mentorandos Sociais	0	0,0%	
Nr. de alunos com acompanhamento psicológico (psicólogo escolar/SPO)											1	3,7%		
Nr. de alunos com Plano de Saúde Individual											0	0,0%		
Nr. de alunos com Apoio Tutorial Específico											1	3,7%		
Nr. de alunos que frequentam a disciplina de PLNM (Português Língua Não Materna)											2	7,4%		
Nr. de alunos com apoio no âmbito de Português											1	3,7%		
Nr. de alunos com retenções no 8.º ano											1	3,7%		
Nr. de alunos com uma retenção no seu percurso escolar											4	14,8%		
Nr. de alunos com mais de uma retenção no seu percurso escolar											0	0,0%		
Qualidade do Sucesso											Nr. de alunos sem níveis inferiores a 3		9	34,6%
											Nr. de alunos só com níveis 4 ou 5		4	15,4%
											Nr. de alunos com nível inferior a 3 a Português e Matemática		1	3,8%
Nr. de alunos que não transitaram											Por excesso grave de faltas		1	3,8%
											Por resultado de avaliação sumativa interna		1	3,8%
Nr. de alunos que frequentam Clubes/Oficinas											0	0,0%		
Nr. de alunos inscritos no Desporto Escolar											5	18,5%		
PAPDE (Comportamento Global da Turma)											Pontuação		24	
											Menção		ST	

Disciplina	Nr. Alunos	Taxa de Sucesso Média por Ano	1	2	3	4	5	1 - 2	>=3	4 - 5	Qualidade de Sucesso Média por Ano	Nível Médio por Ano	
Cidadania e Desenvolvimento	114	98,25%	0	2	46	34	32	2	112	66	57,89%	3,84	
Ciências Naturais	114	93,86%	0	7	65	35	7	7	107	42	36,84%	3,37	
Complemento à Educação Artística	108	95,37%	0	5	44	41	18	5	103	59	54,63%	3,67	
Educação Física	115	96,52%	0	4	32	45	34	4	111	79	68,70%	3,95	
Educação Visual	107	99,07%	0	1	26	44	36	1	106	80	74,77%	4,07	
Físico-Química	113	99,12%	0	1	75	27	10	1	112	37	32,74%	3,41	
Francês	113	90,27%	0	11	72	25	5	11	102	30	26,55%	3,21	
Geografia	113	98,23%	0	2	44	53	14	2	111	67	59,29%	3,70	
História	112	93,75%	0	7	61	35	9	7	105	44	39,29%	3,41	
Inglês	113	89,38%	0	12	51	30	20	12	101	50	44,25%	3,51	
Matemática	114	52,63%	0	54	34	22	4	54	60	26	22,81%	2,79	
Português	113	97,35%	0	3	57	40	13	3	110	53	46,90%	3,56	
Português Língua Não Materna	1	100,00%	0	0	1	0	0	0	1	0	0,00%	3,00	
TIC	107	98,13%	0	2	38	55	12	2	105	67	62,62%	3,72	
Total de alunos avaliados											117		
Nr. de alunos subsidiados (Ação Social Escolar)		Escalão A									21	17,1%	
		Escalão B									10	8,1%	
		Escalão C									0	0,0%	
		Total									31	25,2%	
Nr. de alunos com Medidas de Suporte à Aprendizagem e à Inclusão		Nr. de alunos com medidas universais									51	41,5%	
		Nr. de alunos com medidas seletivas									11	8,9%	
		Nr. de alunos com medidas adicionais									5	4,1%	
		Total									67	54,5%	
Monitorização das Medidas de Suporte à Aprendizagem e à Inclusão		Nr. de alunos com medidas universais									Eficazes	34	27,6%
											Pouco eficazes	11	8,9%
											Nada eficazes	6	4,9%
		Nr. de alunos com medidas seletivas									Eficazes	10	8,1%
											Pouco eficazes	1	0,8%
											Nada eficazes	0	0,0%
		Nr. de alunos com medidas adicionais									Eficazes	5	4,1%
											Pouco eficazes	0	0,0%
											Nada eficazes	0	0,0%
Nr. de alunos acompanhados pelo CRI											6	4,9%	
Nr. de apoios dados pelo CRI		Psicologia									5		
		Hidroterapia									1		
		Psicomotricidade									0		
		Terapia da fala									5		
		Total									11		
Nr. de alunos acompanhados pelo PSIDUCA											3	2,4%	
Nr. de apoios dados pelo PSIDUCA		Psicologia									2		
		Terapia ocupacional									0		
		Terapia da fala									1		
		Total									3		
Nr. de alunos acompanhados pela CMN											3	2,4%	
Nr. de apoios dados pela CMN		Terapia da fala									1		
		Psicologia									4		
		Total									5		
Nr. de alunos com Mentoria		Mentores Académicos									6	4,9%	
		Mentorandos Académicos									7	5,7%	
		Mentorandos Sociais									3	2,4%	
Nr. de alunos com acompanhamento psicológico (psicólogo escolar/SPO)											6	4,9%	
Nr. de alunos com Plano de Saúde Individual											3	2,4%	
Nr. de alunos com Apoio Tutorial Específico											2	1,6%	
Nr. de alunos que frequentam a disciplina de PLNM (Português Língua Não Materna)											3	2,4%	
Nr. de alunos com apoio no âmbito de Português											3	2,4%	
Nr. de alunos com retenções no 8.º ano											2	1,6%	
Nr. de alunos com uma retenção no seu percurso escolar											13	10,6%	
Nr. de alunos com mais de uma retenção no seu percurso escolar											0	0,0%	
Qualidade do Sucesso		Nr. de alunos sem níveis inferiores a 3									57	48,7%	
		Nr. de alunos só com níveis 4 ou 5									18	15,4%	
		Nr. de alunos com nível inferior a 3 a Português e Matemática									3	2,6%	
Nr. de alunos que não transitaram		Por excesso grave de faltas									1	0,9%	
		Por resultado de avaliação sumativa interna									3	2,6%	
Nr. de alunos que frequentam Clubes/Oficinas											6	4,9%	
Nr. de alunos inscritos no Desporto Escolar											35	28,5%	
PAPDE (Comportamento Global Médio)		Pontuação									22		
		Menção									ST		

3.º CEB – 9.º ano

Disciplina	Nr. Alunos	Taxa de Sucesso	1	2	3	4	5	1 - 2	>=3	4 - 5	Qualidade Sucesso	Nível Médio
Cidadania e Desenvolvimento	22	100,00%	0	0	1	9	12	0	22	21	95,45%	4,50
Ciências Naturais	22	100,00%	0	0	10	7	5	0	22	12	54,55%	3,77
Complemento à Educação Artística	12	100,00%	0	0	0	10	2	0	12	12	100,00%	4,17
Educação Física	22	100,00%	0	0	5	8	9	0	22	17	77,27%	4,18
Educação Visual	12	100,00%	0	0	1	6	5	0	12	11	91,67%	4,33
Físico-Química	22	100,00%	0	0	7	11	4	0	22	15	68,18%	3,86
Francês	22	95,45%	0	1	13	7	1	1	21	8	36,36%	3,36
Geografia	22	100,00%	0	0	3	7	12	0	22	19	86,36%	4,41
História	22	100,00%	0	0	12	8	2	0	22	10	45,45%	3,55
Inglês	22	100,00%	0	0	9	8	5	0	22	13	59,09%	3,82
Matemática	22	72,73%	0	6	5	7	4	6	16	11	50,00%	3,41
Português	22	100,00%	0	0	15	6	1	0	22	7	31,82%	3,36
TIC	12	100,00%	0	0	2	6	4	0	12	10	83,33%	4,17

Total de alunos da turma		22		
Total de alunos avaliados		22		
Nr. de alunos subsidiados (Ação Social Escolar)	Escalão A	5	22,7%	
	Escalão B	2	9,1%	
	Escalão C	0	0,0%	
	<b>Total</b>	<b>7</b>	<b>31,8%</b>	
Nr. de alunos com Medidas de Suporte à Aprendizagem e à Inclusão	Nr. de alunos com medidas universais	4	18,2%	
	Nr. de alunos com medidas seletivas	2	9,1%	
	Nr. de alunos com medidas adicionais	1	4,5%	
	<b>Total</b>	<b>7</b>	<b>31,8%</b>	
Monitorização das Medidas de Suporte à Aprendizagem e à Inclusão	Nr. de alunos com medidas universais	Eficazes	3	13,6%
		Pouco eficazes	1	4,5%
		Nada eficazes	0	0,0%
	Nr. de alunos com medidas seletivas	Eficazes	2	9,1%
		Pouco eficazes	0	0,0%
		Nada eficazes	0	0,0%
	Nr. de alunos com medidas adicionais	Eficazes	1	4,5%
		Pouco eficazes	0	0,0%
		Nada eficazes	0	0,0%
Nr. de alunos acompanhados pelo CRI		1	4,5%	
Nr. de apoios dados pelo CRI	Psicologia	1		
	Hidroterapia	0		
	Psicomotricidade	0		
	Terapia da fala	1		
	<b>Total</b>	<b>2</b>		
Nr. de alunos acompanhados pelo PSIDUCA		4	18,2%	
Nr. de apoios dados pelo PSIDUCA	Psicologia	4		
	Terapia ocupacional	0		
	Terapia da fala	0		
	<b>Total</b>	<b>4</b>		
Nr. de alunos acompanhados pela CMN		1	4,5%	
Nr. de apoios dados pela CMN	Terapia da fala	1		
	Psicologia	1		
	<b>Total</b>	<b>2</b>		
Nr. de alunos com Mentoria		3	13,6%	
		3	13,6%	
		0	0,0%	
Nr. de alunos com acompanhamento psicológico (psicólogo escolar/SPO)		0	0,0%	
Nr. de alunos com Plano de Saúde Individual		0	0,0%	
Nr. de alunos com Apoio Tutorial Específico		0	0,0%	
Nr. de alunos que frequentam a disciplina de PLNM (Português Língua Não Materna)		0	0,0%	
Nr. de alunos com apoio no âmbito de Português		0	0,0%	
Nr. de alunos com retenções no 9.º ano		0	0,0%	
Nr. de alunos com uma retenção no seu percurso escolar		1	4,5%	
Nr. de alunos com mais de uma retenção no seu percurso escolar		0	0,0%	
Qualidade do Sucesso	Nr. de alunos sem níveis inferiores a 3	16	72,7%	
	Nr. de alunos só com níveis 4 ou 5	5	22,7%	
	Nr. de alunos com nível inferior a 3 a Português e Matemática	0	0,0%	
Nr. de alunos não aprovados	Por excesso grave de faltas	0	0,0%	
	Em resultado da avaliação sumativa	0	0,0%	
Nr. de alunos que frequentam Clubes/Oficinas		0	0,0%	
Nr. de alunos inscritos no Desporto Escolar		5	22,7%	
PAPDE (Comportamento Global da Turma)	Pontuação	27		
	Menção	B		

Disciplina	Nr. Alunos	Taxa de Sucesso	1	2	3	4	5	1 - 2	>=3	4 - 5	Qualidade Sucesso	Nível Médio
Cidadania e Desenvolvimento	24	95,83%	1	0	3	12	8	1	23	20	83,33%	4,08
Ciências Naturais	24	83,33%	1	3	10	8	2	4	20	10	41,67%	3,29
Complemento à Educação Artística	23	95,65%	0	1	10	8	4	1	22	12	52,17%	3,65
Educação Física	24	95,83%	1	0	8	12	3	1	23	15	62,50%	3,67
Educação Visual	24	95,83%	1	0	4	6	13	1	23	19	79,17%	4,25
Físico-Química	24	83,33%	1	3	11	6	3	4	20	9	37,50%	3,29
Francês	24	83,33%	1	3	12	6	2	4	20	8	33,33%	3,21
Geografia	24	95,83%	1	0	9	8	6	1	23	14	58,33%	3,75
História	24	91,67%	1	1	12	8	2	2	22	10	41,67%	3,38
Inglês	24	83,33%	1	3	8	10	2	4	20	12	50,00%	3,38
Matemática	24	66,67%	1	7	8	5	3	8	16	8	33,33%	3,08
Português	24	87,50%	1	2	12	8	1	3	21	9	37,50%	3,25
TIC	24	87,50%	1	2	5	10	6	3	21	16	66,67%	3,75

Total de alunos da turma		24		
Total de alunos avaliados		24		
Nr. de alunos subsidiados (Ação Social Escolar)	Escalão A	3	12,5%	
	Escalão B	1	4,2%	
	Escalão C	0	0,0%	
	<b>Total</b>	<b>4</b>	<b>16,7%</b>	
Nr. de alunos com Medidas de Suporte à Aprendizagem e à Inclusão	Nr. de alunos com medidas universais	8	33,3%	
	Nr. de alunos com medidas seletivas	2	8,3%	
	Nr. de alunos com medidas adicionais	0	0,0%	
	<b>Total</b>	<b>10</b>	<b>41,7%</b>	
Monitorização das Medidas de Suporte à Aprendizagem e à Inclusão	Nr. de alunos com medidas universais	Eficazes	3	12,5%
		Pouco eficazes	4	16,7%
		Nada eficazes	1	4,2%
	Nr. de alunos com medidas seletivas	Eficazes	1	4,2%
		Pouco eficazes	1	4,2%
		Nada eficazes	0	0,0%
	Nr. de alunos com medidas adicionais	Eficazes	0	0,0%
		Pouco eficazes	0	0,0%
		Nada eficazes	0	0,0%
Nr. de alunos acompanhados pelo CRI		0 0,0%		
Nr. de apoios dados pelo CRI	Psicologia	0		
	Hidroterapia	0		
	Psicomotricidade	0		
	Terapia da fala	0		
	<b>Total</b>	<b>0</b>		
Nr. de alunos acompanhados pelo PSIDUCA		0 0,0%		
Nr. de apoios dados pelo PSIDUCA	Psicologia	0		
	Terapia ocupacional	0		
	Terapia da fala	0		
	<b>Total</b>	<b>0</b>		
Nr. de alunos acompanhados pela CMN		0 0,0%		
Nr. de apoios dados pela CMN	Terapia da fala	0		
	Psicologia	0		
	<b>Total</b>	<b>0</b>		
Nr. de alunos com Mentoria	Mentores Académicos	2	8,3%	
	Mentorandos Académicos	2	8,3%	
	Mentorandos Sociais	0	0,0%	
Nr. de alunos com acompanhamento psicológico (psicólogo escolar/SPO)		3 12,5%		
Nr. de alunos com Plano de Saúde Individual		0 0,0%		
Nr. de alunos com Apoio Tutorial Específico		0 0,0%		
Nr. de alunos que frequentam a disciplina de PLNM (Português Língua Não Materna)		0 0,0%		
Nr. de alunos com apoio no âmbito de Português		1 4,2%		
Nr. de alunos com retenções no 9.º ano		0 0,0%		
Nr. de alunos com uma retenção no seu percurso escolar		4 16,7%		
Nr. de alunos com mais de uma retenção no seu percurso escolar		0 0,0%		
Qualidade do Sucesso	Nr. de alunos sem níveis inferiores a 3	15	62,5%	
	Nr. de alunos só com níveis 4 ou 5	6	25,0%	
	Nr. de alunos com nível inferior a 3 a Português e Matemática	3	12,5%	
Nr. de alunos não aprovados	Por excesso grave de faltas	0	0,0%	
	Em resultado da avaliação sumativa	4	16,7%	
Nr. de alunos que frequentam Clubes/Oficinas		0 0,0%		
Nr. de alunos inscritos no Desporto Escolar		2 8,3%		
PAPDE (Comportamento Global da Turma)	Pontuação	22		
	Menção	ST		

Disciplina	Nr. Alunos	Taxa de Sucesso	1	2	3	4	5	1 - 2	>=3	4 - 5	Qualidade Sucesso	Nível Médio		
Cidadania e Desenvolvimento	21	100,00%	0	0	1	14	6	0	21	20	95,24%	4,24		
Ciências Naturais	21	100,00%	0	0	17	3	1	0	21	4	19,05%	3,24		
Complemento à Educação Artística	21	100,00%	0	0	8	10	3	0	21	13	61,90%	3,76		
Educação Física	21	100,00%	0	0	12	8	1	0	21	9	42,86%	3,48		
Educação Visual	21	100,00%	0	0	6	8	7	0	21	15	71,43%	4,05		
Físico-Química	21	80,95%	0	4	14	2	1	4	17	3	14,29%	3,00		
Francês	19	94,74%	0	1	13	3	2	1	18	5	26,32%	3,32		
Geografia	21	100,00%	0	0	5	9	7	0	21	16	76,19%	4,10		
História	19	94,74%	0	1	15	2	1	1	18	3	15,79%	3,16		
Inglês	21	100,00%	0	0	16	4	1	0	21	5	23,81%	3,29		
Matemática	21	42,86%	0	12	6	2	1	12	9	3	14,29%	2,62		
Português	20	100,00%	0	0	17	2	1	0	20	3	15,00%	3,20		
Português Língua Não Materna	1	100,00%	0	0	1	0	0	0	1	0	0,00%	3,00		
TIC	21	100,00%	0	0	8	4	9	0	21	13	61,90%	4,05		
Total de alunos da turma											21			
Total de alunos avaliados											21			
Nr. de alunos subsidiados (Ação Social Escolar)											Escalão A	1	4,8%	
											Escalão B	2	9,5%	
											Escalão C	0	0,0%	
											<b>Total</b>	<b>3</b>	<b>14,3%</b>	
Nr. de alunos com Medidas de Suporte à Aprendizagem e à Inclusão											Nr. de alunos com medidas universais	12	57,1%	
											Nr. de alunos com medidas seletivas	3	14,3%	
											Nr. de alunos com medidas adicionais	2	9,5%	
											<b>Total</b>	<b>17</b>	<b>81,0%</b>	
Monitorização das Medidas de Suporte à Aprendizagem e à Inclusão											Nr. de alunos com medidas universais		10	47,6%
											Eficazes		1	4,8%
											Pouco eficazes		1	4,8%
											Nada eficazes		1	4,8%
											Nr. de alunos com medidas seletivas		3	14,3%
											Eficazes		0	0,0%
											Pouco eficazes		0	0,0%
											Nada eficazes		0	0,0%
											Nr. de alunos com medidas adicionais		2	9,5%
Eficazes		0	0,0%											
Pouco eficazes		0	0,0%											
Nada eficazes		0	0,0%											
Nr. de alunos acompanhados pelo CRI											1	4,8%		
Nr. de apoios dados pelo CRI											Psicologia	1		
											Hidroterapia	0		
											Psicomotricidade	0		
											Terapia da fala	0		
											<b>Total</b>	<b>1</b>		
Nr. de alunos acompanhados pelo PSIDUCA											1	4,8%		
Nr. de apoios dados pelo PSIDUCA											Psicologia	0		
											Terapia ocupacional	1		
											Terapia da fala	0		
											<b>Total</b>	<b>1</b>		
Nr. de alunos acompanhados pela CMN											2	9,5%		
Nr. de apoios dados pela CMN											Terapia da fala	0		
											Psicologia	2		
											<b>Total</b>	<b>2</b>		
Nr. de alunos com Mentoria											Mentores Académicos	5	23,8%	
											Mentorandos Académicos	4	19,0%	
											Mentorandos Sociais	1	4,8%	
Nr. de alunos com acompanhamento psicológico (psicólogo escolar/SPO)											3	14,3%		
Nr. de alunos com Plano de Saúde Individual											0	0,0%		
Nr. de alunos com Apoio Tutorial Específico											0	0,0%		
Nr. de alunos que frequentam a disciplina de PLNM (Português Língua Não Materna)											1	4,8%		
Nr. de alunos com apoio no âmbito de Português											0	0,0%		
Nr. de alunos com retenções no 9.º ano											0	0,0%		
Nr. de alunos com uma retenção no seu percurso escolar											4	19,0%		
Nr. de alunos com mais de uma retenção no seu percurso escolar											0	0,0%		
Qualidade do Sucesso											Nr. de alunos sem níveis inferiores a 3		9	42,9%
											Nr. de alunos só com níveis 4 ou 5		2	9,5%
											Nr. de alunos com nível inferior a 3 a Português e Matemática		0	0,0%
Nr. de alunos não aprovados											Por excesso grave de faltas		0	0,0%
											Em resultado da avaliação sumativa		0	0,0%
Nr. de alunos que frequentam Clubes/Oficinas											0	0,0%		
Nr. de alunos inscritos no Desporto Escolar											2	9,5%		
PAPDE (Comportamento Global da Turma)											Pontuação		22	
											Menção		ST	

Disciplina	Nr. Alunos	Taxa de Sucesso	1	2	3	4	5	1 - 2	>=3	4 - 5	Qualidade Sucesso	Nível Médio		
Cidadania e Desenvolvimento	22	100,00%	0	0	7	10	5	0	22	15	68,18%	3,91		
Ciências Naturais	21	100,00%	0	0	13	5	3	0	21	8	38,10%	3,52		
Complemento à Educação Artística	22	100,00%	0	0	11	7	4	0	22	11	50,00%	3,68		
Educação Física	22	100,00%	0	0	6	10	6	0	22	16	72,73%	4,00		
Educação Visual	22	100,00%	0	0	3	11	8	0	22	19	86,36%	4,23		
Físico-Química	21	100,00%	0	0	16	0	5	0	21	5	23,81%	3,48		
Francês	21	76,19%	0	5	11	3	2	5	16	5	23,81%	3,10		
Geografia	22	100,00%	0	0	10	8	4	0	22	12	54,55%	3,73		
História	22	100,00%	0	0	16	3	3	0	22	6	27,27%	3,41		
Inglês	22	100,00%	0	0	14	3	5	0	22	8	36,36%	3,59		
Matemática	22	68,18%	0	7	11	0	4	7	15	4	18,18%	3,05		
Português	21	100,00%	0	0	14	4	3	0	21	7	33,33%	3,48		
Português Língua Não Materna	1	100,00%	0	0	1	0	0	0	1	0	0,00%	3,00		
TIC	22	95,45%	0	1	4	12	5	1	21	17	77,27%	3,95		
Total de alunos da turma											22			
Total de alunos avaliados											22			
Nr. de alunos subsidiados (Ação Social Escolar)											Escalão A	3	13,6%	
											Escalão B	1	4,5%	
											Escalão C	0	0,0%	
											<b>Total</b>	<b>4</b>	<b>18,2%</b>	
Nr. de alunos com Medidas de Suporte à Aprendizagem e à Inclusão											Nr. de alunos com medidas universais	8	36,4%	
											Nr. de alunos com medidas seletivas	1	4,5%	
											Nr. de alunos com medidas adicionais	1	4,5%	
											<b>Total</b>	<b>10</b>	<b>45,5%</b>	
Monitorização das Medidas de Suporte à Aprendizagem e à Inclusão											Nr. de alunos com medidas universais		6	27,3%
											Eficazes		2	9,1%
											Pouco eficazes		0	0,0%
											Nada eficazes		0	0,0%
											Nr. de alunos com medidas seletivas		0	0,0%
											Eficazes		1	4,5%
											Pouco eficazes		0	0,0%
											Nada eficazes		0	0,0%
											Nr. de alunos com medidas adicionais		1	4,5%
Eficazes		0	0,0%											
Pouco eficazes		0	0,0%											
Nada eficazes		0	0,0%											
Nr. de alunos acompanhados pelo CRI											1	4,5%		
Nr. de apoios dados pelo CRI											Psicologia	1		
											Hidroterapia	0		
											Psicomotricidade	0		
											Terapia da fala	0		
											<b>Total</b>	<b>1</b>		
Nr. de alunos acompanhados pelo PSIDUCA											0	0,0%		
Nr. de apoios dados pelo PSIDUCA											Psicologia	0		
											Terapia ocupacional	0		
											Terapia da fala	0		
											<b>Total</b>	<b>0</b>		
Nr. de alunos acompanhados pela CMN											3	13,6%		
Nr. de apoios dados pela CMN											Terapia da fala	2		
											Psicologia	2		
											<b>Total</b>	<b>4</b>		
Nr. de alunos com Mentoria											Mentores Académicos	2	9,1%	
											Mentorandos Académicos	3	13,6%	
											Mentorandos Sociais	0	0,0%	
Nr. de alunos com acompanhamento psicológico (psicólogo escolar/SPO)											0	0,0%		
Nr. de alunos com Plano de Saúde Individual											0	0,0%		
Nr. de alunos com Apoio Tutorial Específico											0	0,0%		
Nr. de alunos que frequentam a disciplina de PLNM (Português Língua Não Materna)											1	4,5%		
Nr. de alunos com apoio no âmbito de Português											0	0,0%		
Nr. de alunos com retenções no 9.º ano											1	4,5%		
Nr. de alunos com uma retenção no seu percurso escolar											3	13,6%		
Nr. de alunos com mais de uma retenção no seu percurso escolar											0	0,0%		
Qualidade do Sucesso											Nr. de alunos sem níveis inferiores a 3		14	63,6%
											Nr. de alunos só com níveis 4 ou 5		4	18,2%
											Nr. de alunos com nível inferior a 3 a Português e Matemática		0	0,0%
Nr. de alunos não aprovados											Por excesso grave de faltas		0	0,0%
											Em resultado da avaliação sumativa		0	0,0%
Nr. de alunos que frequentam Clubes/Oficinas											0	0,0%		
Nr. de alunos inscritos no Desporto Escolar											4	18,2%		
PAPDE (Comportamento Global da Turma)											Pontuação		26	
											Menção		B	

Disciplina	Nr. Alunos	Taxa de Sucesso	1	2	3	4	5	1 - 2	>=3	4 - 5	Qualidade Sucesso	Nível Médio
Cidadania e Desenvolvimento	21	100,00%	0	0	3	11	7	0	21	18	85,71%	4,19
Ciências Naturais	21	100,00%	0	0	15	5	1	0	21	6	28,57%	3,33
Complemento à Educação Artística	21	100,00%	0	0	5	13	3	0	21	16	76,19%	3,90
Educação Física	21	100,00%	0	0	6	10	5	0	21	15	71,43%	3,95
Educação Visual	21	100,00%	0	0	2	13	6	0	21	19	90,48%	4,19
Físico-Química	21	95,24%	0	1	12	6	2	1	20	8	38,10%	3,43
Francês	21	85,71%	0	3	11	7	0	3	18	7	33,33%	3,19
Geografia	21	100,00%	0	0	7	10	4	0	21	14	66,67%	3,86
História	21	100,00%	0	0	13	6	2	0	21	8	38,10%	3,48
Inglês	21	100,00%	0	0	7	9	5	0	21	14	66,67%	3,90
Matemática	21	57,14%	0	9	7	5	0	9	12	5	23,81%	2,81
Português	21	100,00%	0	0	14	5	2	0	21	7	33,33%	3,43
TIC	21	100,00%	0	0	5	9	7	0	21	16	76,19%	4,10

Total de alunos da turma		21		
Total de alunos avaliados		21		
Nr. de alunos subsidiados (Ação Social Escolar)	Escalão A	1	4,8%	
	Escalão B	3	14,3%	
	Escalão C	0	0,0%	
	<b>Total</b>	<b>4</b>	<b>19,0%</b>	
Nr. de alunos com Medidas de Suporte à Aprendizagem e à Inclusão	Nr. de alunos com medidas universais	8	38,1%	
	Nr. de alunos com medidas seletivas	3	14,3%	
	Nr. de alunos com medidas adicionais	1	4,8%	
	<b>Total</b>	<b>12</b>	<b>57,1%</b>	
Monitorização das Medidas de Suporte à Aprendizagem e à Inclusão	Nr. de alunos com medidas universais	Eficazes	8	38,1%
		Pouco eficazes	0	0,0%
		Nada eficazes	0	0,0%
	Nr. de alunos com medidas seletivas	Eficazes	3	14,3%
		Pouco eficazes	0	0,0%
		Nada eficazes	0	0,0%
	Nr. de alunos com medidas adicionais	Eficazes	1	4,8%
		Pouco eficazes	0	0,0%
		Nada eficazes	0	0,0%
Nr. de alunos acompanhados pelo CRI		0		
Nr. de apoios dados pelo CRI	Psicologia	0		
	Hidroterapia	0		
	Psicomotricidade	0		
	Terapia da fala	0		
	<b>Total</b>	<b>0</b>		
Nr. de alunos acompanhados pelo PSIDUCA		0		
Nr. de apoios dados pelo PSIDUCA	Psicologia	0		
	Terapia ocupacional	0		
	Terapia da fala	0		
	<b>Total</b>	<b>0</b>		
Nr. de alunos acompanhados pela CMN		1		
Nr. de apoios dados pela CMN	Terapia da fala	0		
	Psicologia	1		
	<b>Total</b>	<b>1</b>	<b>4,8%</b>	
Nr. de alunos com Mentoria		3		
Nr. de alunos com acompanhamento psicológico (psicólogo escolar/SPO)	Mentores Académicos	3	14,3%	
	Mentorandos Académicos	3	14,3%	
	Mentorandos Sociais	1	4,8%	
Nr. de alunos com acompanhamento psicológico (psicólogo escolar/SPO)		0		
Nr. de alunos com Plano de Saúde Individual		0		
Nr. de alunos com Apoio Tutorial Específico		0		
Nr. de alunos que frequentam a disciplina de PLNM (Português Língua Não Materna)		0		
Nr. de alunos com apoio no âmbito de Português		0		
Nr. de alunos com retenções no 9.º ano		0		
Nr. de alunos com uma retenção no seu percurso escolar		2		
Nr. de alunos com mais de uma retenção no seu percurso escolar		0		
Qualidade do Sucesso	Nr. de alunos sem níveis inferiores a 3	10	47,6%	
	Nr. de alunos só com níveis 4 ou 5	3	14,3%	
	Nr. de alunos com nível inferior a 3 a Português e Matemática	0	0,0%	
Nr. de alunos não aprovados	Por excesso grave de faltas	0	0,0%	
	Em resultado da avaliação sumativa	0	0,0%	
Nr. de alunos que frequentam Clubes/Oficinas		0		
Nr. de alunos inscritos no Desporto Escolar		5		
PAPDE (Comportamento Global da Turma)	Pontuação	28		
	Menção	B		

Disciplina	Nr. Alunos	Taxa de Sucesso	1	2	3	4	5	1 - 2	>=3	4 - 5	Qualidade Sucesso	Nível Médio
Cidadania e Desenvolvimento	25	100,00%	0	0	5	7	13	0	25	20	80,00%	4,32
Ciências Naturais	25	100,00%	0	0	13	7	5	0	25	12	48,00%	3,68
Complemento à Educação Artística	25	100,00%	0	0	7	8	10	0	25	18	72,00%	4,12
Educação Física	25	100,00%	0	0	10	10	5	0	25	15	60,00%	3,80
Educação Visual	25	100,00%	0	0	3	11	11	0	25	22	88,00%	4,32
Físico-Química	25	100,00%	0	0	12	9	4	0	25	13	52,00%	3,68
Francês	25	88,00%	0	3	13	9	0	3	22	9	36,00%	3,24
Geografia	25	100,00%	0	0	8	12	5	0	25	17	68,00%	3,88
História	25	100,00%	0	0	14	7	4	0	25	11	44,00%	3,60
Inglês	25	96,00%	0	1	8	10	6	1	24	16	64,00%	3,84
Matemática	25	48,00%	0	13	5	5	2	13	12	7	28,00%	2,84
Português	25	100,00%	0	0	15	8	2	0	25	10	40,00%	3,48
TIC	25	100,00%	0	0	8	5	12	0	25	17	68,00%	4,16

Total de alunos da turma		25		
Total de alunos avaliados		25		
Nr. de alunos subsidiados (Ação Social Escolar)	Escalão A	1	4,0%	
	Escalão B	4	16,0%	
	Escalão C	0	0,0%	
	<b>Total</b>	<b>5</b>	<b>20,0%</b>	
Nr. de alunos com Medidas de Suporte à Aprendizagem e à Inclusão	Nr. de alunos com medidas universais	12	48,0%	
	Nr. de alunos com medidas seletivas	2	8,0%	
	Nr. de alunos com medidas adicionais	0	0,0%	
	<b>Total</b>	<b>14</b>	<b>56,0%</b>	
Monitorização das Medidas de Suporte à Aprendizagem e à Inclusão	Nr. de alunos com medidas universais	Eficazes	8	32,0%
		Pouco eficazes	0	0,0%
		Nada eficazes	4	16,0%
	Nr. de alunos com medidas seletivas	Eficazes	2	8,0%
		Pouco eficazes	0	0,0%
		Nada eficazes	0	0,0%
	Nr. de alunos com medidas adicionais	Eficazes	0	0,0%
		Pouco eficazes	0	0,0%
		Nada eficazes	0	0,0%
Nr. de alunos acompanhados pelo CRI		0	0,0%	
Nr. de apoios dados pelo CRI	Psicologia	0		
	Hidroterapia	0		
	Psicomotricidade	0		
	Terapia da fala	0		
	<b>Total</b>	<b>0</b>		
Nr. de alunos acompanhados pelo PSIDUCA		0	0,0%	
Nr. de apoios dados pelo PSIDUCA	Psicologia	0		
	Terapia ocupacional	0		
	Terapia da fala	0		
	<b>Total</b>	<b>0</b>		
Nr. de alunos acompanhados pela CMN		0	0,0%	
Nr. de apoios dados pela CMN	Terapia da fala	0		
	Psicologia	1		
	<b>Total</b>	<b>1</b>		
Nr. de alunos com Mentoria		1	4,0%	
Nr. de alunos com acompanhamento psicológico (psicólogo escolar/SPO)	Mentores Académicos	1	4,0%	
	Mentorandos Académicos	1	4,0%	
	Mentorandos Sociais	0	0,0%	
Nr. de alunos com acompanhamento psicológico (psicólogo escolar/SPO)		1	4,0%	
Nr. de alunos com Plano de Saúde Individual		0	0,0%	
Nr. de alunos com Apoio Tutorial Específico		0	0,0%	
Nr. de alunos que frequentam a disciplina de PLNM (Português Língua Não Materna)		0	0,0%	
Nr. de alunos com apoio no âmbito de Português		0	0,0%	
Nr. de alunos com retenções no 9.º ano		0	0,0%	
Nr. de alunos com uma retenção no seu percurso escolar		1	4,0%	
Nr. de alunos com mais de uma retenção no seu percurso escolar		1	4,0%	
Qualidade do Sucesso	Nr. de alunos sem níveis inferiores a 3	12	48,0%	
	Nr. de alunos só com níveis 4 ou 5	5	20,0%	
	Nr. de alunos com nível inferior a 3 a Português e Matemática	0	0,0%	
Nr. de alunos não aprovados	Por excesso grave de faltas	0	0,0%	
	Em resultado da avaliação sumativa	0	0,0%	
Nr. de alunos que frequentam Clubes/Oficinas		2	8,0%	
Nr. de alunos inscritos no Desporto Escolar		2	8,0%	
PAPDE (Comportamento Global da Turma)	Pontuação	28		
	Menção	B		

Disciplina	Nr. Alunos	Taxa de Sucesso	1	2	3	4	5	1 - 2	>=3	4 - 5	Qualidade Sucesso	Nível Médio		
Cidadania e Desenvolvimento	15	100,00%	0	0	6	7	2	0	15	9	60,00%	3,73		
Ciências Naturais	15	86,67%	0	2	9	3	1	2	13	4	26,67%	3,20		
Complemento à Educação Artística	15	93,33%	0	1	9	4	1	1	14	5	33,33%	3,33		
Educação Física	15	93,33%	0	1	6	8	0	1	14	8	53,33%	3,47		
Educação Visual	15	100,00%	0	0	3	7	5	0	15	12	80,00%	4,13		
Físico-Química	15	100,00%	0	0	11	4	0	0	15	4	26,67%	3,27		
Francês	15	100,00%	0	0	13	2	0	0	15	2	13,33%	3,13		
Geografia	15	93,33%	0	1	10	4	0	1	14	4	26,67%	3,20		
História	15	93,33%	0	1	11	3	0	1	14	3	20,00%	3,13		
Inglês	15	100,00%	0	0	12	1	2	0	15	3	20,00%	3,33		
Matemática	15	20,00%	0	12	1	2	0	12	3	2	13,33%	2,33		
Português	14	100,00%	0	0	12	2	0	0	14	2	14,29%	3,14		
Português Língua Não Materna	1	100,00%	0	0	0	1	0	0	1	1	100,00%	4,00		
TIC	15	100,00%	0	0	8	4	3	0	15	7	46,67%	3,67		
Total de alunos da turma											17			
Total de alunos avaliados											16			
Nr. de alunos subsidiados (Ação Social Escolar)											Escalão A	7	41,2%	
											Escalão B	4	23,5%	
											Escalão C	0	0,0%	
											<b>Total</b>	<b>11</b>	<b>64,7%</b>	
Nr. de alunos com Medidas de Suporte à Aprendizagem e à Inclusão											Nr. de alunos com medidas universais	12	70,6%	
											Nr. de alunos com medidas seletivas	2	11,8%	
											Nr. de alunos com medidas adicionais	0	0,0%	
											<b>Total</b>	<b>14</b>	<b>82,4%</b>	
Monitorização das Medidas de Suporte à Aprendizagem e à Inclusão											Nr. de alunos com medidas universais		6	35,3%
											Eficazes		6	35,3%
											Pouco eficazes		5	29,4%
											Nada eficazes		1	5,9%
											Nr. de alunos com medidas seletivas		1	5,9%
											Eficazes		1	5,9%
											Pouco eficazes		0	0,0%
											Nada eficazes		1	5,9%
											Nr. de alunos com medidas adicionais		0	0,0%
Eficazes		0	0,0%											
Pouco eficazes		0	0,0%											
Nada eficazes		0	0,0%											
Nr. de alunos acompanhados pelo CRI											0	0,0%		
Nr. de apoios dados pelo CRI											Psicologia	0		
											Hidroterapia	0		
											Psicomotricidade	0		
											Terapia da fala	0		
											<b>Total</b>	<b>0</b>		
Nr. de alunos acompanhados pelo PSIDUCA											0	0,0%		
Nr. de apoios dados pelo PSIDUCA											Psicologia	0		
											Terapia ocupacional	0		
											Terapia da fala	0		
											<b>Total</b>	<b>0</b>		
Nr. de alunos acompanhados pela CMN											2	11,8%		
Nr. de apoios dados pela CMN											Terapia da fala	0		
											Psicologia	2		
											<b>Total</b>	<b>2</b>		
Nr. de alunos com Mentoria											Mentores Académicos	0	0,0%	
											Mentorandos Académicos	0	0,0%	
											Mentorandos Sociais	1	5,9%	
Nr. de alunos com acompanhamento psicológico (psicólogo escolar/SPO)											1	5,9%		
Nr. de alunos com Plano de Saúde Individual											0	0,0%		
Nr. de alunos com Apoio Tutorial Específico											0	0,0%		
Nr. de alunos que frequentam a disciplina de PLNM (Português Língua Não Materna)											1	5,9%		
Nr. de alunos com apoio no âmbito de Português											0	0,0%		
Nr. de alunos com retenções no 9.º ano											4	23,5%		
Nr. de alunos com uma retenção no seu percurso escolar											5	29,4%		
Nr. de alunos com mais de uma retenção no seu percurso escolar											0	0,0%		
Qualidade do Sucesso											Nr. de alunos sem níveis inferiores a 3		3	18,8%
											Nr. de alunos só com níveis 4 ou 5		1	6,3%
											Nr. de alunos com nível inferior a 3 a Português e Matemática		0	0,0%
Nr. de alunos não aprovados											Por excesso grave de faltas		1	6,3%
											Em resultado da avaliação sumativa		0	0,0%
Nr. de alunos que frequentam Clubes/Oficinas											0	0,0%		
Nr. de alunos inscritos no Desporto Escolar											0	0,0%		
PAPDE (Comportamento Global da Turma)											Pontuação		18	
											Menção		ST	

Disciplina	Nr. Alunos	Taxa de Sucesso	1	2	3	4	5	1 - 2	>=3	4 - 5	Qualidade Sucesso	Nível Médio		
Cidadania e Desenvolvimento	16	100,00%	0	0	7	9	0	0	16	9	56,25%	3,56		
Ciências Naturais	16	81,25%	0	3	11	2	0	3	13	2	12,50%	2,94		
Complemento à Educação Artística	15	66,67%	0	5	8	2	0	5	10	2	13,33%	2,80		
Educação Física	16	93,75%	0	1	8	6	1	1	15	7	43,75%	3,44		
Educação Visual	16	93,75%	0	1	4	10	1	1	15	11	68,75%	3,69		
Físico-Química	16	75,00%	0	4	10	1	1	4	12	2	12,50%	2,94		
Francês	16	87,50%	0	2	13	1	0	2	14	1	6,25%	2,94		
Geografia	16	93,75%	0	1	12	3	0	1	15	3	18,75%	3,13		
História	16	93,75%	0	1	8	5	2	1	15	7	43,75%	3,50		
Inglês	16	68,75%	0	5	7	2	2	5	11	4	25,00%	3,06		
Matemática	16	18,75%	0	13	3	0	0	13	3	0	0,00%	2,19		
Português	13	69,23%	0	4	9	0	0	4	9	0	0,00%	2,69		
Português Língua Não Materna	3	100,00%	0	0	3	0	0	0	3	0	0,00%	3,00		
TIC	16	93,75%	0	1	12	3	0	1	15	3	18,75%	3,13		
Total de alunos da turma											18			
Total de alunos avaliados											18			
Nr. de alunos subsidiados (Ação Social Escolar)											Escalão A	6	33,3%	
											Escalão B	1	5,6%	
											Escalão C	0	0,0%	
											<b>Total</b>	<b>7</b>	<b>38,9%</b>	
Nr. de alunos com Medidas de Suporte à Aprendizagem e à Inclusão											Nr. de alunos com medidas universais	16	88,9%	
											Nr. de alunos com medidas seletivas	2	11,1%	
											Nr. de alunos com medidas adicionais	0	0,0%	
											<b>Total</b>	<b>18</b>	<b>100,0%</b>	
Monitorização das Medidas de Suporte à Aprendizagem e à Inclusão											Nr. de alunos com medidas universais		8	44,4%
											Eficazes		3	16,7%
											Pouco eficazes		5	27,8%
											Nada eficazes		0	0,0%
											Nr. de alunos com medidas seletivas		1	5,6%
											Eficazes		0	0,0%
											Pouco eficazes		1	5,6%
											Nada eficazes		0	0,0%
											Nr. de alunos com medidas adicionais		0	0,0%
Eficazes		0	0,0%											
Pouco eficazes		0	0,0%											
Nada eficazes		0	0,0%											
Nr. de alunos acompanhados pelo CRI											0	0,0%		
Nr. de apoios dados pelo CRI											Psicologia	0		
											Hidroterapia	0		
											Psicomotricidade	0		
											Terapia da fala	0		
											<b>Total</b>	<b>0</b>		
Nr. de alunos acompanhados pelo PSIDUCA											0	0,0%		
Nr. de apoios dados pelo PSIDUCA											Psicologia	0		
											Terapia ocupacional	0		
											Terapia da fala	0		
											<b>Total</b>	<b>0</b>		
Nr. de alunos acompanhados pela CMN											0	0,0%		
Nr. de apoios dados pela CMN											Terapia da fala	0		
											Psicologia	0		
											<b>Total</b>	<b>0</b>		
Nr. de alunos com Mentoria											Mentores Académicos	0	0,0%	
											Mentorandos Académicos	0	0,0%	
											Mentorandos Sociais	1	5,6%	
Nr. de alunos com acompanhamento psicológico (psicólogo escolar/SPO)											0	0,0%		
Nr. de alunos com Plano de Saúde Individual											0	0,0%		
Nr. de alunos com Apoio Tutorial Específico											0	0,0%		
Nr. de alunos que frequentam a disciplina de PLNM (Português Língua Não Materna)											3	16,7%		
Nr. de alunos com apoio no âmbito de Português											0	0,0%		
Nr. de alunos com retenções no 9.º ano											2	11,1%		
Nr. de alunos com uma retenção no seu percurso escolar											7	38,9%		
Nr. de alunos com mais de uma retenção no seu percurso escolar											2	11,1%		
Qualidade do Sucesso											Nr. de alunos sem níveis inferiores a 3		2	11,1%
											Nr. de alunos só com níveis 4 ou 5		0	0,0%
											Nr. de alunos com nível inferior a 3 a Português e Matemática		3	16,7%
Nr. de alunos não aprovados											Por excesso grave de faltas		2	11,1%
											Em resultado da avaliação sumativa		3	16,7%
Nr. de alunos que frequentam Clubes/Oficinas											0	0,0%		
Nr. de alunos inscritos no Desporto Escolar											1	5,6%		
PAPDE (Comportamento Global da Turma)											Pontuação		20	
											Menção		ST	

Disciplina	Nr. Alunos	Taxa de Sucesso Média por Ano	1	2	3	4	5	1 - 2	>=3	4 - 5	Qualidade de Sucesso Média por Ano	Nível Médio por Ano
Cidadania e Desenvolvimento	166	99,40%	1	0	33	79	53	1	165	132	79,52%	4,10
Ciências Naturais	165	94,55%	1	8	98	40	18	9	156	58	35,15%	3,40
Complemento à Educação Artística	154	95,45%	0	7	58	62	27	7	147	89	57,79%	3,71
Educação Física	166	98,19%	1	2	61	72	30	3	163	102	61,45%	3,77
Educação Visual	156	98,72%	1	1	26	72	56	2	154	128	82,05%	4,16
Físico-Química	165	92,12%	1	12	93	39	20	13	152	59	35,76%	3,39
Francês	163	88,34%	1	18	99	38	7	19	144	45	27,61%	3,20
Geografia	166	98,19%	1	2	64	61	38	3	163	99	59,64%	3,80
História	164	96,95%	1	4	101	42	16	5	159	58	35,37%	3,41
Inglês	166	93,98%	1	9	81	47	28	10	156	75	45,18%	3,55
Matemática	166	51,81%	1	79	46	26	14	80	86	40	24,10%	2,84
Português	160	95,62%	1	6	108	35	10	7	153	45	28,13%	3,29
Português Língua Não Materna	6	100,00%	0	0	5	1	0	0	6	1	16,67%	3,17
TIC	156	96,79%	1	4	52	53	46	5	151	99	63,46%	3,89

Total de alunos avaliados		169		
Nr. de alunos subsidiados (Ação Social Escolar)	Escalão A	27	15,9%	
	Escalão B	18	10,6%	
	Escalão C	0	0,0%	
	<b>Total</b>	<b>45</b>	<b>26,5%</b>	
Nr. de alunos com Medidas de Suporte à Aprendizagem e à Inclusão	Nr. de alunos com medidas universais	80	47,1%	
	Nr. de alunos com medidas seletivas	17	10,0%	
	Nr. de alunos com medidas adicionais	5	2,9%	
	<b>Total</b>	<b>102</b>	<b>60,0%</b>	
Monitorização das Medidas de Suporte à Aprendizagem e à Inclusão	Nr. de alunos com medidas universais	Eficazes	52	30,6%
		Pouco eficazes	16	9,4%
		Nada eficazes	12	7,1%
	Nr. de alunos com medidas seletivas	Eficazes	13	7,6%
		Pouco eficazes	2	1,2%
		Nada eficazes	2	1,2%
	Nr. de alunos com medidas adicionais	Eficazes	5	2,9%
		Pouco eficazes	0	0,0%
		Nada eficazes	0	0,0%
Nr. de alunos acompanhados pelo CRI		3	1,8%	
Nr. de apoios dados pelo CRI	Psicologia	3		
	Hidroterapia	0		
	Psicomotricidade	0		
	Terapia da fala	1		
	<b>Total</b>	<b>4</b>		
Nr. de alunos acompanhados pelo PSIDUCA		5	2,9%	
Nr. de apoios dados pelo PSIDUCA	Psicologia	4		
	Terapia ocupacional	1		
	Terapia da fala	0		
	<b>Total</b>	<b>5</b>		
Nr. de alunos acompanhados pela CMN		9	5,3%	
Nr. de apoios dados pela CMN	Terapia da fala	3		
	Psicologia	9		
	<b>Total</b>	<b>12</b>		
Nr. de alunos com Mentoria	Mentores Académicos	16	9,4%	
	Mentorandos Académicos	16	9,4%	
	Mentorandos Sociais	4	2,4%	
Nr. de alunos com acompanhamento psicológico (psicólogo escolar/SPO)		8	4,7%	
Nr. de alunos com Plano de Saúde Individual		0	0,0%	
Nr. de alunos com Apoio Tutorial Específico		0	0,0%	
Nr. de alunos que frequentam a disciplina de PLNM (Português Língua Não Materna)		6	3,5%	
Nr. de alunos com apoio no âmbito de Português		1	0,6%	
Nr. de alunos com retenções no 9.º ano		7	4,1%	
Nr. de alunos com uma retenção no seu percurso escolar		27	15,9%	
Nr. de alunos com mais de uma retenção no seu percurso escolar		3	1,8%	
Qualidade do Sucesso	Nr. de alunos sem níveis inferiores a 3	81	47,9%	
	Nr. de alunos só com níveis 4 ou 5	26	15,4%	
	Nr. de alunos com nível inferior a 3 a Português e Matemática	6	3,6%	
Nr. de alunos não aprovados	Por excesso grave de faltas	3	1,8%	
	Em resultado da avaliação sumativa	7	4,1%	
Nr. de alunos que frequentam Clubes/Oficinas		2	1,2%	
Nr. de alunos inscritos no Desporto Escolar		21	12,4%	
PAPDE (Comportamento Global Médio)	Pontuação	24		
	Menção	ST		

# Secundário



Disciplina	Nr. Alunos	Taxa de Sucesso	1-7	8-9	10-13	14-17	18-20	1-9	>=10	>=14	Qualidade do Sucesso	Classificação Média
Biologia e Geologia	19	89,47%	1	1	4	12	1	2	17	13	68,42%	13,95
Educação Física	19	94,74%	0	1	0	8	10	1	18	18	94,74%	17,26
Filosofia	19	94,74%	1	0	3	12	3	1	18	15	78,95%	14,74
Física e Química A	19	84,21%	1	2	9	7	0	3	16	7	36,84%	12,42
Inglês	19	100,00%	0	0	1	13	5	0	19	18	94,74%	16,00
Matemática A	19	89,47%	1	1	10	7	0	2	17	7	36,84%	12,68
Português	19	89,47%	0	2	5	7	5	2	17	12	63,16%	14,32

Total de alunos da turma		19		
Total de alunos avaliados		19		
Nr. de alunos subsidiados (Ação Social Escolar)	Escalão A	0	0,0%	
	Escalão B	3	15,8%	
	Escalão C	0	0,0%	
	<b>Total</b>	<b>3</b>	<b>15,8%</b>	
Nr. de alunos com Medidas de Suporte à Aprendizagem e à Inclusão	Nr. de alunos com medidas universais	8	42,1%	
	Nr. de alunos com medidas seletivas	0	0,0%	
	Nr. de alunos com medidas adicionais	0	0,0%	
	<b>Total</b>	<b>8</b>	<b>42,1%</b>	
Monitorização das Medidas de Suporte à Aprendizagem e à Inclusão	Nr. de alunos com medidas universais	Eficazes	5	26,3%
		Pouco eficazes	1	5,3%
		Nada eficazes	2	10,5%
	Nr. de alunos com medidas seletivas	Eficazes	0	0,0%
		Pouco eficazes	0	0,0%
		Nada eficazes	0	0,0%
	Nr. de alunos com medidas adicionais	Eficazes	0	0,0%
		Pouco eficazes	0	0,0%
		Nada eficazes	0	0,0%
Nr. de alunos acompanhados pelo CRI		0	0,0%	
Nr. de apoios dados pelo CRI	Psicologia	0		
	Hidroterapia	0		
	Psicomotricidade	0		
	Terapia da fala	0		
	<b>Total</b>	<b>0</b>		
Nr. de alunos acompanhados pelo PSIDUCA		0	0,0%	
Nr. de apoios dados pelo PSIDUCA	Psicologia	0		
	Terapia ocupacional	0		
	Terapia da fala	0		
	<b>Total</b>	<b>0</b>		
Nr. de alunos acompanhados pela CMN		0	0,0%	
Nr. de apoios dados pela CMN	Terapia da fala	0		
	Psicologia	0		
	<b>Total</b>	<b>0</b>		
Nr. de alunos Mentores Sociais		0	0,0%	
Nr. de alunos com acompanhamento psicológico (psicólogo escolar/SPO)		1	5,3%	
Nr. de alunos com Plano de Saúde Individual		0	0,0%	
Nr. de alunos que frequentam a disciplina de PLNM (Português Língua Não Materna)		0	0,0%	
Nr. de alunos com apoio no âmbito de Português		0	0,0%	
Nr. de alunos com retenções no 10.º ano		0	0,0%	
Nr. de alunos com uma retenção no seu percurso escolar		1	5,3%	
Nr. de alunos com mais de uma retenção no seu percurso escolar		0	0,0%	
Qualidade do Sucesso	Nr. de alunos sem classificações inferiores a 10	16	84,2%	
	Nr. de alunos só com classificações superiores ou iguais a 14	6	31,6%	
	Nr. de alunos com mais de duas classificações inferiores a 10	2	10,5%	
Nr. de alunos que não transitaram	Por excesso grave de faltas	0	0,0%	
	Por resultado de avaliação sumativa interna	2	10,5%	
Nr. de alunos que frequentam Clubes/Oficinas		0	0,0%	
Nr. de alunos inscritos no Desporto Escolar		1	5,3%	

Disciplina	Nr. Alunos	Taxa de Sucesso	1-7	8-9	10-13	14-17	18-20	1-9	>=10	>=14	Qualidade do Sucesso	Classificação Média
Biologia e Geologia	10	100,00%	0	0	3	7	0	0	10	7	70,00%	13,90
Economia A	6	100,00%	0	0	1	3	2	0	6	5	83,33%	16,17
Educação Física	16	100,00%	0	0	0	6	10	0	16	16	100,00%	17,38
Filosofia	16	100,00%	0	0	7	8	1	0	16	9	56,25%	13,88
Física e Química A	13	100,00%	0	0	2	10	1	0	13	11	84,62%	14,69
Geografia A	3	100,00%	0	0	2	1	0	0	3	1	33,33%	12,33
Inglês	16	100,00%	0	0	2	8	6	0	16	14	87,50%	15,94
Matemática A	16	81,25%	0	3	7	5	1	3	13	6	37,50%	12,94
Português	16	87,50%	0	2	2	12	0	2	14	12	75,00%	13,69

Total de alunos da turma		17		
Total de alunos avaliados		16		
Nr. de alunos subsidiados (Ação Social Escolar)	Escalão A	1	5,9%	
	Escalão B	3	17,6%	
	Escalão C	0	0,0%	
	<b>Total</b>	<b>4</b>	<b>23,5%</b>	
Nr. de alunos com Medidas de Suporte à Aprendizagem e à Inclusão	Nr. de alunos com medidas universais	2	11,8%	
	Nr. de alunos com medidas seletivas	0	0,0%	
	Nr. de alunos com medidas adicionais	0	0,0%	
	<b>Total</b>	<b>2</b>	<b>11,8%</b>	
Monitorização das Medidas de Suporte à Aprendizagem e à Inclusão	Nr. de alunos com medidas universais	Eficazes	0	0,0%
		Pouco eficazes	2	11,8%
		Nada eficazes	0	0,0%
	Nr. de alunos com medidas seletivas	Eficazes	0	0,0%
		Pouco eficazes	0	0,0%
		Nada eficazes	0	0,0%
	Nr. de alunos com medidas adicionais	Eficazes	0	0,0%
		Pouco eficazes	0	0,0%
		Nada eficazes	0	0,0%
Nr. de alunos acompanhados pelo CRI		0	0,0%	
Nr. de apoios dados pelo CRI	Psicologia	0		
	Hidroterapia	0		
	Psicomotricidade	0		
	Terapia da fala	0		
	<b>Total</b>	<b>0</b>		
Nr. de alunos acompanhados pelo PSIDUCA		0	0,0%	
Nr. de apoios dados pelo PSIDUCA	Psicologia	0		
	Terapia ocupacional	0		
	Terapia da fala	0		
	<b>Total</b>	<b>0</b>		
Nr. de alunos acompanhados pela CMN		0	0,0%	
Nr. de apoios dados pela CMN	Terapia da fala	0		
	Psicologia	0		
	<b>Total</b>	<b>0</b>		
Nr. de alunos Mentores Sociais		1	5,9%	
Nr. de alunos com acompanhamento psicológico (psicólogo escolar/SPO)		0	0,0%	
Nr. de alunos com Plano de Saúde Individual		0	0,0%	
Nr. de alunos que frequentam a disciplina de PLNM (Português Língua Não Materna)		1	5,9%	
Nr. de alunos com apoio no âmbito de Português		0	0,0%	
Nr. de alunos com retenções no 10.º ano		2	11,8%	
Nr. de alunos com uma retenção no seu percurso escolar		2	11,8%	
Nr. de alunos com mais de uma retenção no seu percurso escolar		0	0,0%	
Qualidade do Sucesso	Nr. de alunos sem classificações inferiores a 10	13	81,3%	
	Nr. de alunos só com classificações superiores ou iguais a 14	4	25,0%	
	Nr. de alunos com mais de duas classificações inferiores a 10	0	0,0%	
Nr. de alunos que não transitaram	Por excesso grave de faltas	0	0,0%	
	Por resultado de avaliação sumativa interna	0	0,0%	
Nr. de alunos que frequentam Clubes/Oficinas		0	0,0%	
Nr. de alunos inscritos no Desporto Escolar		0	0,0%	

Disciplina	Nr. Alunos	Taxa de Sucesso	1-7	8-9	10-13	14-17	18-20	1-9	>=10	>=14	Qualidade do Sucesso	Classificação Média
Educação Física	17	94,12%	0	1	1	12	3	1	16	15	88,24%	15,00
Filosofia	17	94,12%	1	0	12	4	0	1	16	4	23,53%	11,94
Francês	10	80,00%	1	1	4	4	0	2	8	4	40,00%	13,10
Geografia A	7	100,00%	0	0	5	2	0	0	7	2	28,57%	13,14
História A	17	88,24%	1	1	11	4	0	2	15	4	23,53%	11,88
Inglês	17	94,12%	0	1	8	6	2	1	16	8	47,06%	13,35
MACS	17	88,24%	1	1	5	8	2	2	15	10	58,82%	13,88
Português	17	94,12%	1	0	8	7	1	1	16	8	47,06%	13,18

Total de alunos da turma		17		
Total de alunos avaliados		17		
Nr. de alunos subsidiados (Ação Social Escolar)	Escalão A	0	0,0%	
	Escalão B	0	0,0%	
	Escalão C	0	0,0%	
	<b>Total</b>	<b>0</b>	<b>0,0%</b>	
Nr. de alunos com Medidas de Suporte à Aprendizagem e à Inclusão	Nr. de alunos com medidas universais	5	29,4%	
	Nr. de alunos com medidas seletivas	0	0,0%	
	Nr. de alunos com medidas adicionais	0	0,0%	
	<b>Total</b>	<b>5</b>	<b>29,4%</b>	
Monitorização das Medidas de Suporte à Aprendizagem e à Inclusão	Nr. de alunos com medidas universais	Eficazes	3	17,6%
		Pouco eficazes	1	5,9%
		Nada eficazes	1	5,9%
	Nr. de alunos com medidas seletivas	Eficazes	0	0,0%
		Pouco eficazes	0	0,0%
		Nada eficazes	0	0,0%
	Nr. de alunos com medidas adicionais	Eficazes	0	0,0%
		Pouco eficazes	0	0,0%
		Nada eficazes	0	0,0%
Nr. de alunos acompanhados pelo CRI		0	0,0%	
Nr. de apoios dados pelo CRI	Psicologia	0		
	Hidroterapia	0		
	Psicomotricidade	0		
	Terapia da fala	0		
	<b>Total</b>	<b>0</b>		
Nr. de alunos acompanhados pelo PSIDUCA		0	0,0%	
Nr. de apoios dados pelo PSIDUCA	Psicologia	0		
	Terapia ocupacional	0		
	Terapia da fala	0		
	<b>Total</b>	<b>0</b>		
Nr. de alunos acompanhados pela CMN		0	0,0%	
Nr. de apoios dados pela CMN	Terapia da fala	0		
	Psicologia	0		
	<b>Total</b>	<b>0</b>		
Nr. de alunos Mentores Sociais		2	11,8%	
Nr. de alunos com acompanhamento psicológico (psicólogo escolar/SPO)		0	0,0%	
Nr. de alunos com Plano de Saúde Individual		0	0,0%	
Nr. de alunos que frequentam a disciplina de PLNM (Português Língua Não Materna)		0	0,0%	
Nr. de alunos com apoio no âmbito de Português		0	0,0%	
Nr. de alunos com retenções no 10.º ano		0	0,0%	
Nr. de alunos com uma retenção no seu percurso escolar		1	5,9%	
Nr. de alunos com mais de uma retenção no seu percurso escolar		0	0,0%	
Qualidade do Sucesso	Nr. de alunos sem classificações inferiores a 10	14	82,4%	
	Nr. de alunos só com classificações superiores ou iguais a 14	3	17,6%	
	Nr. de alunos com mais de duas classificações inferiores a 10	1	5,9%	
Nr. de alunos que não transitaram	Por excesso grave de faltas	0	0,0%	
	Por resultado de avaliação sumativa interna	1	5,9%	
Nr. de alunos que frequentam Clubes/Oficinas		0	0,0%	
Nr. de alunos inscritos no Desporto Escolar		0	0,0%	

Disciplina	Nr. Alunos	Taxa de Sucesso Média por Ano	1-7	8-9	10-13	14-17	18-20	1-9	>=10	>=14	Qualidade de Sucesso Média por Ano	Classificação Média por Ano
Biologia e Geologia	29	93,10%	1	1	7	19	1	2	27	20	68,97%	13,93
Economia A	6	100,00%	0	0	1	3	2	0	6	5	83,33%	16,17
Educação Física	52	96,15%	0	2	1	26	23	2	50	49	94,23%	16,56
Filosofia	52	96,15%	2	0	22	24	4	2	50	28	53,85%	13,56
Física e Química A	32	90,62%	1	2	11	17	1	3	29	18	56,25%	13,34
Francês	10	80,00%	1	1	4	4	0	2	8	4	40,00%	13,10
Geografia A	10	100,00%	0	0	7	3	0	0	10	3	30,00%	12,90
História A	17	88,24%	1	1	11	4	0	2	15	4	23,53%	11,88
Inglês	52	98,08%	0	1	11	27	13	1	51	40	76,92%	15,12
Matemática A	35	85,71%	1	4	17	12	1	5	30	13	37,14%	12,80
MACS	17	88,24%	1	1	5	8	2	2	15	10	58,82%	13,88
Português	52	90,38%	1	4	15	26	6	5	47	32	61,54%	13,75

Total de alunos avaliados												52	
Nr. de alunos subsidiados (Ação Social Escolar)	Escalão A											1	1,9%
	Escalão B											6	11,3%
	Escalão C											0	0,0%
	Total											7	13,2%
Nr. de alunos com Medidas de Suporte à Aprendizagem e à Inclusão	Nr. de alunos com medidas universais											15	28,3%
	Nr. de alunos com medidas seletivas											0	0,0%
	Nr. de alunos com medidas adicionais											0	0,0%
	Total											15	28,3%
Monitorização das Medidas de Suporte à Aprendizagem e à Inclusão	Nr. de alunos com medidas universais	Eficazes										8	15,1%
		Pouco eficazes										4	7,5%
		Nada eficazes										3	5,7%
	Nr. de alunos com medidas seletivas	Eficazes										0	0,0%
		Pouco eficazes										0	0,0%
		Nada eficazes										0	0,0%
	Nr. de alunos com medidas adicionais	Eficazes										0	0,0%
		Pouco eficazes										0	0,0%
		Nada eficazes										0	0,0%
Nr. de alunos acompanhados pelo CRI											0	0,0%	
Nr. de apoios dados pelo CRI	Psicologia											0	
	Hidroterapia											0	
	Psicomotricidade											0	
	Terapia da fala											0	
	Total											0	
Nr. de alunos acompanhados pelo PSIDUCA											0	0,0%	
Nr. de apoios dados pelo PSIDUCA	Psicologia											0	
	Terapia ocupacional											0	
	Terapia da fala											0	
	Total											0	
Nr. de alunos acompanhados pela CMN											0	0,0%	
Nr. de apoios dados pela CMN	Terapia da fala											0	
	Psicologia											0	
	Total											0	
Nr. de alunos Mentores Sociais											3	5,7%	
Nr. de alunos com acompanhamento psicológico (psicólogo escolar/SPO)											1	1,9%	
Nr. de alunos com Plano de Saúde Individual											0	0,0%	
Nr. de alunos que frequentam a disciplina de PLNM (Português Língua Não Materna)											1	1,9%	
Nr. de alunos com apoio no âmbito de Português											0	0,0%	
Nr. de alunos com retenções no 10.º ano											2	3,8%	
Nr. de alunos com uma retenção no seu percurso escolar											4	7,5%	
Nr. de alunos com mais de uma retenção no seu percurso escolar											0	0,0%	
Qualidade do Sucesso	Nr. de alunos sem classificações inferiores a 10											43	82,7%
	Nr. de alunos só com classificações superiores ou iguais a 14											13	25,0%
	Nr. de alunos com mais de duas classificações inferiores a 10											3	5,8%
Nr. de alunos que não transitaram	Por excesso grave de faltas											0	0,0%
	Por resultado de avaliação sumativa interna											3	5,8%
Nr. de alunos que frequentam Clubes/Oficinas											0	0,0%	
Nr. de alunos inscritos no Desporto Escolar											1	1,9%	



Disciplina	Nr. Alunos	Taxa de Sucesso	1-7	8-9	10-13	14-17	18-20	1-9	>=10	>=14	Qualidade do Sucesso	Classificação Média
Biologia e Geologia	18	88,89%	0	2	9	4	3	2	16	7	38,89%	13,00
Educação Física	18	100,00%	0	0	1	8	9	0	18	17	94,44%	17,06
Filosofia	18	100,00%	0	0	10	7	1	0	18	8	44,44%	13,22
Física e Química A	18	100,00%	0	0	11	4	3	0	18	7	38,89%	13,22
Inglês	18	100,00%	0	0	6	6	6	0	18	12	66,67%	15,72
Matemática A	17	76,47%	1	3	6	3	4	4	13	7	41,18%	12,88
Português	18	83,33%	0	3	8	4	3	3	15	7	38,89%	12,78

Total de alunos da turma		18		
Total de alunos avaliados		18		
Nr. de alunos subsidiados (Ação Social Escolar)	Escalão A	0	0,0%	
	Escalão B	1	5,6%	
	Escalão C	0	0,0%	
	<b>Total</b>	<b>1</b>	<b>5,6%</b>	
Nr. de alunos com Medidas de Suporte à Aprendizagem e à Inclusão	Nr. de alunos com medidas universais	5	27,8%	
	Nr. de alunos com medidas seletivas	1	5,6%	
	Nr. de alunos com medidas adicionais	0	0,0%	
	<b>Total</b>	<b>6</b>	<b>33,3%</b>	
Monitorização das Medidas de Suporte à Aprendizagem e à Inclusão	Nr. de alunos com medidas universais	Eficazes	3	16,7%
		Pouco eficazes	2	11,1%
		Nada eficazes	0	0,0%
	Nr. de alunos com medidas seletivas	Eficazes	1	5,6%
		Pouco eficazes	0	0,0%
		Nada eficazes	0	0,0%
	Nr. de alunos com medidas adicionais	Eficazes	0	0,0%
		Pouco eficazes	0	0,0%
		Nada eficazes	0	0,0%
Nr. de alunos acompanhados pelo CRI		0	0,0%	
Nr. de apoios dados pelo CRI	Psicologia	0		
	Hidroterapia	0		
	Psicomotricidade	0		
	Terapia da fala	0		
	<b>Total</b>	<b>0</b>		
Nr. de alunos acompanhados pelo PSIDUCA		0	0,0%	
Nr. de apoios dados pelo PSIDUCA	Psicologia	0		
	Terapia ocupacional	0		
	Terapia da fala	0		
	<b>Total</b>	<b>0</b>		
Nr. de alunos acompanhados pela CMN		0	0,0%	
Nr. de apoios dados pela CMN	Terapia da fala	0		
	Psicologia	0		
	<b>Total</b>	<b>0</b>		
Nr. de alunos Mentores Sociais		1	5,6%	
Nr. de alunos com acompanhamento psicológico (psicólogo escolar/SPO)		0	0,0%	
Nr. de alunos com Plano de Saúde Individual		1	5,6%	
Nr. de alunos que frequentam a disciplina de PLNM (Português Língua Não Materna)		0	0,0%	
Nr. de alunos com apoio no âmbito de Português		0	0,0%	
Nr. de alunos com retenções no 11.º ano		0	0,0%	
Nr. de alunos com uma retenção no seu percurso escolar		1	5,6%	
Nr. de alunos com mais de uma retenção no seu percurso escolar		0	0,0%	
Qualidade do Sucesso	Nr. de alunos sem classificações inferiores a 10	13	72,2%	
	Nr. de alunos só com classificações superiores ou iguais a 14	4	22,2%	
	Nr. de alunos com mais de duas classificações inferiores a 10	1	5,6%	
Nr. de alunos que não transitaram	Por excesso grave de faltas	0	0,0%	
	Por resultado de avaliação sumativa interna	1	5,6%	
Nr. de alunos que frequentam Clubes/Oficinas		0	0,0%	
Nr. de alunos inscritos no Desporto Escolar		1	5,6%	

Disciplina	Nr. Alunos	Taxa de Sucesso	1-7	8-9	10-13	14-17	18-20	1-9	>=10	>=14	Qualidade do Sucesso	Classificação Média
Biologia e Geologia	12	83,33%	0	2	5	5	0	2	10	5	41,67%	12,92
Economia A	6	100,00%	0	0	1	5	0	0	6	5	83,33%	15,33
Educação Física	20	95,00%	0	1	0	8	11	1	19	19	95,00%	17,55
Filosofia	19	94,74%	0	1	9	9	0	1	18	9	47,37%	13,63
Física e Química A	12	83,33%	1	1	5	3	2	2	10	5	41,67%	12,67
História B	7	85,71%	0	1	1	5	0	1	6	5	71,43%	14,00
Inglês	19	100,00%	0	0	1	9	9	0	19	18	94,74%	16,74
Matemática A	18	72,22%	2	3	9	4	0	5	13	4	22,22%	11,50
Português	19	100,00%	0	0	5	14	0	0	19	14	73,68%	14,79
Português Língua Não Materna	1	100,00%	0	0	1	0	0	0	1	0	0,00%	13,00

Total de alunos da turma		21		
Total de alunos avaliados		20		
Nr. de alunos subsidiados (Ação Social Escolar)	Escalão A	1	4,8%	
	Escalão B	3	14,3%	
	Escalão C	0	0,0%	
	<b>Total</b>	<b>4</b>	<b>19,0%</b>	
Nr. de alunos com Medidas de Suporte à Aprendizagem e à Inclusão	Nr. de alunos com medidas universais	6	28,6%	
	Nr. de alunos com medidas seletivas	0	0,0%	
	Nr. de alunos com medidas adicionais	0	0,0%	
	<b>Total</b>	<b>6</b>	<b>28,6%</b>	
Monitorização das Medidas de Suporte à Aprendizagem e à Inclusão	Nr. de alunos com medidas universais	Eficazes	3	14,3%
		Pouco eficazes	3	14,3%
		Nada eficazes	0	0,0%
	Nr. de alunos com medidas seletivas	Eficazes	0	0,0%
		Pouco eficazes	0	0,0%
		Nada eficazes	0	0,0%
	Nr. de alunos com medidas adicionais	Eficazes	0	0,0%
		Pouco eficazes	0	0,0%
		Nada eficazes	0	0,0%
Nr. de alunos acompanhados pelo CRI		0	0,0%	
Nr. de apoios dados pelo CRI	Psicologia	0		
	Hidroterapia	0		
	Psicomotricidade	0		
	Terapia da fala	0		
	<b>Total</b>	<b>0</b>		
Nr. de alunos acompanhados pelo PSIDUCA		0	0,0%	
Nr. de apoios dados pelo PSIDUCA	Psicologia	0		
	Terapia ocupacional	0		
	Terapia da fala	0		
	<b>Total</b>	<b>0</b>		
Nr. de alunos acompanhados pela CMN		0	0,0%	
Nr. de apoios dados pela CMN	Terapia da fala	0		
	Psicologia	1		
	<b>Total</b>	<b>1</b>		
Nr. de alunos Mentores Sociais		2	9,5%	
Nr. de alunos com acompanhamento psicológico (psicólogo escolar/SPO)		0	0,0%	
Nr. de alunos com Plano de Saúde Individual		1	4,8%	
Nr. de alunos que frequentam a disciplina de PLNM (Português Língua Não Materna)		2	9,5%	
Nr. de alunos com apoio no âmbito de Português		0	0,0%	
Nr. de alunos com retenções no 11.º ano		0	0,0%	
Nr. de alunos com uma retenção no seu percurso escolar		2	9,5%	
Nr. de alunos com mais de uma retenção no seu percurso escolar		0	0,0%	
Qualidade do Sucesso	Nr. de alunos sem classificações inferiores a 10	14	70,0%	
	Nr. de alunos só com classificações superiores ou iguais a 14	4	20,0%	
	Nr. de alunos com mais de duas classificações inferiores a 10	3	15,0%	
Nr. de alunos que não transitaram	Por excesso grave de faltas	0	0,0%	
	Por resultado de avaliação sumativa interna	4	20,0%	
Nr. de alunos que frequentam Clubes/Oficinas		0	0,0%	
Nr. de alunos inscritos no Desporto Escolar		0	0,0%	

Disciplina	Nr. Alunos	Taxa de Sucesso	1-7	8-9	10-13	14-17	18-20	1-9	>=10	>=14	Qualidade do Sucesso	Classificação Média
Educação Física	14	100,00%	0	0	1	7	6	0	14	13	92,86%	17,29
Filosofia	14	100,00%	0	0	7	7	0	0	14	7	50,00%	13,79
Geografia A	14	100,00%	0	0	10	4	0	0	14	4	28,57%	12,86
História A	14	92,86%	0	1	7	6	0	1	13	6	42,86%	12,71
Inglês	14	100,00%	0	0	6	6	2	0	14	8	57,14%	14,14
MACS	13	84,62%	0	2	4	4	3	2	11	7	53,85%	14,00
Português	14	100,00%	0	0	6	8	0	0	14	8	57,14%	13,57

Total de alunos da turma		14		
Total de alunos avaliados		14		
Nr. de alunos subsidiados (Ação Social Escolar)	Escalão A	3	21,4%	
	Escalão B	0	0,0%	
	Escalão C	0	0,0%	
	<b>Total</b>	<b>3</b>	<b>21,4%</b>	
Nr. de alunos com Medidas de Suporte à Aprendizagem e à Inclusão	Nr. de alunos com medidas universais	3	21,4%	
	Nr. de alunos com medidas seletivas	1	7,1%	
	Nr. de alunos com medidas adicionais	0	0,0%	
	<b>Total</b>	<b>4</b>	<b>28,6%</b>	
Monitorização das Medidas de Suporte à Aprendizagem e à Inclusão	Nr. de alunos com medidas universais	Eficazes	0	0,0%
		Pouco eficazes	3	21,4%
		Nada eficazes	0	0,0%
	Nr. de alunos com medidas seletivas	Eficazes	1	7,1%
		Pouco eficazes	0	0,0%
		Nada eficazes	0	0,0%
	Nr. de alunos com medidas adicionais	Eficazes	0	0,0%
		Pouco eficazes	0	0,0%
		Nada eficazes	0	0,0%
Nr. de alunos acompanhados pelo CRI		0	0,0%	
Nr. de apoios dados pelo CRI	Psicologia	0		
	Hidroterapia	0		
	Psicomotricidade	0		
	Terapia da fala	0		
	<b>Total</b>	<b>0</b>		
Nr. de alunos acompanhados pelo PSIDUCA		0	0,0%	
Nr. de apoios dados pelo PSIDUCA	Psicologia	0		
	Terapia ocupacional	0		
	Terapia da fala	0		
	<b>Total</b>	<b>0</b>		
Nr. de alunos acompanhados pela CMN		0	0,0%	
Nr. de apoios dados pela CMN	Terapia da fala	0		
	Psicologia	0		
	<b>Total</b>	<b>0</b>		
Nr. de alunos Mentores Sociais		1	7,1%	
Nr. de alunos com acompanhamento psicológico (psicólogo escolar/SPO)		0	0,0%	
Nr. de alunos com Plano de Saúde Individual		0	0,0%	
Nr. de alunos que frequentam a disciplina de PLNM (Português Língua Não Materna)		0	0,0%	
Nr. de alunos com apoio no âmbito de Português		0	0,0%	
Nr. de alunos com retenções no 11.º ano		0	0,0%	
Nr. de alunos com uma retenção no seu percurso escolar		2	14,3%	
Nr. de alunos com mais de uma retenção no seu percurso escolar		0	0,0%	
Qualidade do Sucesso	Nr. de alunos sem classificações inferiores a 10	11	78,6%	
	Nr. de alunos só com classificações superiores ou iguais a 14	4	28,6%	
	Nr. de alunos com mais de duas classificações inferiores a 10	0	0,0%	
Nr. de alunos que não transitaram	Por excesso grave de faltas	0	0,0%	
	Por resultado de avaliação sumativa interna	0	0,0%	
Nr. de alunos que frequentam Clubes/Oficinas		0	0,0%	
Nr. de alunos inscritos no Desporto Escolar		1	7,1%	

Disciplina	Nr. Alunos	Taxa de Sucesso	1-7	8-9	10-13	14-17	18-20	1-9	>=10	>=14	Qualidade do Sucesso	Classificação Média
Desenho A	18	100,00%	0	0	1	9	8	0	18	17	94,44%	17,17
Educação Física	17	100,00%	0	0	5	10	2	0	17	12	70,59%	14,24
Filosofia	18	66,67%	0	6	10	2	0	6	12	2	11,11%	10,78
Geometria Descritiva A	18	100,00%	0	0	9	4	5	0	18	9	50,00%	14,56
História da Cultura e das Artes	12	83,33%	1	1	6	4	0	2	10	4	33,33%	11,75
Inglês	18	94,44%	0	1	7	7	3	1	17	10	55,56%	14,06
Matemática B	6	100,00%	0	0	2	2	2	0	6	4	66,67%	15,67
Português	18	55,56%	0	8	6	4	0	8	10	4	22,22%	10,72

Total de alunos da turma		18		
Total de alunos avaliados		18		
Nr. de alunos subsidiados (Ação Social Escolar)	Escalão A	3	16,7%	
	Escalão B	3	16,7%	
	Escalão C	0	0,0%	
	<b>Total</b>	<b>6</b>	<b>33,3%</b>	
Nr. de alunos com Medidas de Suporte à Aprendizagem e à Inclusão	Nr. de alunos com medidas universais	6	33,3%	
	Nr. de alunos com medidas seletivas	3	16,7%	
	Nr. de alunos com medidas adicionais	0	0,0%	
	<b>Total</b>	<b>9</b>	<b>50,0%</b>	
Monitorização das Medidas de Suporte à Aprendizagem e à Inclusão	Nr. de alunos com medidas universais	Eficazes	2	11,1%
		Pouco eficazes	4	22,2%
		Nada eficazes	0	0,0%
	Nr. de alunos com medidas seletivas	Eficazes	2	11,1%
		Pouco eficazes	1	5,6%
		Nada eficazes	0	0,0%
	Nr. de alunos com medidas adicionais	Eficazes	0	0,0%
		Pouco eficazes	0	0,0%
		Nada eficazes	0	0,0%
Nr. de alunos acompanhados pelo CRI		0	0,0%	
Nr. de apoios dados pelo CRI	Psicologia	0		
	Hidroterapia	0		
	Psicomotricidade	0		
	Terapia da fala	0		
	<b>Total</b>	<b>0</b>		
Nr. de alunos acompanhados pelo PSIDUCA		0	0,0%	
Nr. de apoios dados pelo PSIDUCA	Psicologia	0		
	Terapia ocupacional	0		
	Terapia da fala	0		
	<b>Total</b>	<b>0</b>		
Nr. de alunos acompanhados pela CMN		0	0,0%	
Nr. de apoios dados pela CMN	Terapia da fala	0		
	Psicologia	0		
	<b>Total</b>	<b>0</b>		
Nr. de alunos Mentores Sociais		1	5,6%	
Nr. de alunos com acompanhamento psicológico (psicólogo escolar/SPO)		2	11,1%	
Nr. de alunos com Plano de Saúde Individual		0	0,0%	
Nr. de alunos que frequentam a disciplina de PLNM (Português Língua Não Materna)		0	0,0%	
Nr. de alunos com apoio no âmbito de Português		0	0,0%	
Nr. de alunos com retenções no 11.º ano		1	5,6%	
Nr. de alunos com uma retenção no seu percurso escolar		3	16,7%	
Nr. de alunos com mais de uma retenção no seu percurso escolar		0	0,0%	
Qualidade do Sucesso	Nr. de alunos sem classificações inferiores a 10	9	50,0%	
	Nr. de alunos só com classificações superiores ou iguais a 14	0	0,0%	
	Nr. de alunos com mais de duas classificações inferiores a 10	2	11,1%	
Nr. de alunos que não transitaram	Por excesso grave de faltas	0	0,0%	
	Por resultado de avaliação sumativa interna	0	0,0%	
Nr. de alunos que frequentam Clubes/Oficinas		0	0,0%	
Nr. de alunos inscritos no Desporto Escolar		0	0,0%	

Disciplina	Nr. Alunos	Taxa de Sucesso Média por Ano	1-7	8-9	10-13	14-17	18-20	1-9	>=10	>=14	Qualidade de Sucesso Média por Ano	Classificação Média por Ano
Biologia e Geologia	30	86,67%	0	4	14	9	3	4	26	12	40,00%	12,97
Desenho A	18	100,00%	0	0	1	9	8	0	18	17	94,44%	17,17
Economia A	6	100,00%	0	0	1	5	0	0	6	5	83,33%	15,33
Educação Física	69	98,55%	0	1	7	33	28	1	68	61	88,41%	16,55
Filosofia	69	89,86%	0	7	36	25	1	7	62	26	37,68%	12,81
Física e Química A	30	93,33%	1	1	16	7	5	2	28	12	40,00%	13,00
Geografia A	14	100,00%	0	0	10	4	0	0	14	4	28,57%	12,86
Geometria Descritiva A	18	100,00%	0	0	9	4	5	0	18	9	50,00%	14,56
História A	14	92,86%	0	1	7	6	0	1	13	6	42,86%	12,71
História B	7	85,71%	0	1	1	5	0	1	6	5	71,43%	14,00
História da Cultura e das Artes	12	83,33%	1	1	6	4	0	2	10	4	33,33%	11,75
Inglês	69	98,55%	0	1	20	28	20	1	68	48	69,57%	15,25
Matemática A	35	74,29%	3	6	15	7	4	9	26	11	31,43%	12,17
MACS	13	84,62%	0	2	4	4	3	2	11	7	53,85%	14,00
Matemática B	6	100,00%	0	0	2	2	2	0	6	4	66,67%	15,67
Português	69	84,06%	0	11	25	30	3	11	58	33	47,83%	12,96
Português Língua Não Materna	1	100,00%	0	0	1	0	0	0	1	0	0,00%	13,00

Total de alunos avaliados		70		
Nr. de alunos subsidiados (Ação Social Escolar)	Escalão A	7	9,9%	
	Escalão B	7	9,9%	
	Escalão C	0	0,0%	
	<b>Total</b>	<b>14</b>	<b>19,7%</b>	
Nr. de alunos com Medidas de Suporte à Aprendizagem e à Inclusão	Nr. de alunos com medidas universais	20	28,2%	
	Nr. de alunos com medidas seletivas	5	7,0%	
	Nr. de alunos com medidas adicionais	0	0,0%	
	<b>Total</b>	<b>25</b>	<b>35,2%</b>	
Monitorização das Medidas de Suporte à Aprendizagem e à Inclusão	Nr. de alunos com medidas universais	Eficazes	8	11,3%
		Pouco eficazes	12	16,9%
		Nada eficazes	0	0,0%
	Nr. de alunos com medidas seletivas	Eficazes	4	5,6%
		Pouco eficazes	1	1,4%
		Nada eficazes	0	0,0%
	Nr. de alunos com medidas adicionais	Eficazes	0	0,0%
		Pouco eficazes	0	0,0%
		Nada eficazes	0	0,0%
Nr. de alunos acompanhados pelo CRI		0	0,0%	
Nr. de apoios dados pelo CRI	Psicologia	0		
	Hidroterapia	0		
	Psicomotricidade	0		
	Terapia da fala	0		
	<b>Total</b>	<b>0</b>		
Nr. de alunos acompanhados pelo PSIDUCA		0	0,0%	
Nr. de apoios dados pelo PSIDUCA	Psicologia	0		
	Terapia ocupacional	0		
	Terapia da fala	0		
	<b>Total</b>	<b>0</b>		
Nr. de alunos acompanhados pela CMN		0	0,0%	
Nr. de apoios dados pela CMN	Terapia da fala	0		
	Psicologia	1		
	<b>Total</b>	<b>1</b>		
Nr. de alunos Mentores Sociais		5	7,0%	
Nr. de alunos com acompanhamento psicológico (psicólogo escolar/SPO)		2	2,8%	
Nr. de alunos com Plano de Saúde Individual		2	2,8%	
Nr. de alunos que frequentam a disciplina de PLNM (Português Língua Não Materna)		2	2,8%	
Nr. de alunos com apoio no âmbito de Português		0	0,0%	
Nr. de alunos com retenções no 11.º ano		1	1,4%	
Nr. de alunos com uma retenção no seu percurso escolar		8	11,3%	
Nr. de alunos com mais de uma retenção no seu percurso escolar		0	0,0%	
Qualidade do Sucesso	Nr. de alunos sem classificações inferiores a 10	47	67,1%	
	Nr. de alunos só com classificações superiores ou iguais a 14	12	17,1%	
	Nr. de alunos com mais de duas classificações inferiores a 10	6	8,6%	
Nr. de alunos que não transitaram	Por excesso grave de faltas	0	0,0%	
	Por resultado de avaliação sumativa interna	5	7,1%	
Nr. de alunos que frequentam Clubes/Oficinas		0	0,0%	
Nr. de alunos inscritos no Desporto Escolar		2	2,8%	



Disciplina	Nr. Alunos	Taxa de Sucesso	1-7	8-9	10-13	14-17	18-20	1-9	>=10	>=14	Qualidade do Sucesso	Classificação Média
Aplicações Informáticas B	14	100,00%	0	0	0	4	10	0	14	14	100,00%	18,14
Biologia	23	100,00%	0	0	3	8	12	0	23	20	86,96%	16,87
Educação Física	23	100,00%	0	0	0	11	12	0	23	23	100,00%	17,74
Inglês	7	100,00%	0	0	0	0	7	0	7	7	100,00%	19,00
Matemática A	22	90,91%	0	2	12	4	4	2	20	8	36,36%	13,27
Português	23	100,00%	0	0	7	13	3	0	23	16	69,57%	14,87
Psicologia B	2	100,00%	0	0	0	0	2	0	2	2	100,00%	18,50

Total de alunos da turma		23		
Total de alunos avaliados		23		
Nr. de alunos subsidiados (Ação Social Escolar)	Escalão A	1	4,3%	
	Escalão B	1	4,3%	
	Escalão C	0	0,0%	
	<b>Total</b>	<b>2</b>	<b>8,7%</b>	
Nr. de alunos com Medidas de Suporte à Aprendizagem e à Inclusão	Nr. de alunos com medidas universais	0	0,0%	
	Nr. de alunos com medidas seletivas	0	0,0%	
	Nr. de alunos com medidas adicionais	0	0,0%	
	<b>Total</b>	<b>0</b>	<b>0,0%</b>	
Monitorização das Medidas de Suporte à Aprendizagem e à Inclusão	Nr. de alunos com medidas universais	Eficazes	0	0,0%
		Pouco eficazes	0	0,0%
		Nada eficazes	0	0,0%
	Nr. de alunos com medidas seletivas	Eficazes	0	0,0%
		Pouco eficazes	0	0,0%
		Nada eficazes	0	0,0%
	Nr. de alunos com medidas adicionais	Eficazes	0	0,0%
		Pouco eficazes	0	0,0%
		Nada eficazes	0	0,0%
Nr. de alunos acompanhados pelo CRI		0	0,0%	
Nr. de apoios dados pelo CRI	Psicologia	0		
	Hidroterapia	0		
	Psicomotricidade	0		
	Terapia da fala	0		
	<b>Total</b>	<b>0</b>		
Nr. de alunos acompanhados pelo PSIDUCA		0	0,0%	
Nr. de apoios dados pelo PSIDUCA	Psicologia	0		
	Terapia ocupacional	0		
	Terapia da fala	0		
	<b>Total</b>	<b>0</b>		
Nr. de alunos acompanhados pela CMN		0	0,0%	
Nr. de apoios dados pela CMN	Terapia da fala	0		
	Psicologia	0		
	<b>Total</b>	<b>0</b>		
Nr. de alunos Mentores Sociais		2	8,7%	
Nr. de alunos com acompanhamento psicológico (psicólogo escolar/SPO)		1	4,3%	
Nr. de alunos com Plano de Saúde Individual		0	0,0%	
Nr. de alunos que frequentam a disciplina de PLNM (Português Língua Não Materna)		0	0,0%	
Nr. de alunos com apoio no âmbito de Português		0	0,0%	
Nr. de alunos com retenções no 12.º ano		0	0,0%	
Nr. de alunos com uma retenção no seu percurso escolar		2	8,7%	
Nr. de alunos com mais de uma retenção no seu percurso escolar		0	0,0%	
Qualidade do Sucesso	Nr. de alunos sem classificações inferiores a 10	21	91,3%	
	Nr. de alunos só com classificações superiores ou iguais a 14	8	34,8%	
	Nr. de alunos com mais de duas classificações inferiores a 10	0	0,0%	
Nr. de alunos não aprovados	Por excesso grave de faltas	0	0,0%	
	Por resultado de avaliação sumativa interna	1	4,3%	
Nr. de alunos que frequentam Clubes/Oficinas		0	0,0%	
Nr. de alunos inscritos no Desporto Escolar		1	4,3%	

Disciplina	Nr. Alunos	Taxa de Sucesso	1-7	8-9	10-13	14-17	18-20	1-9	>=10	>=14	Qualidade do Sucesso	Classificação Média
Aplicações Informáticas B	6	100,00%	0	0	0	3	3	0	6	6	100,00%	17,33
Desenho A	14	100,00%	0	0	0	6	8	0	14	14	100,00%	18,00
Economia C	10	100,00%	0	0	0	3	7	0	10	10	100,00%	17,60
Educação Física	24	100,00%	0	0	1	11	12	0	24	23	95,83%	17,29
Inglês	1	100,00%	0	0	0	0	1	0	1	1	100,00%	20,00
Matemática A	7	85,71%	0	1	2	3	1	1	6	4	57,14%	13,43
Oficina de Artes	14	100,00%	0	0	0	6	8	0	14	14	100,00%	18,14
Oficina Multimédia B	13	100,00%	0	0	0	4	9	0	13	13	100,00%	18,15
Português	24	95,83%	0	1	10	12	1	1	23	13	54,17%	13,79
Psicologia B	4	100,00%	0	0	0	1	3	0	4	4	100,00%	18,25

Total de alunos da turma		24		
Total de alunos avaliados		24		
Nr. de alunos subsidiados (Ação Social Escolar)	Escalão A	1	4,2%	
	Escalão B	6	25,0%	
	Escalão C	0	0,0%	
	<b>Total</b>	<b>7</b>	<b>29,2%</b>	
Nr. de alunos com Medidas de Suporte à Aprendizagem e à Inclusão	Nr. de alunos com medidas universais	0	0,0%	
	Nr. de alunos com medidas seletivas	1	4,2%	
	Nr. de alunos com medidas adicionais	1	4,2%	
	<b>Total</b>	<b>2</b>	<b>8,3%</b>	
Monitorização das Medidas de Suporte à Aprendizagem e à Inclusão	Nr. de alunos com medidas universais	Eficazes	0	0,0%
		Pouco eficazes	0	0,0%
		Nada eficazes	0	0,0%
	Nr. de alunos com medidas seletivas	Eficazes	1	4,2%
		Pouco eficazes	0	0,0%
		Nada eficazes	0	0,0%
	Nr. de alunos com medidas adicionais	Eficazes	1	4,2%
		Pouco eficazes	0	0,0%
		Nada eficazes	0	0,0%
Nr. de alunos acompanhados pelo CRI		0	0,0%	
Nr. de apoios dados pelo CRI	Psicologia	0		
	Hidroterapia	0		
	Psicomotricidade	0		
	Terapia da fala	0		
	<b>Total</b>	<b>0</b>		
Nr. de alunos acompanhados pelo PSIDUCA		0	0,0%	
Nr. de apoios dados pelo PSIDUCA	Psicologia	0		
	Terapia ocupacional	0		
	Terapia da fala	0		
	<b>Total</b>	<b>0</b>		
Nr. de alunos acompanhados pela CMN		0	0,0%	
Nr. de apoios dados pela CMN	Terapia da fala	0		
	Psicologia	0		
	<b>Total</b>	<b>0</b>		
Nr. de alunos Mentores Sociais		5	20,8%	
Nr. de alunos com acompanhamento psicológico (psicólogo escolar/SPO)		1	4,2%	
Nr. de alunos com Plano de Saúde Individual		0	0,0%	
Nr. de alunos que frequentam a disciplina de PLNM (Português Língua Não Materna)		0	0,0%	
Nr. de alunos com apoio no âmbito de Português		0	0,0%	
Nr. de alunos com retenções no 12.º ano		0	0,0%	
Nr. de alunos com uma retenção no seu percurso escolar		1	4,2%	
Nr. de alunos com mais de uma retenção no seu percurso escolar		1	4,2%	
Qualidade do Sucesso	Nr. de alunos sem classificações inferiores a 10	22	91,7%	
	Nr. de alunos só com classificações superiores ou iguais a 14	11	45,8%	
	Nr. de alunos com mais de duas classificações inferiores a 10	0	0,0%	
Nr. de alunos não aprovados	Por excesso grave de faltas	0	0,0%	
	Por resultado de avaliação sumativa interna	3	12,5%	
Nr. de alunos que frequentam Clubes/Oficinas		1	4,2%	
Nr. de alunos inscritos no Desporto Escolar		1	4,2%	

Disciplina	Nr. Alunos	Taxa de Sucesso	1-7	8-9	10-13	14-17	18-20	1-9	>=10	>=14	Qualidade do Sucesso	Classificação Média
Aplicações Informáticas B	7	100,00%	0	0	2	4	1	0	7	5	71,43%	14,86
Educação Física	19	100,00%	0	0	2	8	9	0	19	17	89,47%	17,11
Geografia C	14	100,00%	0	0	1	13	0	0	14	13	92,86%	15,57
História A	19	100,00%	0	0	13	5	1	0	19	6	31,58%	12,63
Inglês	12	100,00%	0	0	0	6	6	0	12	12	100,00%	17,00
Português	19	89,47%	0	2	12	5	0	2	17	5	26,32%	12,05
Psicologia B	5	100,00%	0	0	0	0	5	0	5	5	100,00%	18,20

Total de alunos da turma		19		
Total de alunos avaliados		19		
Nr. de alunos subsidiados (Ação Social Escolar)	Escalão A	0	0,0%	
	Escalão B	2	10,5%	
	Escalão C	0	0,0%	
	<b>Total</b>	<b>2</b>	<b>10,5%</b>	
Nr. de alunos com Medidas de Suporte à Aprendizagem e à Inclusão	Nr. de alunos com medidas universais	0	0,0%	
	Nr. de alunos com medidas seletivas	1	5,3%	
	Nr. de alunos com medidas adicionais	0	0,0%	
	<b>Total</b>	<b>1</b>	<b>5,3%</b>	
Monitorização das Medidas de Suporte à Aprendizagem e à Inclusão	Nr. de alunos com medidas universais	Eficazes	0	0,0%
		Pouco eficazes	0	0,0%
		Nada eficazes	0	0,0%
	Nr. de alunos com medidas seletivas	Eficazes	1	5,3%
		Pouco eficazes	0	0,0%
		Nada eficazes	0	0,0%
	Nr. de alunos com medidas adicionais	Eficazes	0	0,0%
		Pouco eficazes	0	0,0%
		Nada eficazes	0	0,0%
Nr. de alunos acompanhados pelo CRI		0	0,0%	
Nr. de apoios dados pelo CRI	Psicologia	0		
	Hidroterapia	0		
	Psicomotricidade	0		
	Terapia da fala	0		
	<b>Total</b>	<b>0</b>		
Nr. de alunos acompanhados pelo PSIDUCA		0	0,0%	
Nr. de apoios dados pelo PSIDUCA	Psicologia	0		
	Terapia ocupacional	0		
	Terapia da fala	0		
	<b>Total</b>	<b>0</b>		
Nr. de alunos acompanhados pela CMN		0	0,0%	
Nr. de apoios dados pela CMN	Terapia da fala	0		
	Psicologia	0		
	<b>Total</b>	<b>0</b>		
Nr. de alunos Mentores Sociais		2	10,5%	
Nr. de alunos com acompanhamento psicológico (psicólogo escolar/SPO)		0	0,0%	
Nr. de alunos com Plano de Saúde Individual		0	0,0%	
Nr. de alunos que frequentam a disciplina de PLNM (Português Língua Não Materna)		0	0,0%	
Nr. de alunos com apoio no âmbito de Português		0	0,0%	
Nr. de alunos com retenções no 12.º ano		0	0,0%	
Nr. de alunos com uma retenção no seu percurso escolar		8	42,1%	
Nr. de alunos com mais de uma retenção no seu percurso escolar		0	0,0%	
Qualidade do Sucesso	Nr. de alunos sem classificações inferiores a 10	17	89,5%	
	Nr. de alunos só com classificações superiores ou iguais a 14	5	26,3%	
	Nr. de alunos com mais de duas classificações inferiores a 10	0	0,0%	
Nr. de alunos não aprovados	Por excesso grave de faltas	0	0,0%	
	Por resultado de avaliação sumativa interna	2	10,5%	
Nr. de alunos que frequentam Clubes/Oficinas		0	0,0%	
Nr. de alunos inscritos no Desporto Escolar		0	0,0%	

Disciplina	Nr. Alunos	Taxa de Sucesso Média por Ano	1-7	8-9	10-13	14-17	18-20	1-9	>=10	>=14	Qualidade de Sucesso Média por Ano	Classificação Média por Ano
Aplicações Informáticas B	27	100,00%	0	0	2	11	14	0	27	25	92,59%	17,11
Biologia	23	100,00%	0	0	3	8	12	0	23	20	86,96%	16,87
Desenho A	14	100,00%	0	0	0	6	8	0	14	14	100,00%	18,00
Economia C	10	100,00%	0	0	0	3	7	0	10	10	100,00%	17,60
Educação Física	66	100,00%	0	0	3	30	33	0	66	63	95,45%	17,39
Geografia C	14	100,00%	0	0	1	13	0	0	14	13	92,86%	15,57
História A	19	100,00%	0	0	13	5	1	0	19	6	31,58%	12,63
Inglês	20	100,00%	0	0	0	6	14	0	20	20	100,00%	17,85
Matemática A	29	89,66%	0	3	14	7	5	3	26	12	41,38%	13,31
Oficina de Artes	14	100,00%	0	0	0	6	8	0	14	14	100,00%	18,14
Oficina Multimédia B	13	100,00%	0	0	0	4	9	0	13	13	100,00%	18,15
Português	66	95,45%	0	3	29	30	4	3	63	34	51,52%	13,67
Psicologia B	11	100,00%	0	0	0	1	10	0	11	11	100,00%	18,27

Total de alunos avaliados		<b>66</b>		
Nr. de alunos subsidiados (Ação Social Escolar)	Escalão A	2	3,0%	
	Escalão B	9	13,6%	
	Escalão C	0	0,0%	
	<b>Total</b>	<b>11</b>	<b>16,7%</b>	
Nr. de alunos com Medidas de Suporte à Aprendizagem e à Inclusão	Nr. de alunos com medidas universais	0	0,0%	
	Nr. de alunos com medidas seletivas	2	3,0%	
	Nr. de alunos com medidas adicionais	1	1,5%	
	<b>Total</b>	<b>3</b>	<b>4,5%</b>	
Monitorização das Medidas de Suporte à Aprendizagem e à Inclusão	Nr. de alunos com medidas universais	Eficazes	0	0,0%
		Pouco eficazes	0	0,0%
		Nada eficazes	0	0,0%
	Nr. de alunos com medidas seletivas	Eficazes	2	3,0%
		Pouco eficazes	0	0,0%
		Nada eficazes	0	0,0%
	Nr. de alunos com medidas adicionais	Eficazes	1	1,5%
		Pouco eficazes	0	0,0%
		Nada eficazes	0	0,0%
Nr. de alunos acompanhados pelo CRI		0	0,0%	
Nr. de apoios dados pelo CRI	Psicologia	0		
	Hidroterapia	0		
	Psicomotricidade	0		
	Terapia da fala	0		
	<b>Total</b>	<b>0</b>		
Nr. de alunos acompanhados pelo PSIDUCA		0	0,0%	
Nr. de apoios dados pelo PSIDUCA	Psicologia	0		
	Terapia ocupacional	0		
	Terapia da fala	0		
	<b>Total</b>	<b>0</b>		
Nr. de alunos acompanhados pela CMN		0	0,0%	
Nr. de apoios dados pela CMN	Terapia da fala	0		
	Psicologia	0		
	<b>Total</b>	<b>0</b>		
Nr. de alunos Mentores Sociais		9	13,6%	
Nr. de alunos com acompanhamento psicológico (psicólogo escolar/SPO)		2	3,0%	
Nr. de alunos com Plano de Saúde Individual		0	0,0%	
Nr. de alunos que frequentam a disciplina de PLNM (Português Língua Não Materna)		0	0,0%	
Nr. de alunos com apoio no âmbito de Português		0	0,0%	
Nr. de alunos com retenções no 12.º ano		0	0,0%	
Nr. de alunos com uma retenção no seu percurso escolar		11	16,7%	
Nr. de alunos com mais de uma retenção no seu percurso escolar		1	1,5%	
Qualidade do Sucesso	Nr. de alunos sem classificações inferiores a 10	60	90,9%	
	Nr. de alunos só com classificações superiores ou iguais a 14	24	36,4%	
	Nr. de alunos com mais de duas classificações inferiores a 10	0	0,0%	
Nr. de alunos não aprovados	Por excesso grave de faltas	0	0,0%	
	Por resultado de avaliação sumativa interna	6	9,1%	
Nr. de alunos que frequentam Clubes/Oficinas		1	1,5%	
Nr. de alunos inscritos no Desporto Escolar		2	3,0%	

## Quadro-resumo

	Ano	Total de alunos avaliados *		N.º de Alunos sem níveis < 3 ou sem classificações < 10		N.º de Alunos com níveis < 3 (PORT + MAT) ou mais de duas classificações < 10		N.º de Alunos só com níveis 4 ou 5 ou classificações >= 14		Média de Sucesso	Nível médio ou classificação média	Disciplinas com maior taxa de insucesso
<b>1.º CEB</b>	1.º Ano	127		118		2		75		98,03%	4,29	MAT (6,30%) / PORT (4,72%)
	2.º Ano	138		126		7		81		97,47%	4,23	PORT (7,97%) / MAT (5,07%)
	3.º Ano	143		137		0		76		99,20%	4,15	ING (2,11%) / MAT (2,10%)
	4.º Ano	141		124		0		59		97,77%	3,95	ING (8,51%) / MAT (5,67%)
	<b>Total 1.º CEB</b>	<b>549</b>	<b>39,10%</b>	<b>505</b>	<b>91,99%</b>	<b>9</b>	<b>1,64%</b>	<b>291</b>	<b>53,01%</b>			
<b>2.º CEB</b>	5.º Ano	141		115		1		51		97,51%	3,89	HGP (11,35%) / MAT (10,64%) / / ING (5,67%)
	6.º Ano	104		73		0		24		96,66%	3,71	MAT (20,19%) / EM (9,78%) / ET (3,30%)
	<b>Total 2.º CEB</b>	<b>245</b>	<b>17,45%</b>	<b>188</b>	<b>76,73%</b>	<b>1</b>	<b>0,41%</b>	<b>75</b>	<b>30,61%</b>			
<b>3.º CEB</b>	7.º Ano	141		84		12		28		94,68%	3,68	MAT (26,95%) / ING (14,18%) / PORT (11,51%) / FQ (6,38%) / CEA (6,15%)
	8.º Ano	115		57		3		18		93,00%	3,52	MAT (47,37%) / ING (10,62%) / FRA (9,73%) / HIST (6,25%) / CN (6,14%)
	9.º Ano	166		81		6		26		92,87%	3,55	MAT (48,19%) / FRA (11,66%) / FQ (7,88%) / ING (6,02%) / CN (5,45%)
	<b>Total 3.º CEB</b>	<b>422</b>	<b>30,06%</b>	<b>222</b>	<b>52,61%</b>	<b>21</b>	<b>4,98%</b>	<b>72</b>	<b>17,06%</b>			
<b>SEC.</b>	10.º Ano	52		43		3		13		92,22%	13,92	FRA (20,00%) / MAT A (14,29%) / HIST A (11,76%) / MACS (11,76%) / PORT (9,62%) / FQ A (9,38%)
	11.º Ano	70		47		6		12		92,46%	13,93	MAT A (25,71%) / HCA (16,67%) / PORT (15,94%) / MACS (15,38%) / HIST B (14,29%) / BG (13,33%)
	12.º Ano	66		60		0		24		98,85%	16,50	MAT A (10,34%) / PORT (4,55%)
	<b>Total Sec.</b>	<b>188</b>	<b>13,39%</b>	<b>150</b>	<b>79,79%</b>	<b>9</b>	<b>4,79%</b>	<b>49</b>	<b>26,06%</b>			
<b>Total Geral</b>	<b>1404</b>		<b>1065</b>	<b>75,85%</b>	<b>40</b>	<b>2,85%</b>	<b>487</b>	<b>34,69%</b>				

\* Dados relativos a alunos com classificações quantitativas, obtidos através da plataforma INOVAR, após os conselhos de turma finais de 2.º semestre.

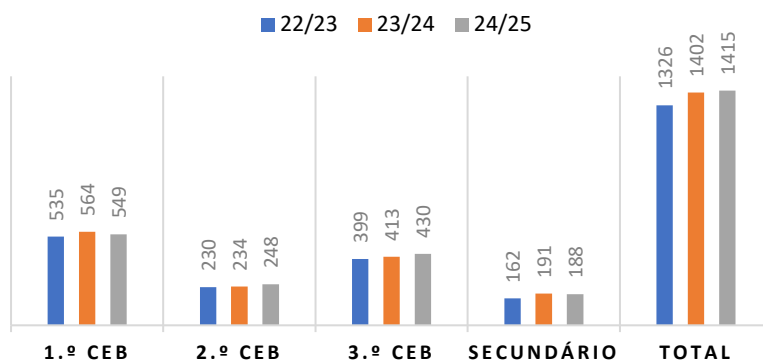
## Taxa de Transição / Aprovação

	Ano de Escolaridade	Total de alunos avaliados *	Transitados/Aprovados		Não Transitados/ Não Aprovados		
			N.º de Alunos	%	N.º de Alunos	%	Observação: Excesso grave de Faltas
<b>1.º CEB</b>	1.º ano	127	127	100,00%	0	0,00%	0
	2.º ano	138	131	94,93%	7	5,07%	0
	3.º ano	143	143	100,00%	0	0,00%	0
	4.º ano	141	141	100,00%	0	0,00%	0
	<b>Total 1.º CEB</b>	<b>549</b>	<b>542</b>	<b>98,72%</b>	<b>7</b>	<b>1,28%</b>	<b>0</b>
<b>2.º CEB</b>	5.º ano	142	140	98,59%	2	1,41%	1
	6.º ano	106	104	98,11%	2	1,89%	2
	<b>Total 2.º CEB</b>	<b>248</b>	<b>244</b>	<b>98,39%</b>	<b>4</b>	<b>1,61%</b>	<b>3</b>
<b>3.º CEB</b>	7.º ano	144	140	97,22%	4	2,78%	3
	8.º ano	117	113	96,58%	4	3,42%	1
	9.º ano	169	159	94,08%	10	5,92%	3
	<b>Total 3.º CEB</b>	<b>430</b>	<b>412</b>	<b>95,81%</b>	<b>18</b>	<b>4,19%</b>	<b>7</b>
<b>SEC</b>	10.º ano	52	49	94,23%	3	5,77%	0
	11.º ano	70	65	92,86%	5	7,14%	0
	12.º ano	66	60	90,91%	6	9,09%	0
	<b>Total Secundário</b>	<b>188</b>	<b>174</b>	<b>92,55%</b>	<b>14</b>	<b>7,45%</b>	<b>0</b>
<b>AGN</b>	<b>Total</b>	<b>1415</b>	<b>1372</b>	<b>96,96%</b>	<b>43</b>	<b>3,04%</b>	<b>10</b>

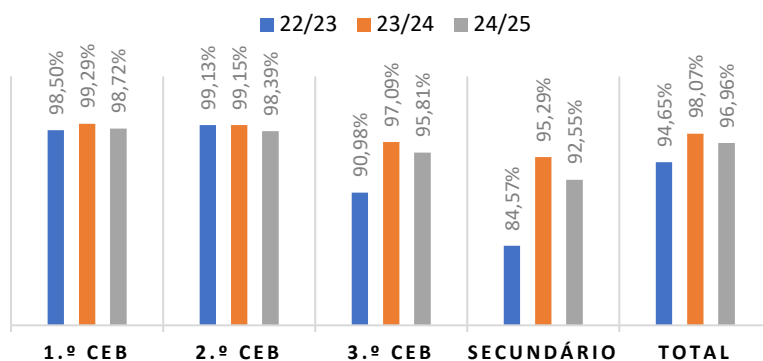
\* Dados tratados a partir das pautas finais de ano letivo obtidas da plataforma INOVAR. Não foram considerados os alunos ao abrigo do processo de concessão de equivalências de habilitações de sistemas educativos nem os alunos avaliados por outros sistemas educativos estrangeiros.

# Comparativos – Triénio 23/25

## NÚMERO DE ALUNOS AVALIADOS POR CICLO DE ENSINO

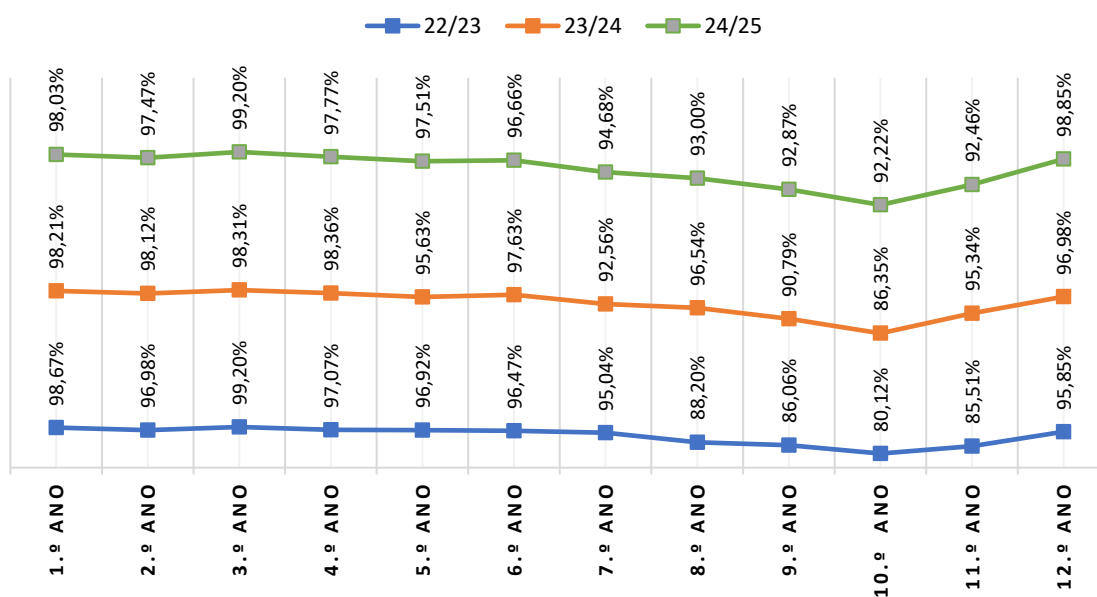


## % DE ALUNOS TRANSITADOS/APROVADOS POR CICLO DE ENSINO



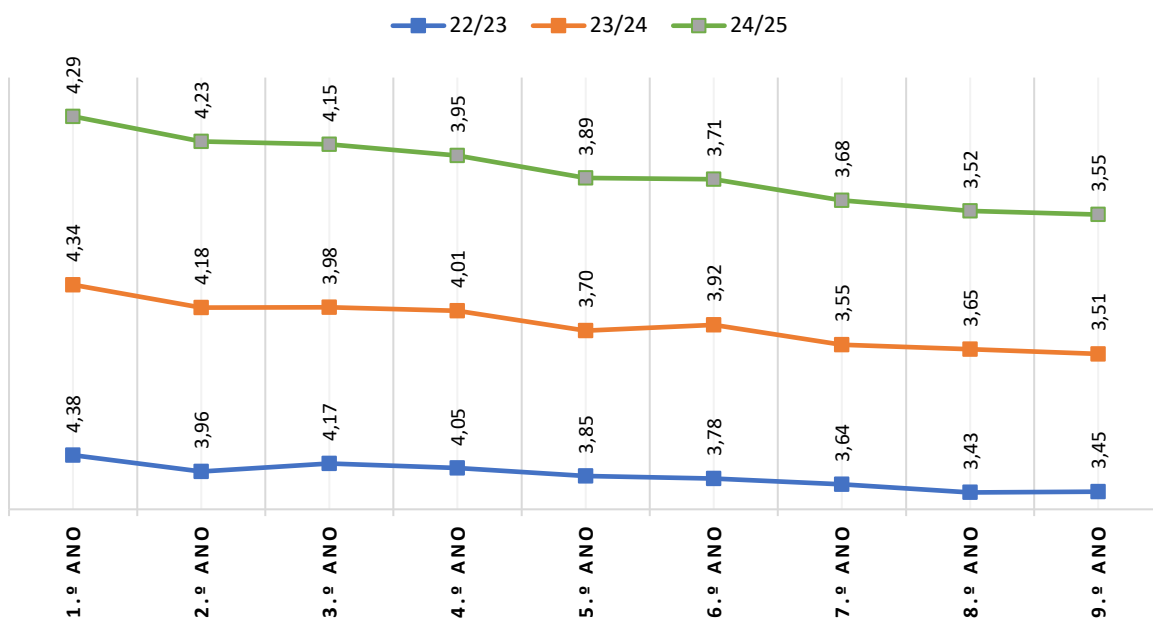
\* Dados tratados a partir das pautas finais de ano letivo obtidas da plataforma INOVAR. Nos gráficos acima não foram considerados os alunos ao abrigo do processo de concessão de equivalências de habilitações de sistemas educativos nem os alunos avaliados por sistemas educativos estrangeiros.

## MÉDIA DE SUCESSO POR ANO DE ESCOLARIDADE



\* No gráfico acima e nos seguintes foram considerados os dados relativos a alunos com classificações quantitativas, obtidos através da plataforma INOVAR, após os conselhos de turma finais de 2.º semestre.

## NÍVEL MÉDIO POR ANO DE ESCOLARIDADE ENSINO BÁSICO



## CLASSIFICAÇÃO MÉDIA POR ANO DE ESCOLARIDADE ENSINO SECUNDÁRIO

