
RESULTADOS ESCOLARES 2022/2023

2º Semestre

**Tratamento Estatístico
por Departamento Curricular
2º e 3º CEB / Secundário**

Índice

DEPARTAMENTO DE LÍNGUAS.....	5
PORTUGUÊS > 5.º ANO.....	6
PORTUGUÊS > 6.º ANO.....	6
PORTUGUÊS > 7.º ANO.....	7
PORTUGUÊS > 8.º ANO.....	7
PORTUGUÊS > 9.º ANO.....	8
PORTUGUÊS > 10.º ANO.....	8
PORTUGUÊS > 11.º ANO.....	9
PORTUGUÊS > 12.º ANO.....	9
PLNM> 6.º Ano	10
PLNM> 7.º Ano	10
PLNM> 9.º Ano	11
PLNM> 10.º Ano	11
PLNM> 12.º Ano	12
INGLÊS > 5.º ANO	13
INGLÊS > 6.º ANO	13
INGLÊS > 7.º ANO	14
INGLÊS > 8.º ANO	14
INGLÊS > 9.º ANO	15
INGLÊS > 10.º ANO	15
INGLÊS > 11.º ANO	16
FRANCÊS > 7.º ANO	17
FRANCÊS > 8.º ANO	17
FRANCÊS > 9.º ANO	18
DEPARTAMENTO DE CIÊNCIAS SOCIAIS E HUMANAS	19
HISTÓRIA E GEOGRAFIA DE PORTUGAL > 5.º ANO	20
HISTÓRIA E GEOGRAFIA DE PORTUGAL > 6.º ANO	20
HISTÓRIA > 7.º ANO.....	21
HISTÓRIA > 8.º ANO	21
HISTÓRIA > 9.º ANO.....	22
HISTÓRIA A > 10.º ANO	22
HISTÓRIA A > 11.º ANO	23

HISTÓRIA B > 10.º ANO	23
HISTÓRIA E CULTURA DAS ARTES > 10.º ANO	24
HISTÓRIA E CULTURA DAS ARTES > 11.º ANO	24
GEOGRAFIA > 7.º ANO	25
GEOGRAFIA > 8.º ANO	25
GEOGRAFIA > 9.º ANO	26
GEOGRAFIA A > 10.º ANO	26
GEOGRAFIA A > 11.º ANO	27
CIDADANIA E DESENVOLVIMENTO > 5.º ANO	28
CIDADANIA E DESENVOLVIMENTO > 6.º ANO	28
CIDADANIA E DESENVOLVIMENTO > 7.º ANO	29
CIDADANIA E DESENVOLVIMENTO > 8.º ANO	29
CIDADANIA E DESENVOLVIMENTO > 9.º ANO	30
FILOSOFIA > 10.º ANO	31
FILOSOFIA > 11.º ANO	31
ECONOMIA A > 10.º ANO	32
DEPARTAMENTO DE MATEMÁTICA E CIÊNCIAS EXPERIMENTAIS	33
MATEMÁTICA > 5.º ANO	34
MATEMÁTICA > 6.º ANO	34
MATEMÁTICA > 7.º ANO	35
MATEMÁTICA > 8.º ANO	35
MATEMÁTICA > 9.º ANO	36
MATEMÁTICA A > 10.º ANO	36
MATEMÁTICA A > 11.º ANO	37
MATEMÁTICA A > 12.º ANO	37
MATEMÁTICA B > 10.º ANO	38
MACS > 10.º ANO	38
MACS > 11.º ANO	39
CIÊNCIAS NATURAIS > 5.º ANO	40
CIÊNCIAS NATURAIS > 6.º ANO	40
CIÊNCIAS NATURAIS > 7.º ANO	41
CIÊNCIAS NATURAIS > 8.º ANO	41
CIÊNCIAS NATURAIS > 9.º ANO	42
BIOLOGIA E GEOLOGIA > 10.º ANO	42

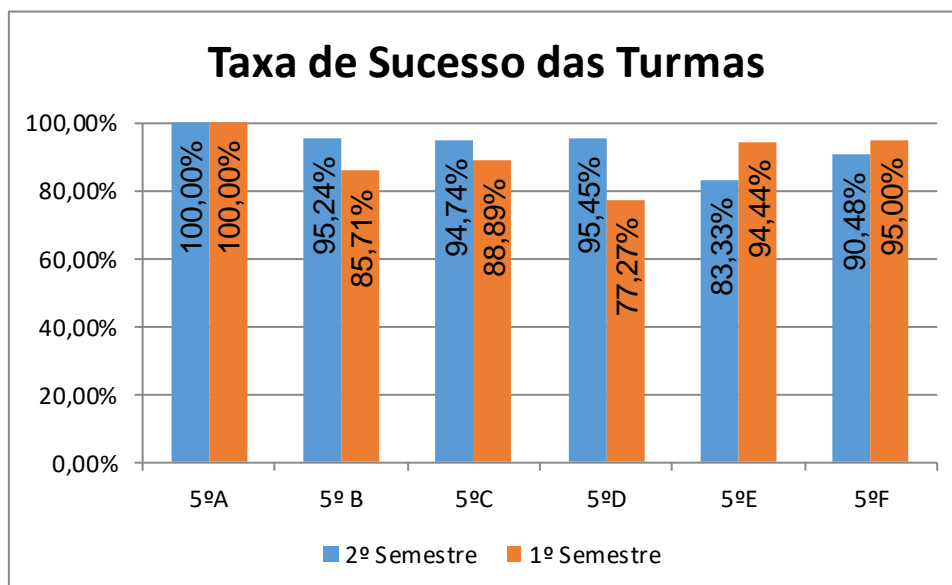
BIOLOGIA E GEOLOGIA > 11.º ANO	43
BIOLOGIA > 12.º ANO	43
FÍSICO-QUÍMICA > 7.º ANO	44
FÍSICO-QUÍMICA > 8.º ANO	44
FÍSICO-QUÍMICA > 9.º ANO	45
FÍSICA E QUÍMICA A > 10.º ANO	45
FÍSICA E QUÍMICA A > 11.º ANO	46
TIC > 5.º ANO	47
TIC > 6.º ANO	47
TIC > 7.º ANO	48
TIC > 8.º ANO	48
TIC > 9.º ANO	49
APLICAÇÕES INFORMÁTICAS B > 12.º ANO	50
DEPARTAMENTO DE EXPRESSÕES	51
EDUCAÇÃO FÍSICA > 5.º ANO	52
EDUCAÇÃO FÍSICA > 6.º ANO	52
EDUCAÇÃO FÍSICA > 7.º ANO	53
EDUCAÇÃO FÍSICA > 8.º ANO	53
EDUCAÇÃO FÍSICA > 9.º ANO	54
EDUCAÇÃO FÍSICA > 10.º ANO	54
EDUCAÇÃO FÍSICA > 11.º ANO	55
EDUCAÇÃO FÍSICA > 12.º ANO	55
EDUCAÇÃO VISUAL > 5.º ANO	56
EDUCAÇÃO VISUAL > 6.º ANO	56
EDUCAÇÃO VISUAL > 7.º ANO	57
EDUCAÇÃO VISUAL > 8.º ANO	57
EDUCAÇÃO VISUAL > 9.º ANO	58
EDUCAÇÃO TECNOLÓGICA > 5.º ANO	59
EDUCAÇÃO TECNOLÓGICA > 6.º ANO	59
GEOMETRIA DESCRITIVA A > 10.º ANO	60
GEOMETRIA DESCRITIVA A > 11.º ANO	60
DESENHO A > 10.º ANO	61
DESENHO A > 11.º ANO	61
EDUCAÇÃO MUSICAL > 5.º ANO	62

EDUCAÇÃO MUSICAL > 6.º ANO.....	62
EDUCAÇÃO MUSICAL > 7.º ANO.....	63
EDUCAÇÃO MUSICAL > 8.º ANO	63
EDUCAÇÃO MUSICAL > 9.º ANO	64

DEPARTAMENTO DE

LÍNGUAS

PORTUGUÊS > 5.º ANO

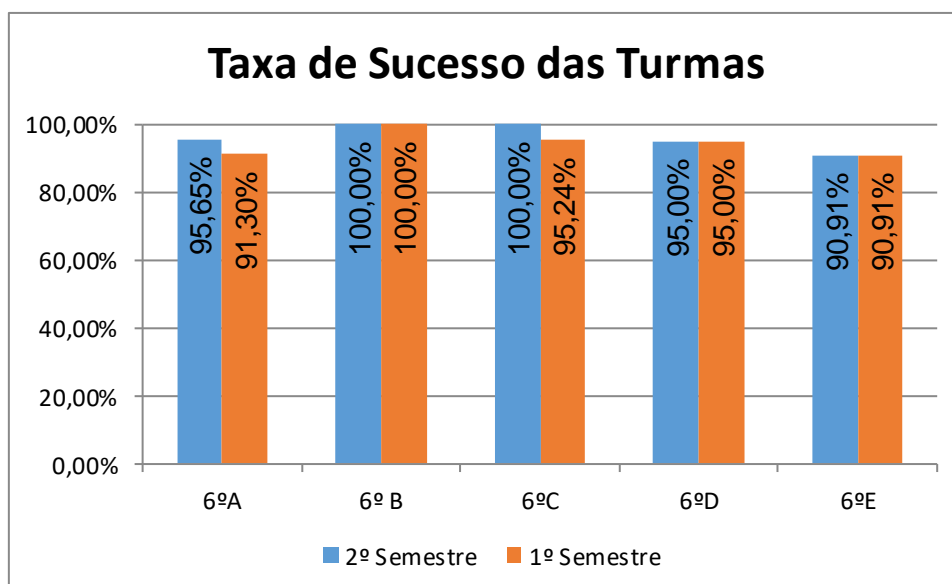


Nr. de níveis 4 ou 5 = **43,33% (52)** | Nr. de níveis 1 ou 2 = **6,67% (8)**

Nível médio da Disciplina 22/23 = **3,48** | Nível médio da Disciplina 21/22 = **3,46** | Desvio = **-0,02**

Taxa de Sucesso 22/23 = **93,33%** | Taxa de Sucesso 21/22 = **99,03%** | Desvio = **-5,70%**

PORTUGUÊS > 6.º ANO

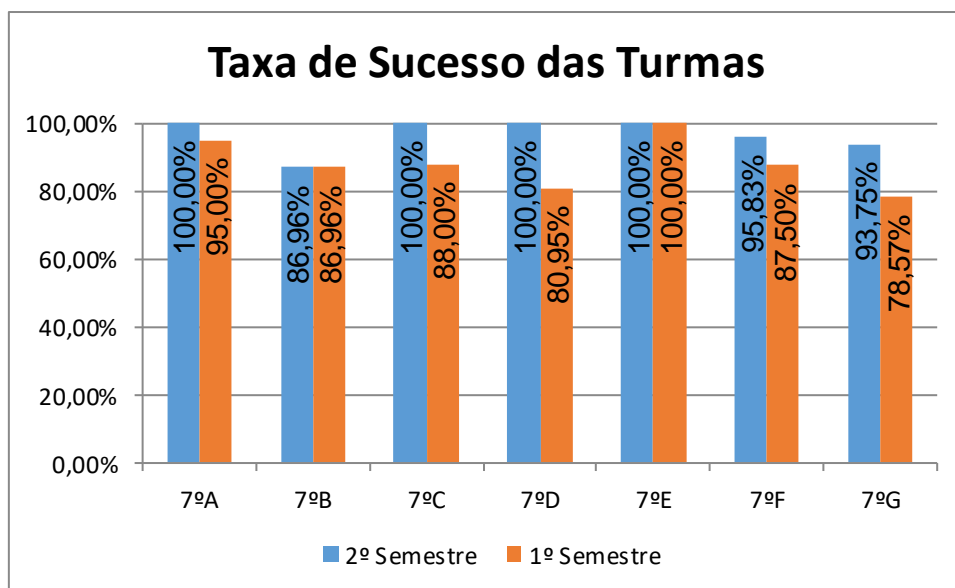


Nr. de níveis 4 ou 5 = **42,06% (45)** | Nr. de níveis 1 ou 2 = **3,74% (4)**

Nível médio da Disciplina 22/23 = **3,45** | Nível médio da Disciplina 21/22 = **3,59** | Desvio = **-0,14**

Taxa de Sucesso 22/23 = **96,26%** | Taxa de Sucesso 21/22 = **96,43%** | Desvio = **-0,17%**

PORTUGUÊS > 7.º ANO

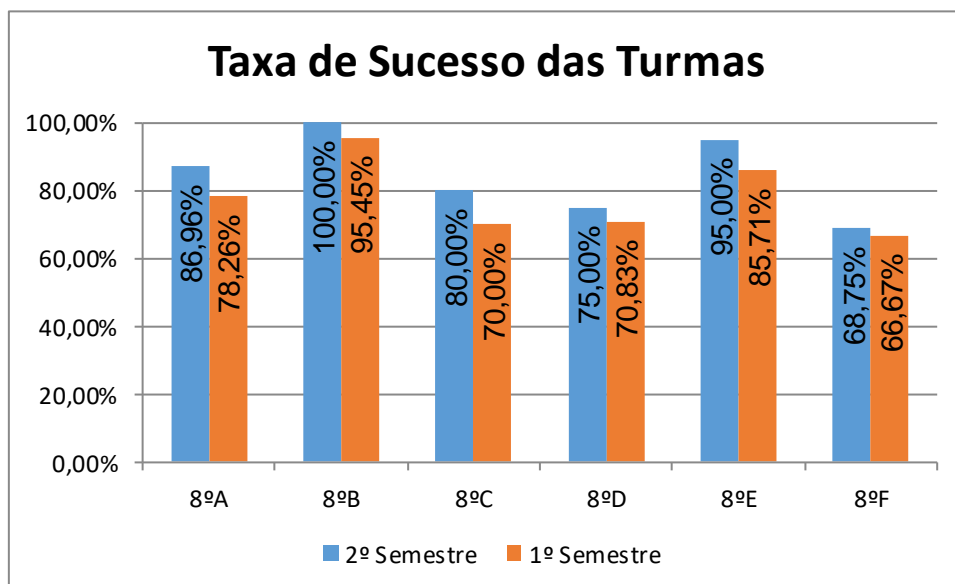


Nr. de níveis 4 ou 5 = **33,55% (51)** | Nr. de níveis 1 ou 2 = **3,29% (5)**

Nível médio da Disciplina 22/23 = **3,39** | Nível médio da Disciplina 21/22 = **3,24** | Desvio = **+0,15**

Taxa de Sucesso 22/23 = **96,71%** | Taxa de Sucesso 21/22 = **91,53%** | Desvio = **+5,18%**

PORTUGUÊS > 8.º ANO

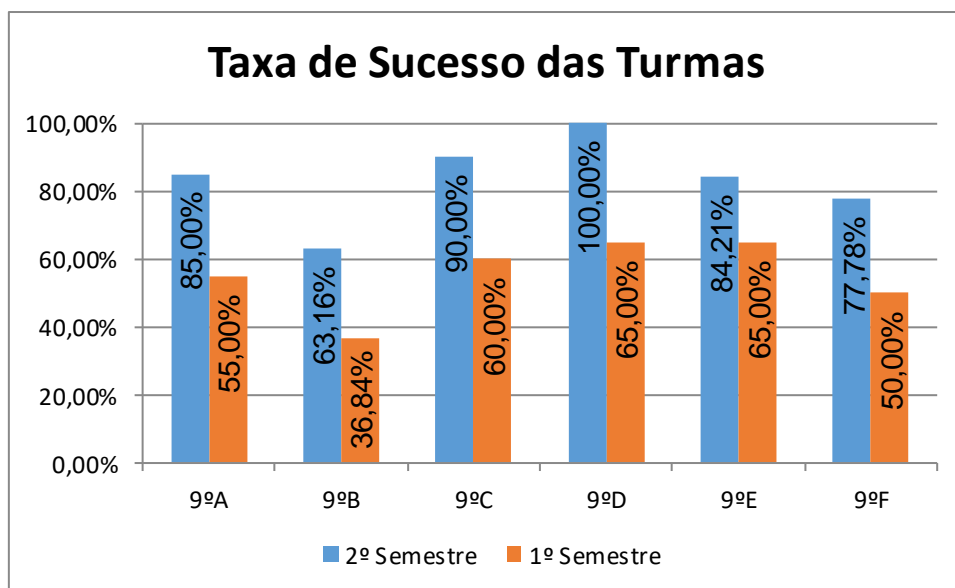


Nr. de níveis 4 ou 5 = **37,60% (47)** | Nr. de níveis 1 ou 2 = **15,20% (19)**

Nível médio da Disciplina 22/23 = **3,29** | Nível médio da Disciplina 21/22 = **3,30** | Desvio = **-0,01**

Taxa de Sucesso 22/23 = **84,80%** | Taxa de Sucesso 21/22 = **97,39%** | Desvio = **-12,59%**

PORTUGUÊS > 9.º ANO

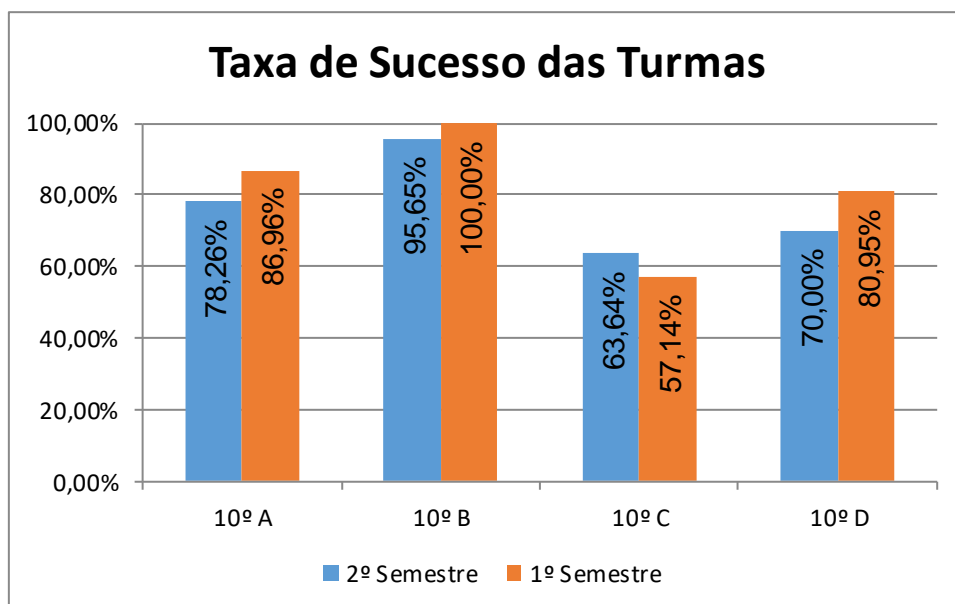


Nr. de níveis 4 ou 5 = **24,14% (28)** | Nr. de níveis 1 ou 2 = **16,38% (19)**

Nível médio da Disciplina 22/23 = **3,09** | Nível médio da Disciplina 21/22 = **3,62** | Desvio = **-0,53**

Taxa de Sucesso 22/23 = **83,62%** | Taxa de Sucesso 21/22 = **96,33%** | Desvio = **-12,71%**

PORTUGUÊS > 10.º ANO

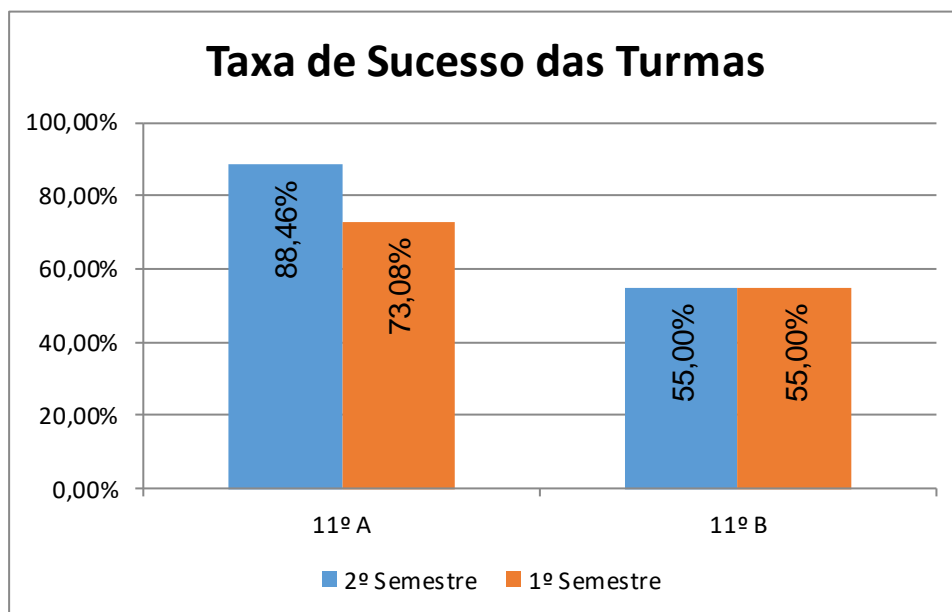


Nº de classif. ≥ 14 = **28,41% (25)** | Nr. de classif. < 10 = **22,73% (20)**

Classif. média da Disc. 22/23 = **11,86** | Classif. média da Disc. 21/22 = **10,92** | Desvio = **+0,94**

Taxa de Sucesso 22/23 = **77,27%** | Taxa de Sucesso 21/22 = **75,68%** | Desvio = **+1,59%**

PORTUGUÊS > 11.º ANO

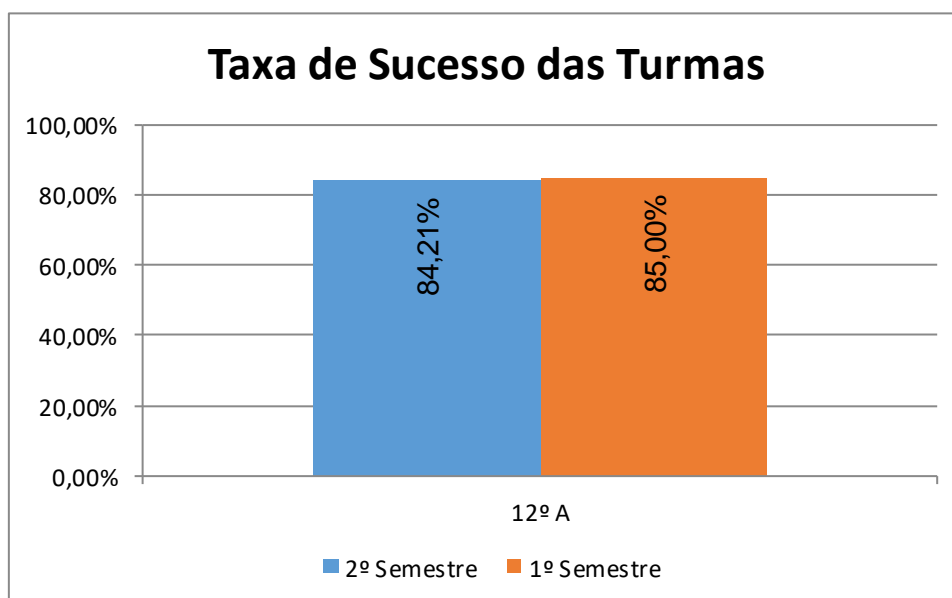


Nº de classif. ≥ 14 = **32,61% (15)** | Nr. de classif. < 10 = **26,09% (12)**

Classif. média da Disc. 22/23 = **12,00** | Classif. média da Disc. 21/22 = **12,14** | Desvio = **-0,14**

Taxa de Sucesso 22/23 = **73,91%** | Taxa de Sucesso 21/22 = **95,24%** | Desvio = **-21,33%**

PORTUGUÊS > 12.º ANO

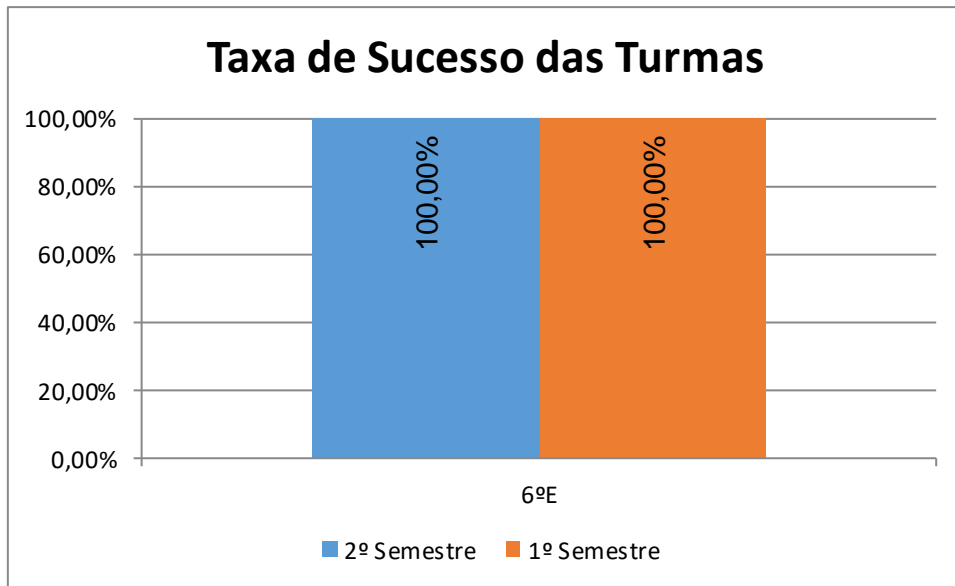


Nº de classif. ≥ 14 = **47,37% (9)** | Nr. de classif. < 10 = **15,79% (3)**

Classif. média da Disc. 22/23 = **12,89** | Classif. média da Disc. 21/22 = **13,59** | Desvio = **-0,70**

Taxa de Sucesso 22/23 = **84,21%** | Taxa de Sucesso 21/22 = **100%** | Desvio = **-15,79%**

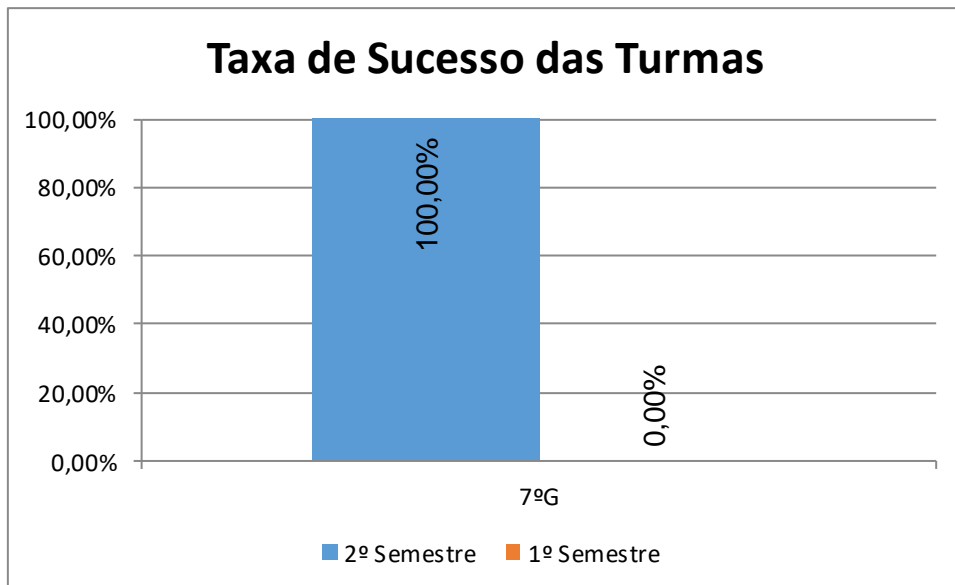
PLNM > 6.º Ano



Nota: 1 aluno avaliado

Nr. de níveis 4 ou 5 = **100% (1)** | Nr. de níveis 1 ou 2 = **0,00% (0)** | Nível médio da Disciplina = **4,00**
Taxa de Sucesso 22/23 = **100%** | Taxa de Sucesso 21/22 = --- | Desvio = ---

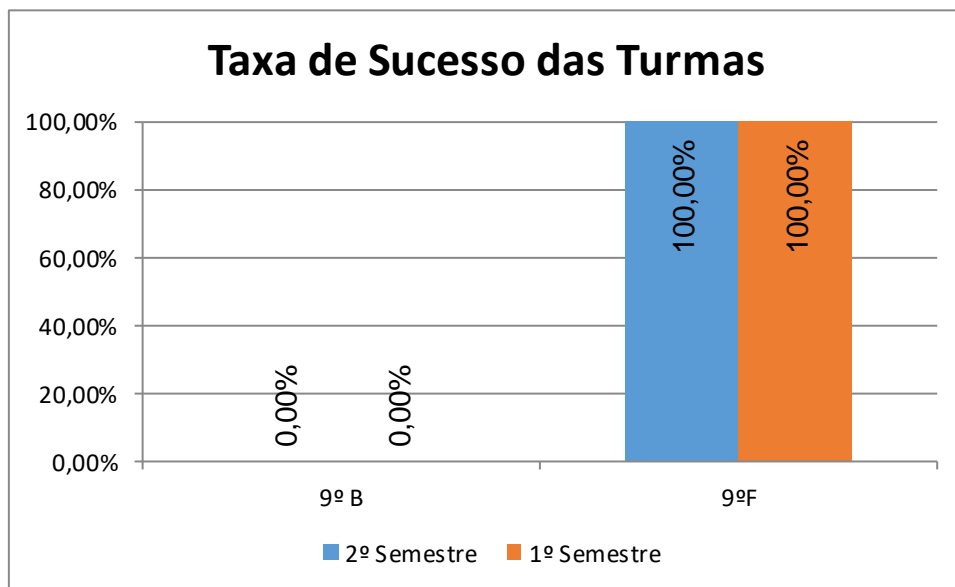
PLNM > 7.º Ano



Nota: 1 aluno avaliado

Nr. de níveis 4 ou 5 = **0,00% (0)** | Nr. de níveis 1 ou 2 = **0,00% (0)** | Nível médio da Disciplina = **3,00**
Taxa de Sucesso 22/23 = **100%** | Taxa de Sucesso 21/22 = --- | Desvio = ---

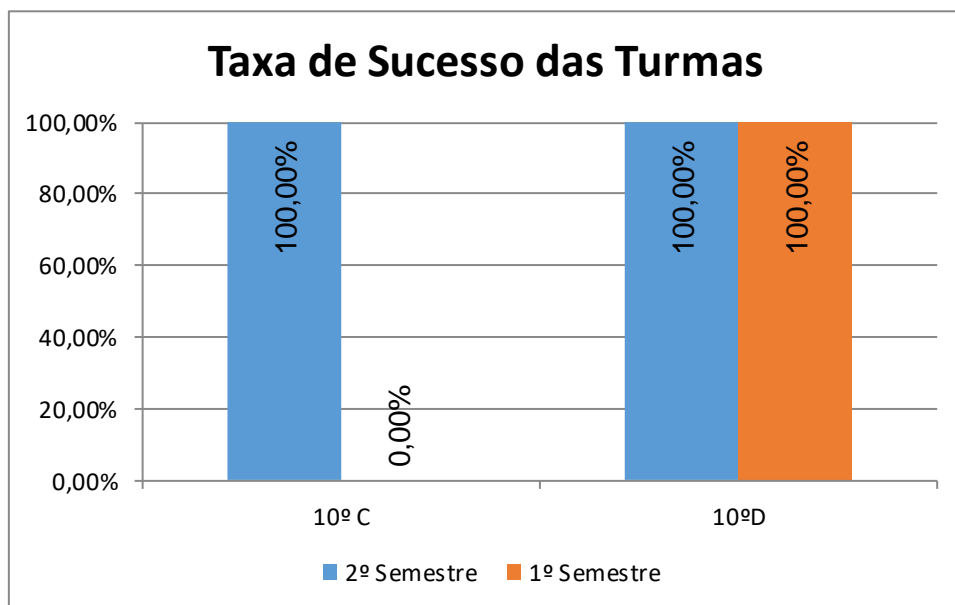
PLNM > 9.º Ano



Nota: 2 alunos avaliados

Nr. de níveis 4 ou 5 = **50,00% (1)** | Nr. de níveis 1 ou 2 = **50,00% (1)** | Nível médio da Disciplina = **3,00**
Taxa de Sucesso 22/23 = **50,00%** | Taxa de Sucesso 21/22 = --- | Desvio = ---

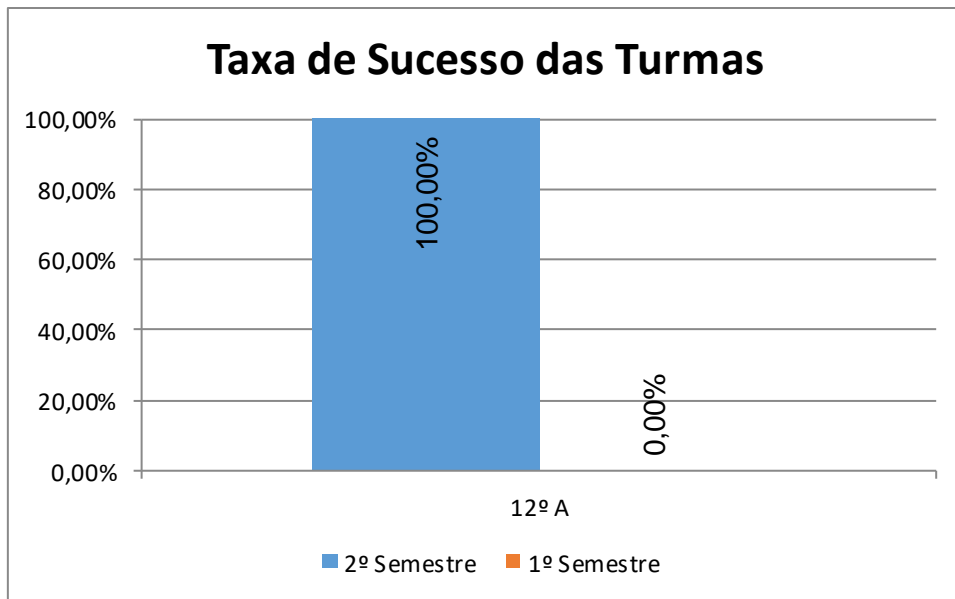
PLNM > 10.º Ano



Nota: 2 alunos avaliados

Nº de classif. ≥ 14 = **50,00% (1)** | Nr. de classif. < 10 = **0,00% (0)** | Classif. média da Disciplina = **13,00**
Taxa de Sucesso 22/23 = **100,00%** | Taxa de Sucesso 21/22 = --- | Desvio = ---

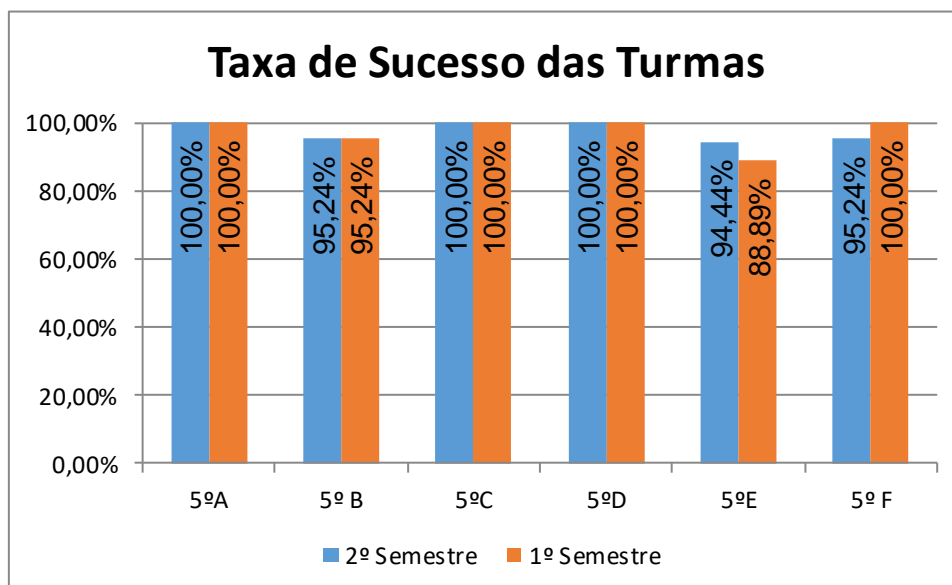
PLNM > 12.º Ano



Nota: 1 aluno avaliado

Nº de classif. ≥ 14 = **0,00% (0)** | Nr. de classif. < 10 = **0,00% (0)** | Classif. média da Disciplina = **10,00**
Taxa de Sucesso 22/23 = **100%** | Taxa de Sucesso 21/22 = --- | Desvio = ---

INGLÊS > 5.º ANO

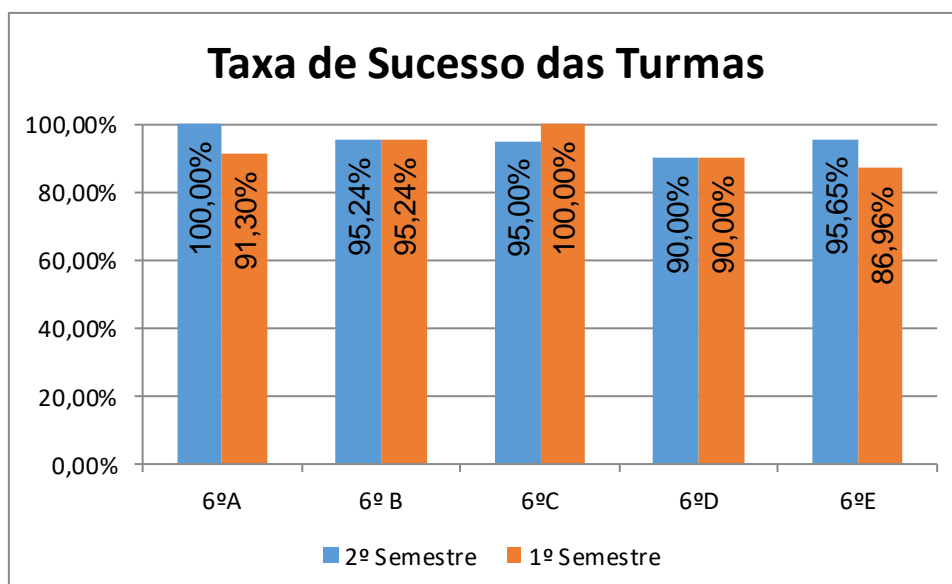


Nr. de níveis 4 ou 5 = **67,50% (81)** | Nr. de níveis 1 ou 2 = **2,50% (3)**

Nível médio da Disciplina 22/23 = **3,97** | Nível médio da Disciplina 21/22 = **3,97** | Desvio = **0,00**

Taxa de Sucesso 22/23 = **97,50%** | Taxa de Sucesso 21/22 = **98,06%** | Desvio = **-0,56%**

INGLÊS > 6.º ANO

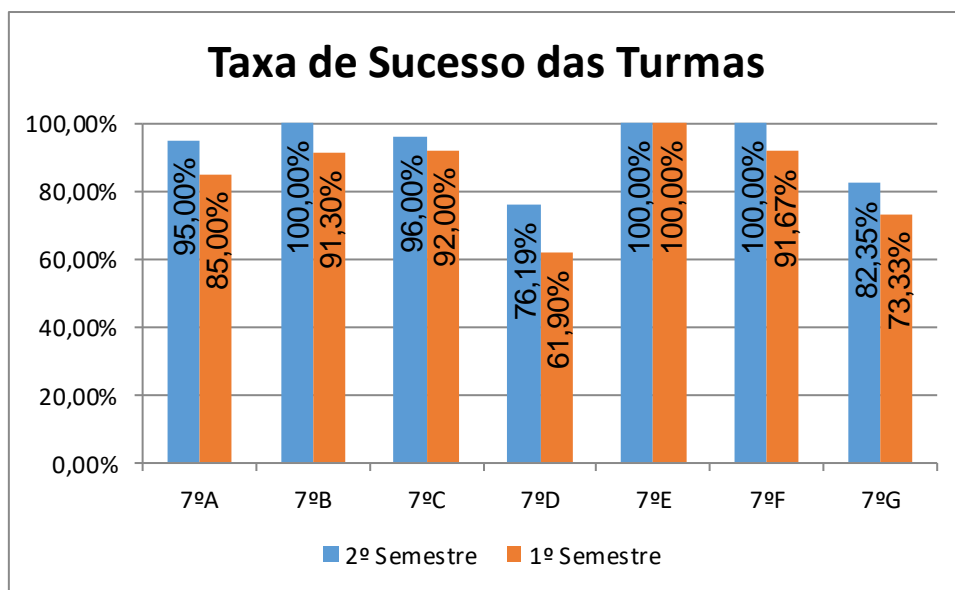


Nr. de níveis 4 ou 5 = **53,27% (57)** | Nr. de níveis 1 ou 2 = **4,67% (5)**

Nível médio da Disciplina 22/23 = **3,72** | Nível médio da Disciplina 21/22 = **3,95** | Desvio = **-0,23**

Taxa de Sucesso 22/23 = **95,33%** | Taxa de Sucesso 21/22 = **98,57%** | Desvio = **-3,24%**

INGLÊS > 7.º ANO

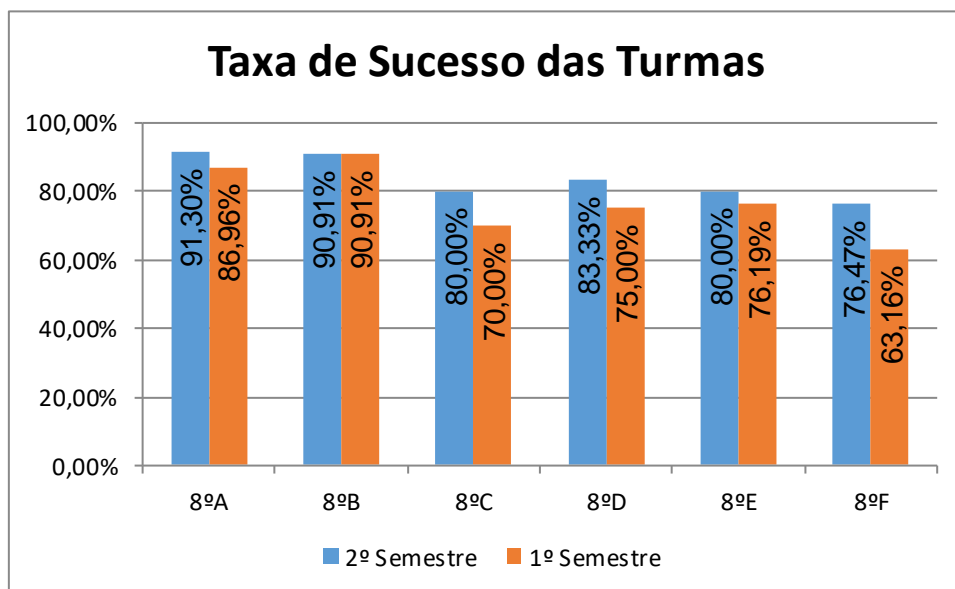


Nr. de níveis 4 ou 5 = **45,10% (69)** | Nr. de níveis 1 ou 2 = **6,54% (10)**

Nível médio da Disciplina 22/23 = **3,54** | Nível médio da Disciplina 21/22 = **3,49** | Desvio = **-0,05**

Taxa de Sucesso 22/23 = **93,46%** | Taxa de Sucesso 21/22 = **90,68%** | Desvio = **+2,78%**

INGLÊS > 8.º ANO

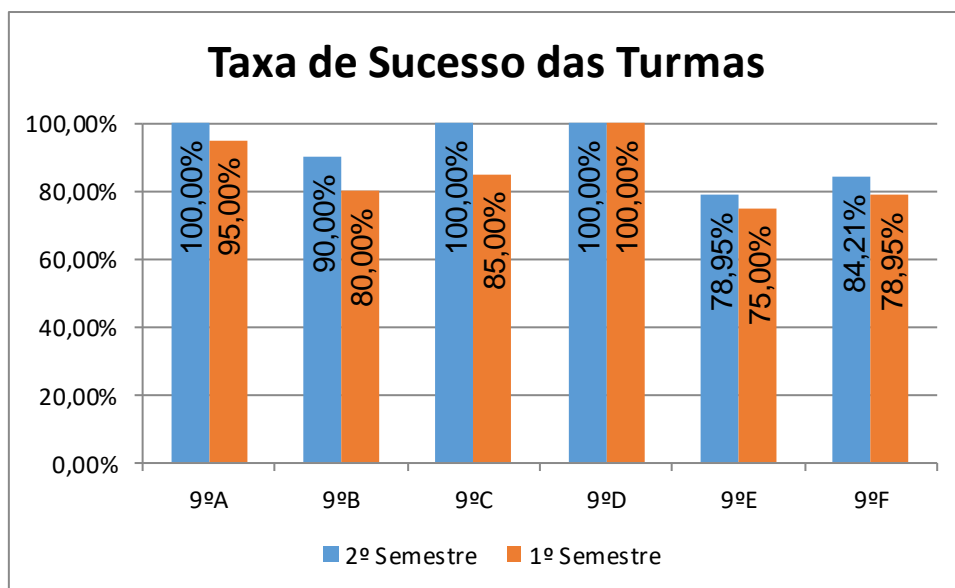


Nr. de níveis 4 ou 5 = **32,54% (41)** | Nr. de níveis 1 ou 2 = **15,87% (20)**

Nível médio da Disciplina 22/23 = **3,29** | Nível médio da Disciplina 21/22 = **3,64** | Desvio = **-0,35**

Taxa de Sucesso 22/23 = **84,13%** | Taxa de Sucesso 21/22 = **96,52%** | Desvio = **-12,39%**

INGLÊS > 9.º ANO

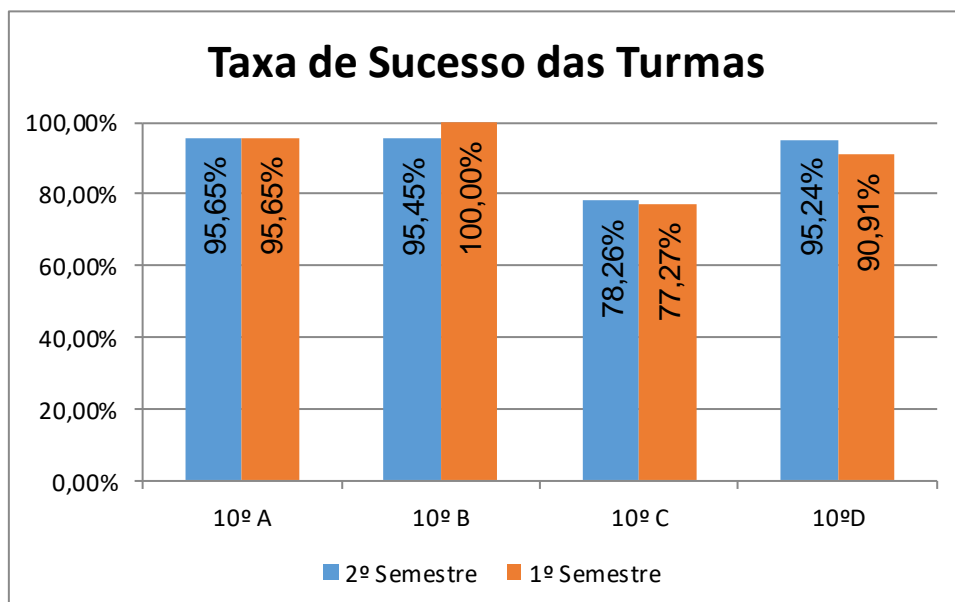


Nr. de níveis 4 ou 5 = **42,37% (50)** | Nr. de níveis 1 ou 2 = **7,63% (9)**

Nível médio da Disciplina 22/23 = **3,53** | Nível médio da Disciplina 21/22 = **3,74** | Desvio = **-0,21**

Taxa de Sucesso 22/23 = **92,37%** | Taxa de Sucesso 21/22 = **100%** | Desvio = **-7,63%**

INGLÊS > 10.º ANO

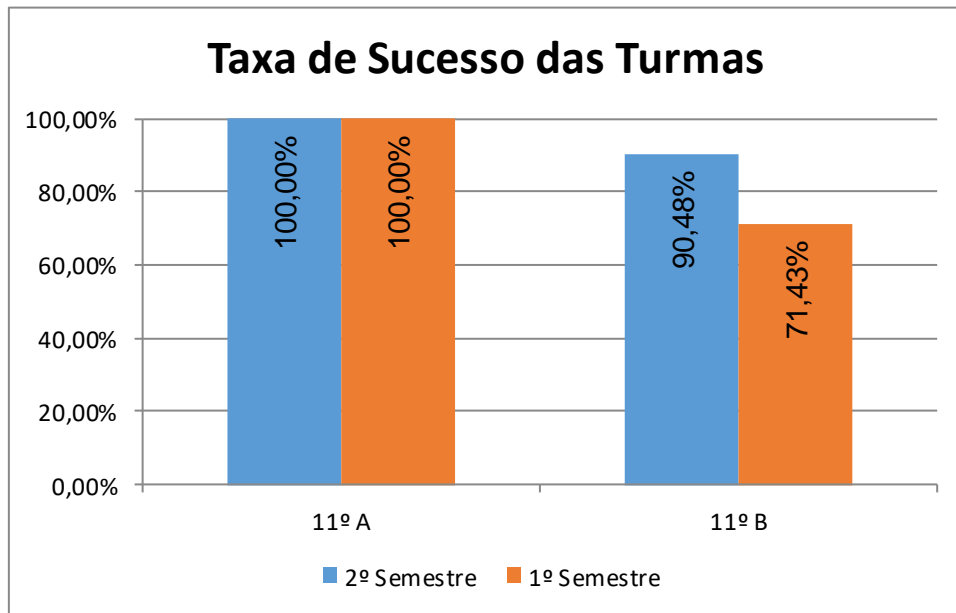


Nº de classif. ≥ 14 = **62,92% (56)** | Nr. de classif. < 10 = **8,99% (8)**

Classif. média da Disc. 22/23 = **14,67** | Classif. média da Disc. 21/22 = **13,66** | Desvio = **+1,01**

Taxa de Sucesso 22/23 = **91,01%** | Taxa de Sucesso 21/22 = **86,49%** | Desvio = **+4,52%**

INGLÊS > 11.º ANO

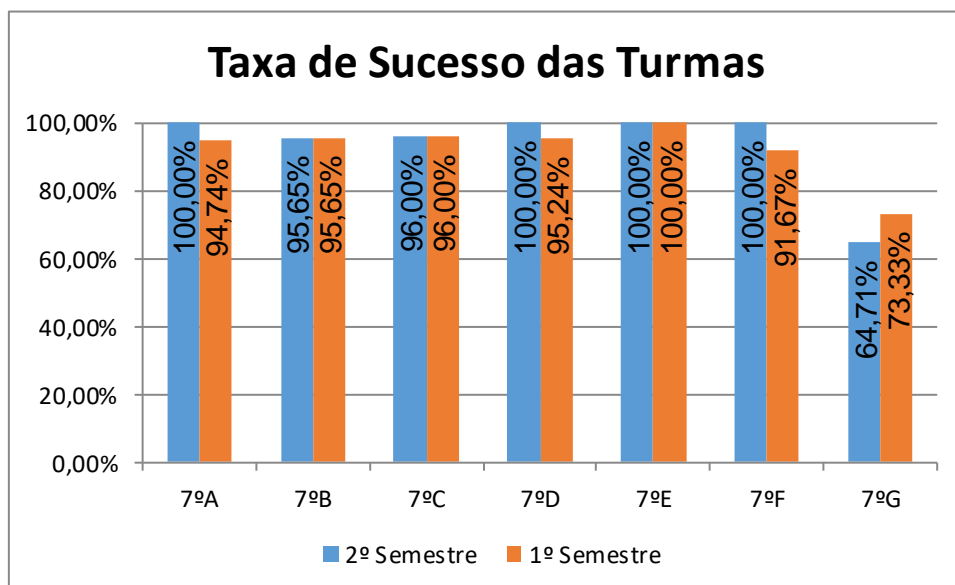


Nº de classif. ≥ 14 = **59,57% (28)** | Nr. de classif. < 10 = **4,26% (2)**

Classif. média da Disc. 22/23 = **14,98** | Classif. média da Disc. 21/22 = **17,33** | Desvio = **-2,35**

Taxa de Sucesso 22/23 = **95,74%** | Taxa de Sucesso 21/22 = **100%** | Desvio = **-4,26%**

FRANÇÊS > 7.º ANO

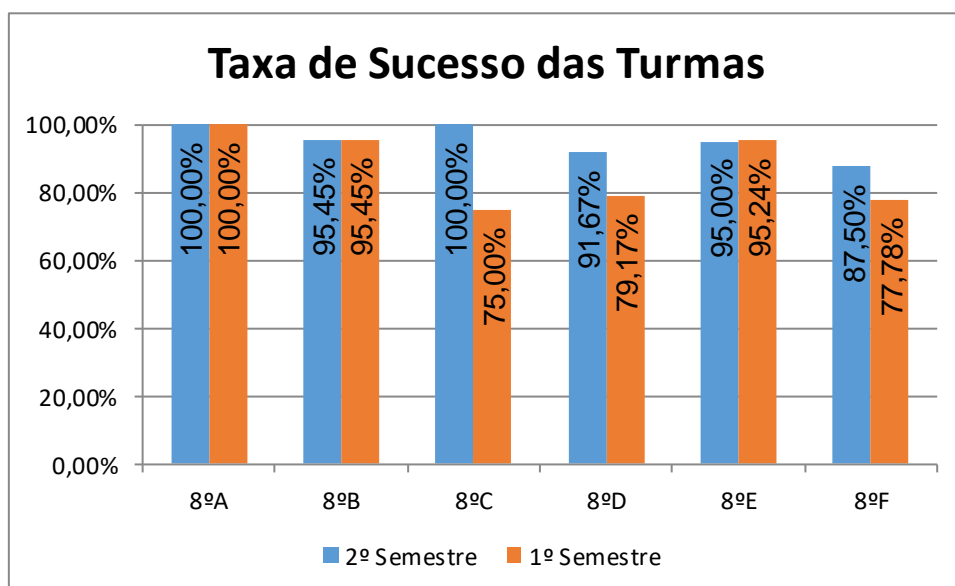


Nr. de níveis 4 ou 5 = **54,61% (83)** | Nr. de níveis 1 ou 2 = **5,26% (8)**

Nível médio da Disciplina 22/23 = **3,61** | Nível médio da Disciplina 21/22 = **3,96** | Desvio = **-0,35**

Taxa de Sucesso 22/23 = **94,74%** | Taxa de Sucesso 21/22 = **98,31%** | Desvio = **-3,57%**

FRANÇÊS > 8.º ANO

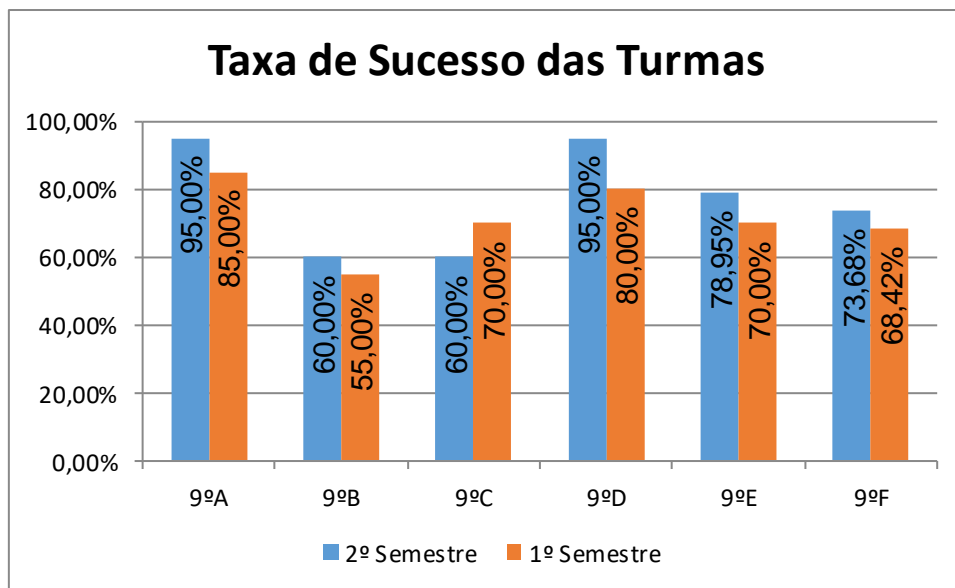


Nr. de níveis 4 ou 5 = **62,40% (78)** | Nr. de níveis 1 ou 2 = **4,80% (6)**

Nível médio da Disciplina 22/23 = **3,70** | Nível médio da Disciplina 21/22 = **3,57** | Desvio = **-0,13**

Taxa de Sucesso 22/23 = **95,20%** | Taxa de Sucesso 21/22 = **97,39%** | Desvio = **-2,19%**

FRANÇÊS > 9.º ANO



Nr. de níveis 4 ou 5 = **31,36% (37)** | Nr. de níveis 1 ou 2 = **22,88% (27)**

Nível médio da Disciplina 22/23 = **3,14** | Nível médio da Disciplina 21/22 = **3,81** | Desvio = **-0,67**

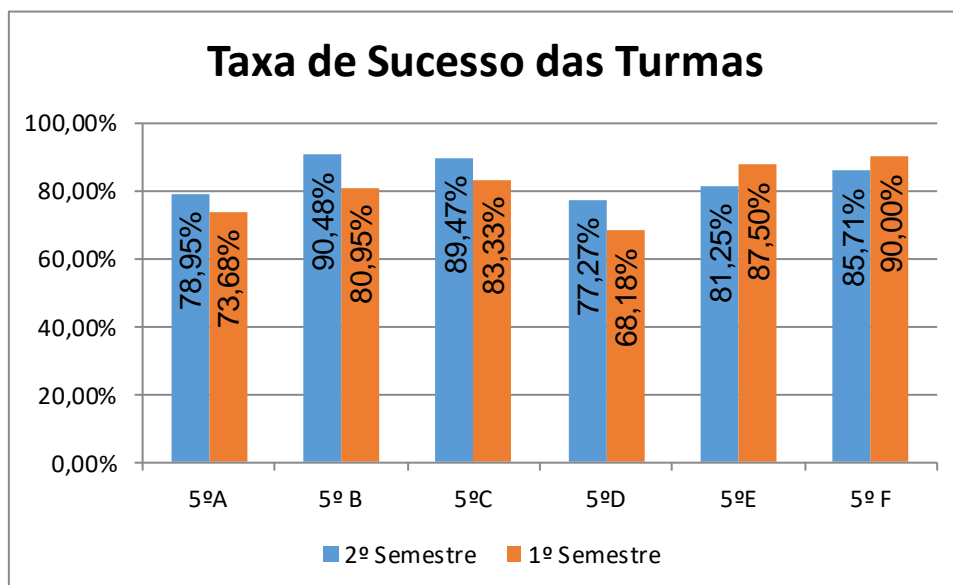
Taxa de Sucesso 22/23 = **77,12%** | Taxa de Sucesso 21/22 = **100%** | Desvio = **-22,88%**

DEPARTAMENTO DE

CIÊNCIAS SOCIAIS E

HUMANAS

HISTÓRIA E GEOGRAFIA DE PORTUGAL > 5.º ANO

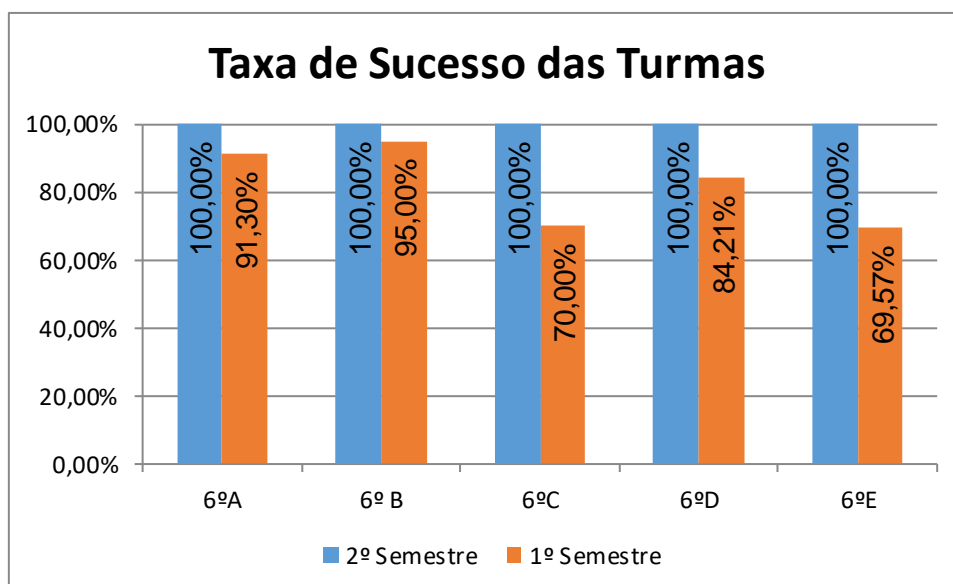


Nr. de níveis 4 ou 5 = **40,68% (48)** | Nr. de níveis 1 ou 2 = **16,10% (19)**

Nível médio da Disciplina 22/23 = **3,41** | Nível médio da Disciplina 21/22 = **3,83** | Desvio = **-0,42**

Taxa de Sucesso 22/23 = **83,90%** | Taxa de Sucesso 21/22 = **100%** | Desvio = **-16,10%**

HISTÓRIA E GEOGRAFIA DE PORTUGAL > 6.º ANO

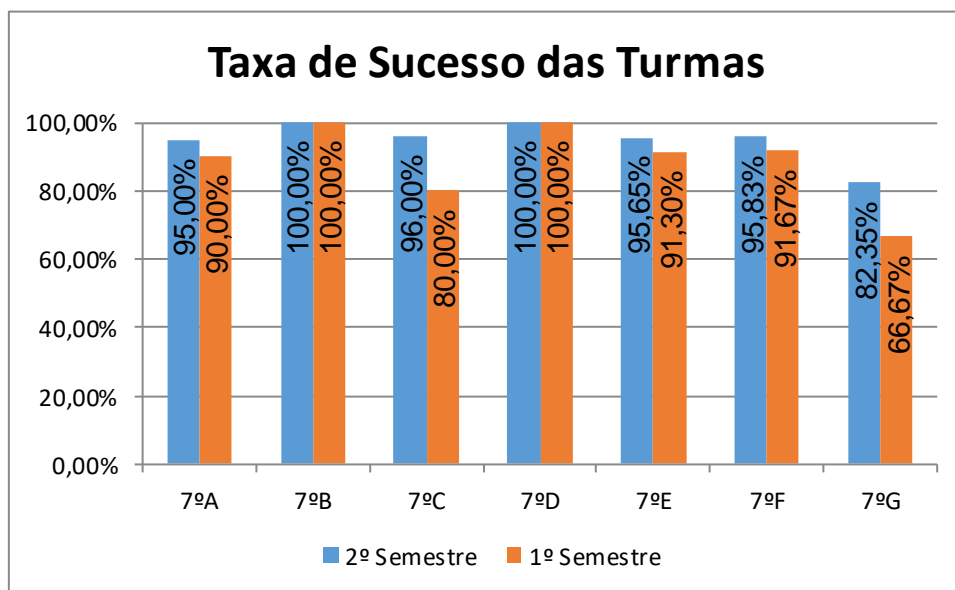


Nr. de níveis 4 ou 5 = **45,71% (48)** | Nr. de níveis 1 ou 2 = **0,00% (0)**

Nível médio da Disciplina 22/23 = **3,66** | Nível médio da Disciplina 21/22 = **3,63** | Desvio = **+0,03**

Taxa de Sucesso 22/23 = **100%** | Taxa de Sucesso 21/22 = **95,00%** | Desvio = **+5,00%**

HISTÓRIA > 7.º ANO

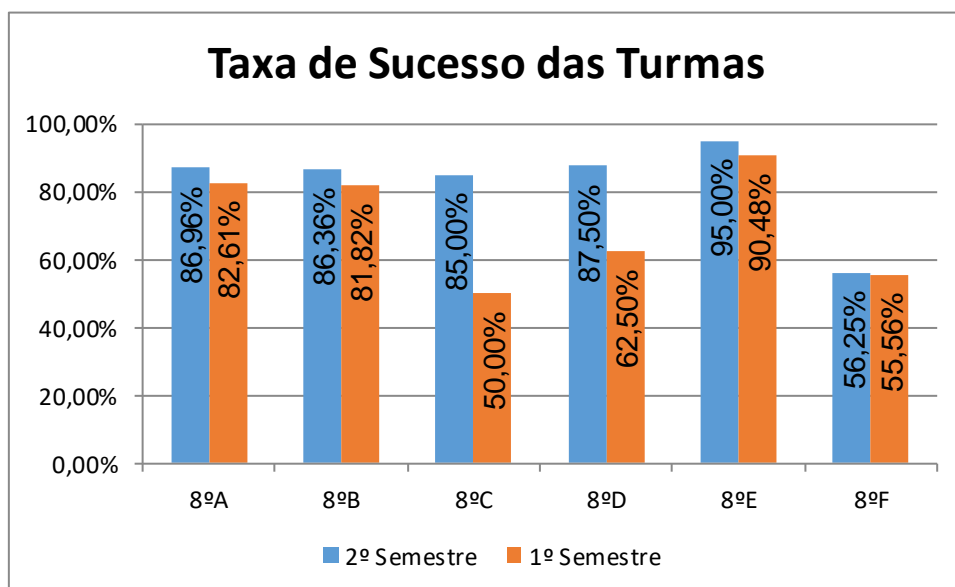


Nr. de níveis 4 ou 5 = **43,79% (67)** | Nr. de níveis 1 ou 2 = **4,58% (7)**

Nível médio da Disciplina 22/23 = **3,46** | Nível médio da Disciplina 21/22 = **3,97** | Desvio = **-0,51**

Taxa de Sucesso 22/23 = **95,42%** | Taxa de Sucesso 21/22 = **100%** | Desvio = **-4,58%**

HISTÓRIA > 8.º ANO

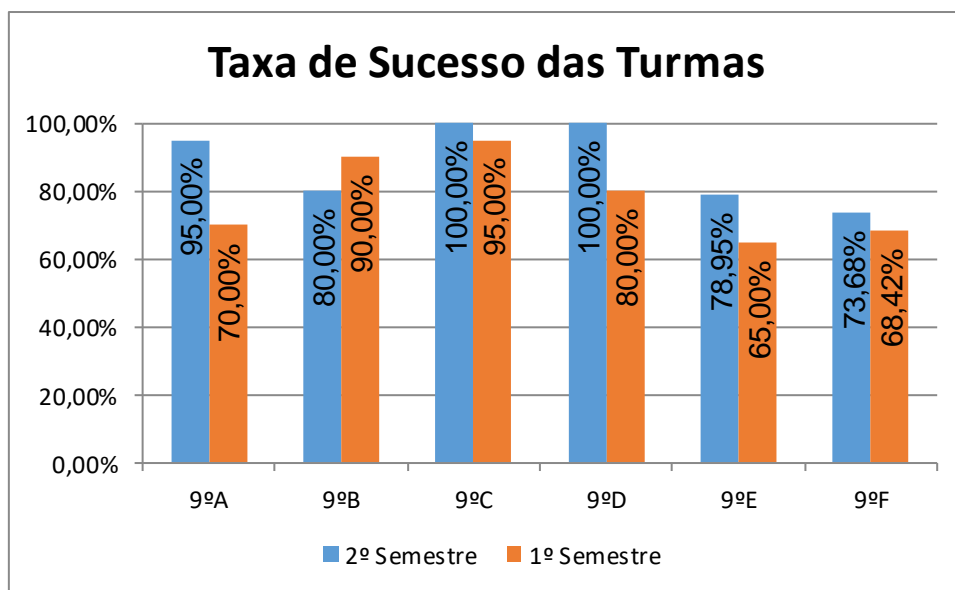


Nr. de níveis 4 ou 5 = **31,20% (39)** | Nr. de níveis 1 ou 2 = **16,00% (20)**

Nível médio da Disciplina 22/23 = **3,24** | Nível médio da Disciplina 21/22 = **3,47** | Desvio = **-0,23**

Taxa de Sucesso 22/23 = **84,00%** | Taxa de Sucesso 21/22 = **100%** | Desvio = **-16,00%**

HISTÓRIA > 9.º ANO

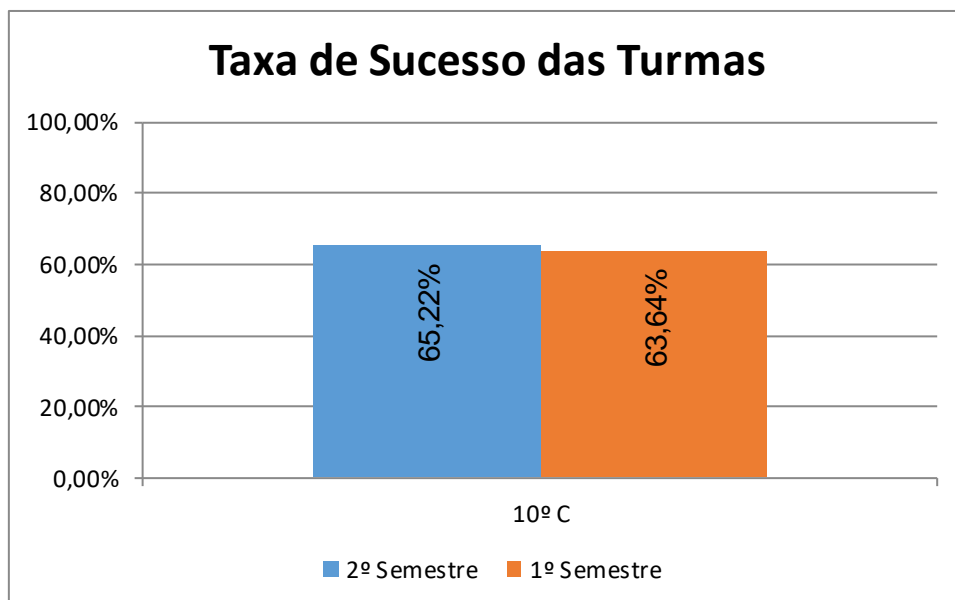


Nr. de níveis 4 ou 5 = **30,51% (36)** | Nr. de níveis 1 ou 2 = **11,86% (14)**

Nível médio da Disciplina 22/23 = **3,23** | Nível médio da Disciplina 21/22 = **3,41** | Desvio = **-0,18**

Taxa de Sucesso 22/23 = **88,14%** | Taxa de Sucesso 21/22 = **93,64%** | Desvio = **-5,50%**

HISTÓRIA A > 10.º ANO

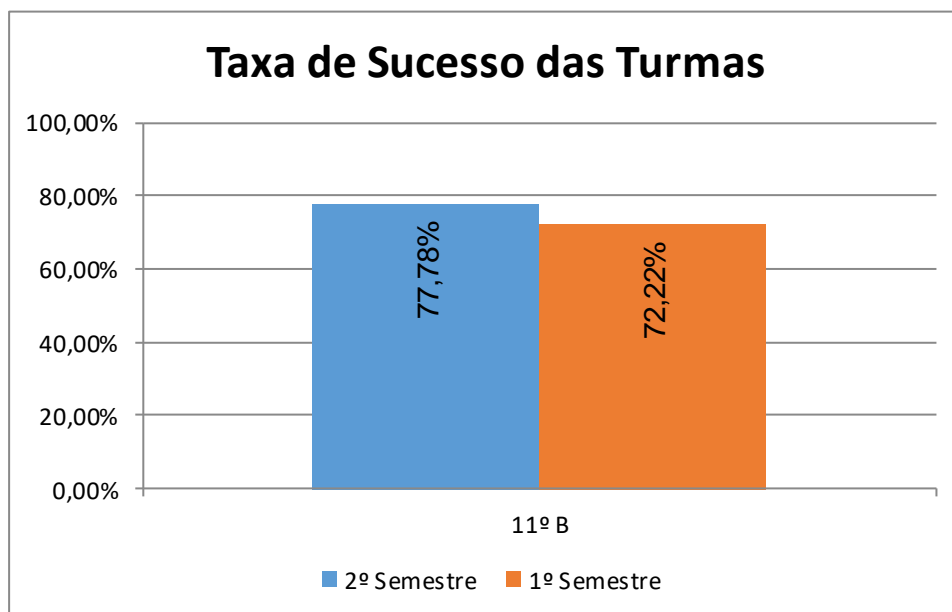


Nº de classif. ≥ 14 = **8,70% (2)** | Nr. de classif. < 10 = **34,78% (8)**

Classif. média da Disc. 22/23 = **10,17** | Classif. média da Disc. 21/22 = **11,00** | Desvio = **-0,83**

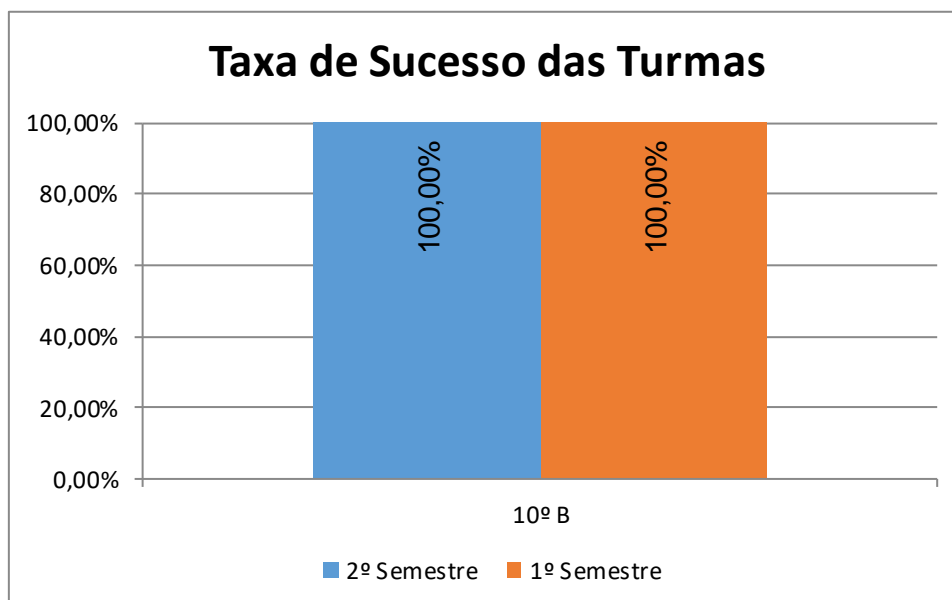
Taxa de Sucesso 22/23 = **65,22%** | Taxa de Sucesso 21/22 = **74,07%** | Desvio = **-8,85%**

HISTÓRIA A > 11.º ANO



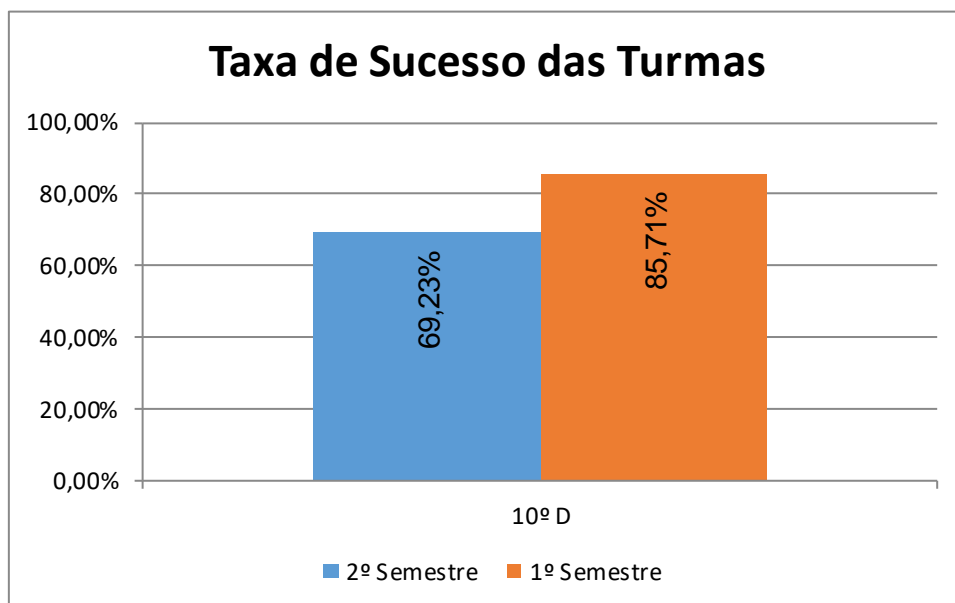
Nº de classif. ≥ 14 = **16,67% (3)** | Nr. de classif. < 10 = **22,22% (4)** | Classif. média da Disciplina = **11,17**
Taxa de Sucesso 22/23 = **77,78%** | Taxa de Sucesso 21/22 = --- | Desvio = ---

HISTÓRIA B > 10.º ANO



Nº de classif. ≥ 14 = **27,27% (3)** | Nr. de classif. < 10 = **0,00% (0)** | Classif. média da Disciplina = **12,82**
Taxa de Sucesso 22/23 = **100%** | Taxa de Sucesso 21/22 = --- | Desvio = ---

HISTÓRIA E CULTURA DAS ARTES > 10.º ANO

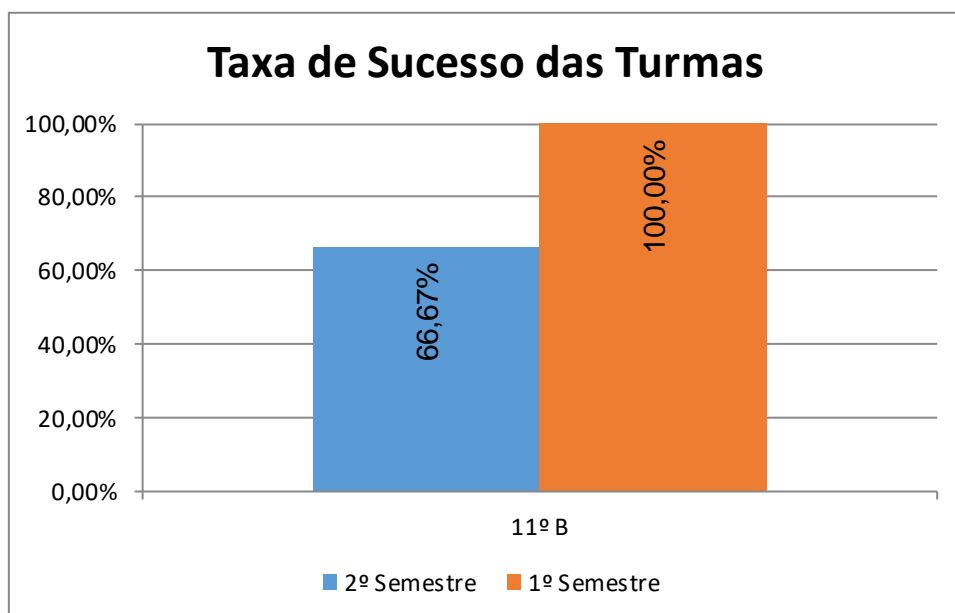


Nº de classif. ≥ 14 = **30,77% (4)** | Nr. de classif. < 10 = **30,77% (4)**

Classif. média da Disc. 22/23 = **11,54** | Classif. média da Disc. 21/22 = **12,00** | Desvio = **-0,46**

Taxa de Sucesso 22/23 = **69,23%** | Taxa de Sucesso 21/22 = **85,71%** | Desvio = **-16,48%**

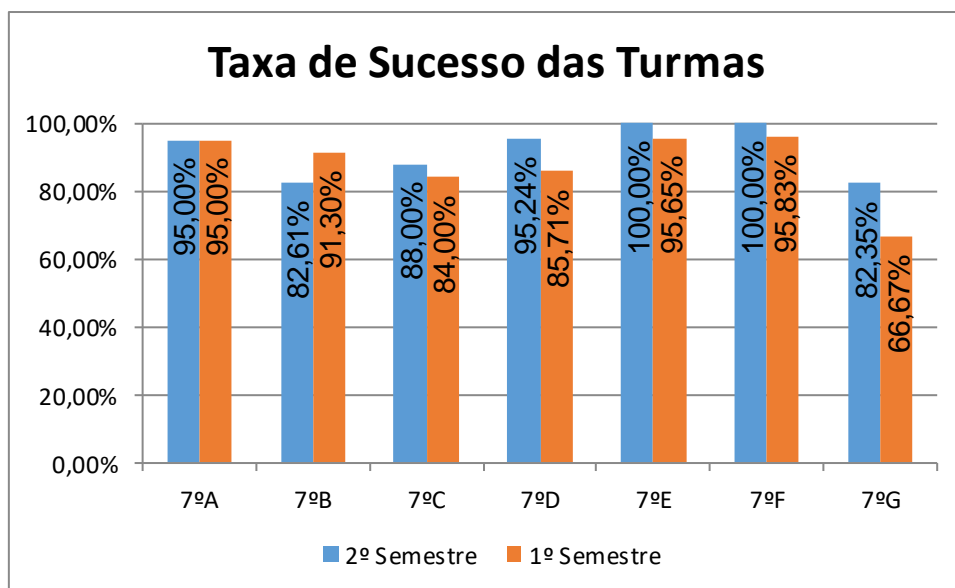
HISTÓRIA E CULTURA DAS ARTES > 11.º ANO



Nº de classif. ≥ 14 = **33,33% (1)** | Nr. de classif. < 10 = **33,33% (1)** | Classif. média da Disciplina = **11,33**

Taxa de Sucesso 22/23 = **66,67%** | Taxa de Sucesso 21/22 = --- | Desvio = ---

GEOGRAFIA > 7.º ANO

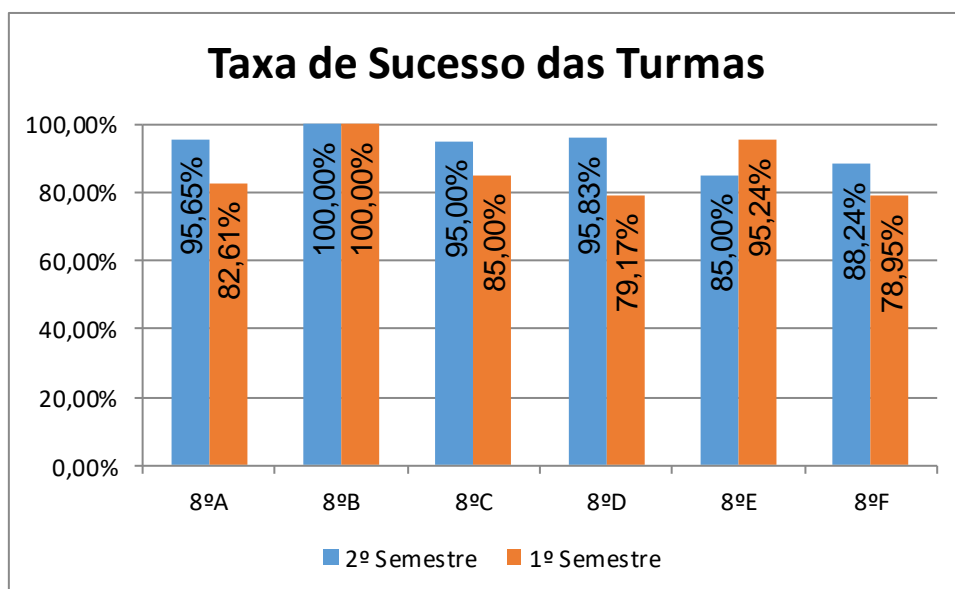


Nr. de níveis 4 ou 5 = **48,37% (74)** | Nr. de níveis 1 ou 2 = **7,84% (12)**

Nível médio da Disciplina 22/23 = **3,52** | Nível médio da Disciplina 21/22 = **3,67** | Desvio = **-0,15**

Taxa de Sucesso 22/23 = **92,16%** | Taxa de Sucesso 21/22 = **98,31%** | Desvio = **-6,15%**

GEOGRAFIA > 8.º ANO

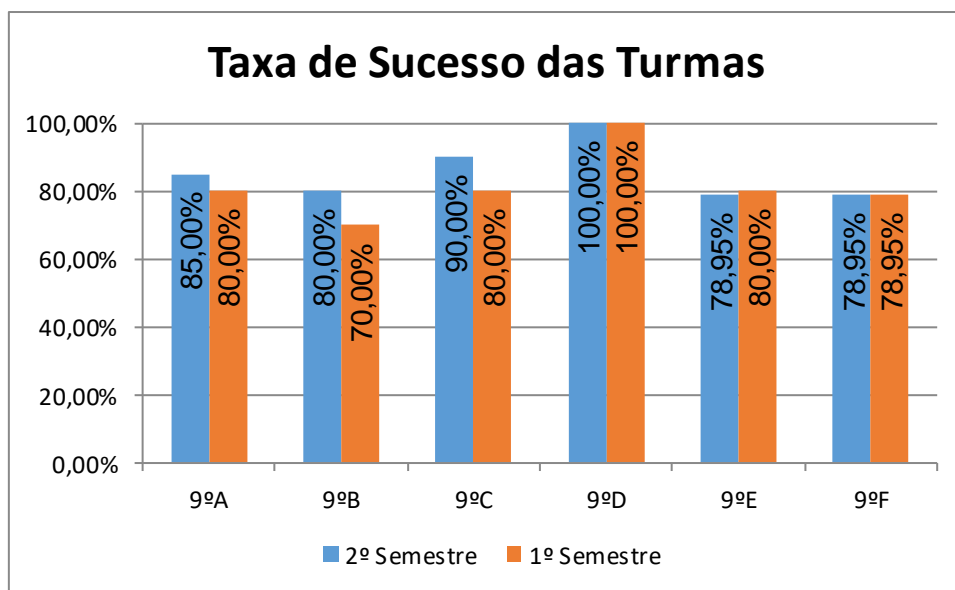


Nr. de níveis 4 ou 5 = **35,71% (45)** | Nr. de níveis 1 ou 2 = **6,35% (8)**

Nível médio da Disciplina 22/23 = **3,39** | Nível médio da Disciplina 21/22 = **3,37** | Desvio = **-0,02**

Taxa de Sucesso 22/23 = **93,65%** | Taxa de Sucesso 21/22 = **92,17%** | Desvio = **+1,48%**

GEOGRAFIA > 9.º ANO

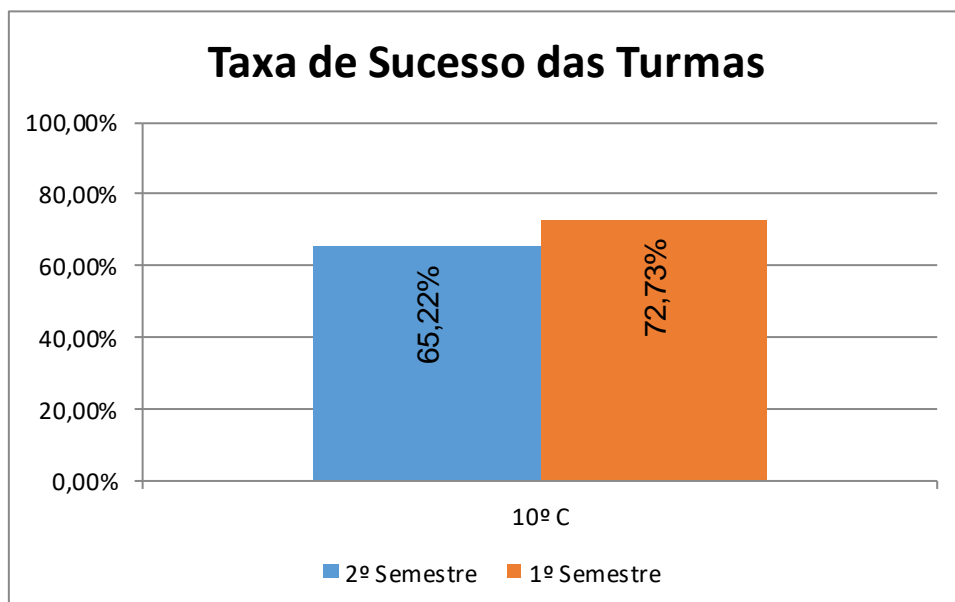


Nr. de níveis 4 ou 5 = **43,22% (51)** | Nr. de níveis 1 ou 2 = **14,41% (17)**

Nível médio da Disciplina 22/23 = **3,36** | Nível médio da Disciplina 21/22 = **3,45** | Desvio = **-0,09**

Taxa de Sucesso 22/23 = **85,59%** | Taxa de Sucesso 21/22 = **100%** | Desvio = **-14,41%**

GEOGRAFIA A > 10.º ANO

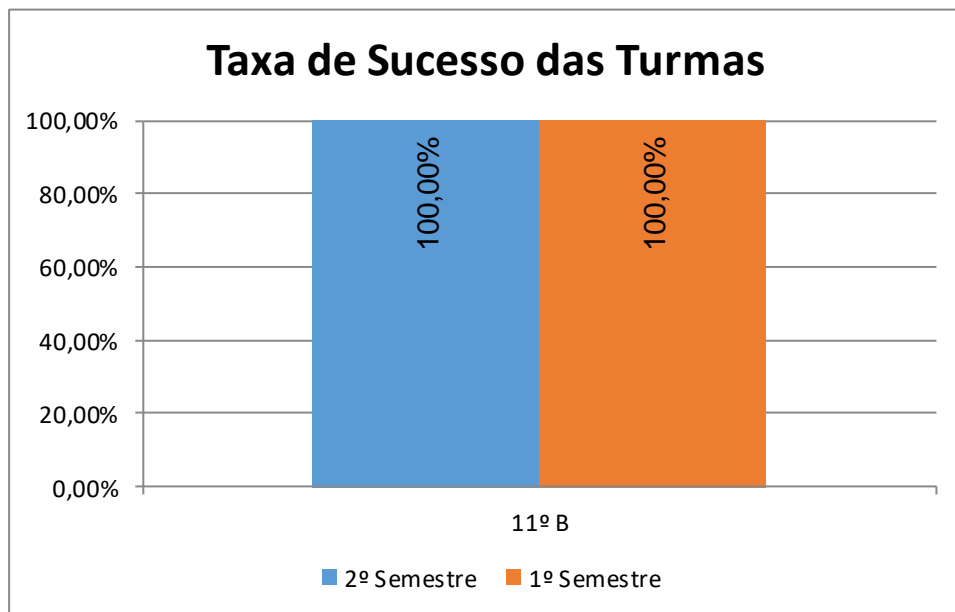


Nº de classif. ≥ 14 = **21,74% (5)** | Nr. de classif. < 10 = **34,78% (8)**

Classif. média da Disc. 22/23 = **10,70** | Classif. média da Disc. 21/22 = **10,56** | Desvio = **+0,14**

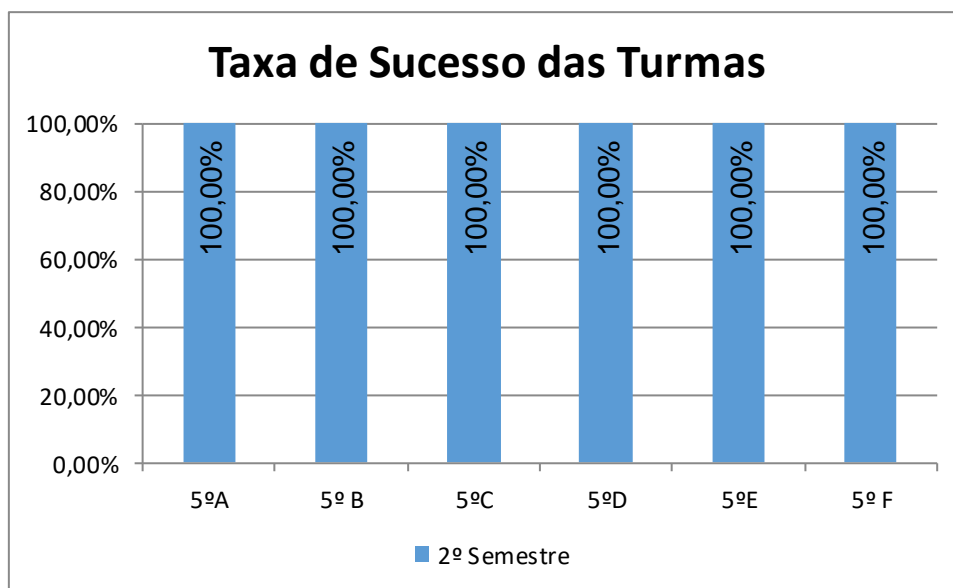
Taxa de Sucesso 22/23 = **65,22%** | Taxa de Sucesso 21/22 = **74,07%** | Desvio = **-8,85%**

GEOGRAFIA A > 11.º ANO



Nº de classif. ≥ 14 = **27,78% (5)** | Nr. de classif. < 10 = **0,00% (0)** | Classif. média da Disciplina = **12,50**
Taxa de Sucesso 22/23 = **100%** | Taxa de Sucesso 21/22 = --- | Desvio = ---

CIDADANIA E DESENVOLVIMENTO > 5.º ANO

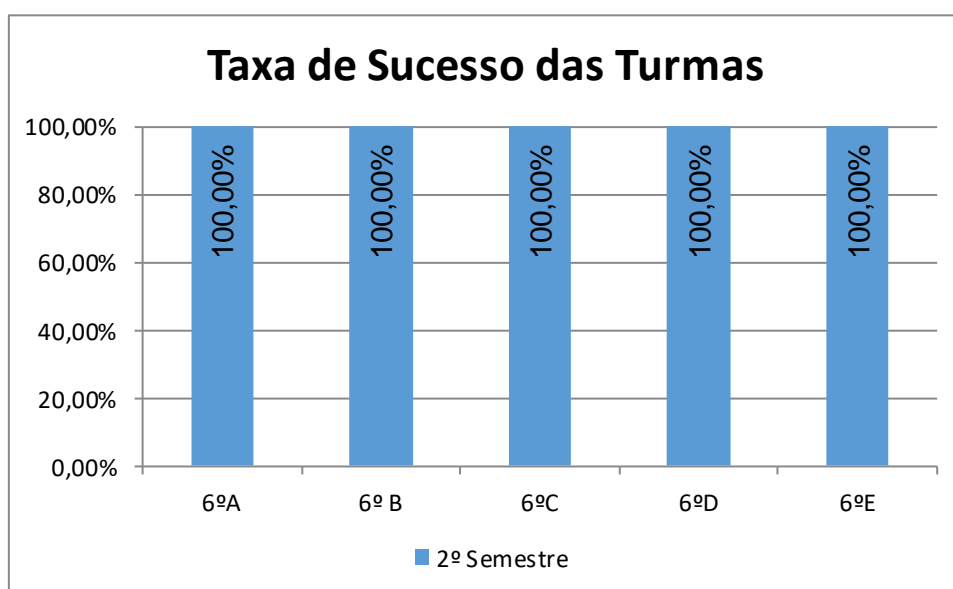


Nr. de níveis 4 ou 5 = **63,87% (76)** | Nr. de níveis 1 ou 2 = **0,00% (0)**

Nível médio da Disciplina 22/23 = **3,87** | Nível médio da Disciplina 21/22 = **4,09** | Desvio = **-0,22**

Taxa de Sucesso 22/23 = **100%** | Taxa de Sucesso 21/22 = **99,03%** | Desvio = **+0,97**

CIDADANIA E DESENVOLVIMENTO > 6.º ANO

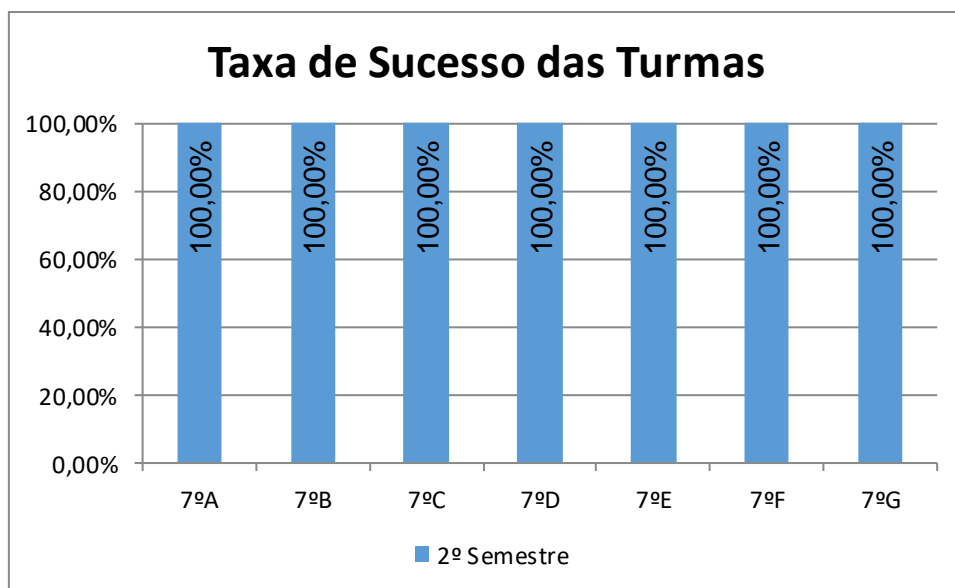


Nr. de níveis 4 ou 5 = **74,07% (80)** | Nr. de níveis 1 ou 2 = **0,00% (0)**

Nível médio da Disciplina 22/23 = **4,13** | Nível médio da Disciplina 21/22 = **3,85** | Desvio = **+0,28**

Taxa de Sucesso 22/23 = **100%** | Taxa de Sucesso 21/22 = **100%** | Desvio = **---**

CIDADANIA E DESENVOLVIMENTO > 7.º ANO

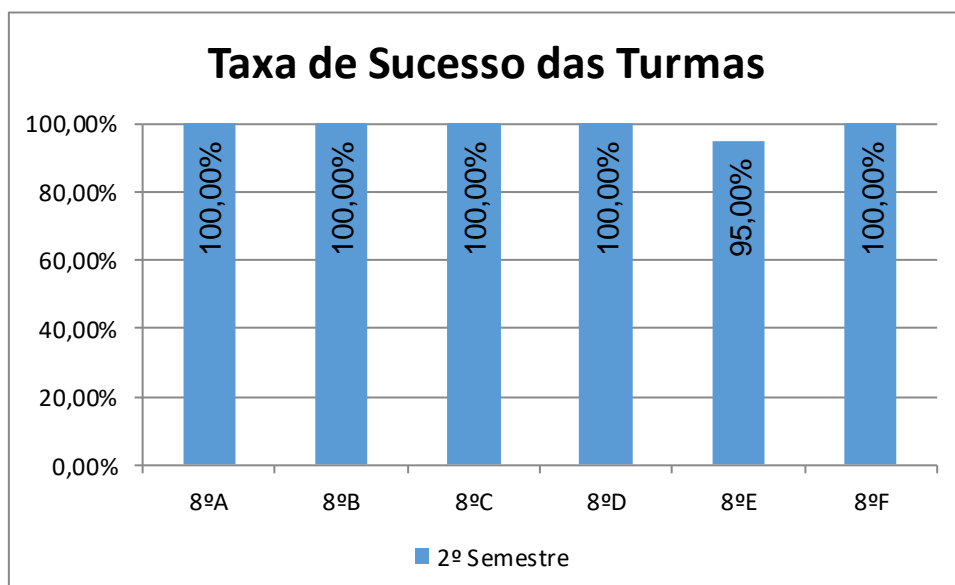


Nr. de níveis 4 ou 5 = **69,59% (103)** | Nr. de níveis 1 ou 2 = **0,00% (0)**

Nível médio da Disciplina 22/23 = **4,08** | Nível médio da Disciplina 21/22 = **3,77** | Desvio = **+0,31**

Taxa de Sucesso 22/23 = **100%** | Taxa de Sucesso 21/22 = **100%** | Desvio = **0%**

CIDADANIA E DESENVOLVIMENTO > 8.º ANO

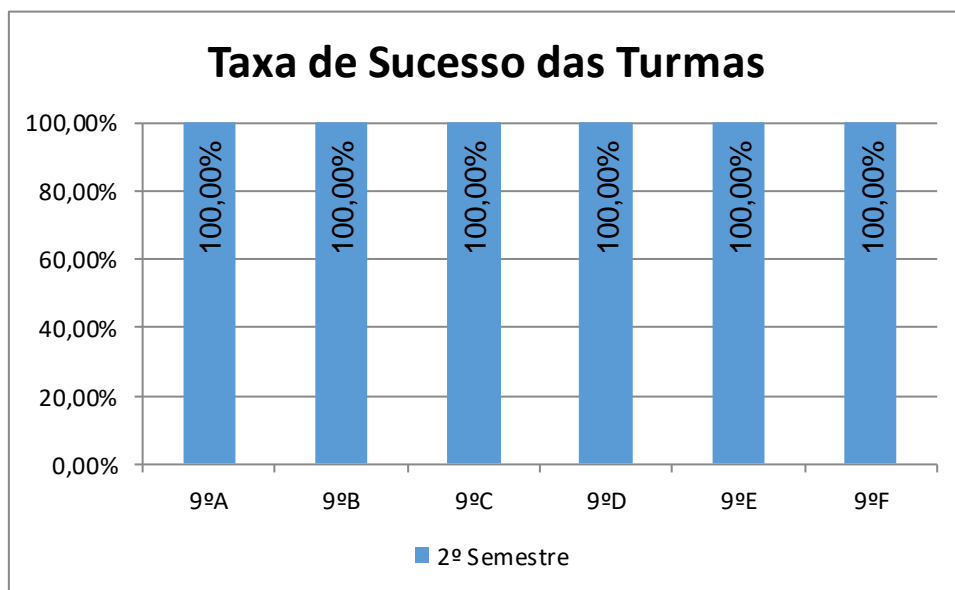


Nr. de níveis 4 ou 5 = **51,59% (65)** | Nr. de níveis 1 ou 2 = **0,79% (1)**

Nível médio da Disciplina 22/23 = **3,62** | Nível médio da Disciplina 21/22 = **3,79** | Desvio = **-0,17**

Taxa de Sucesso 22/23 = **99,21%** | Taxa de Sucesso 21/22 = **100%** | Desvio = **-0,79%**

CIDADANIA E DESENVOLVIMENTO > 9.º ANO

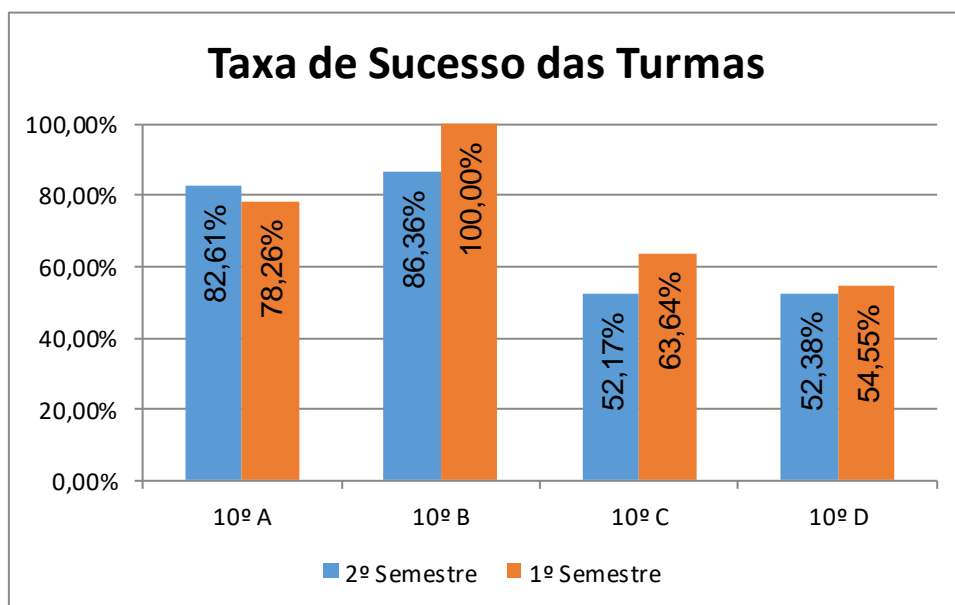


Nr. de níveis 4 ou 5 = **57,63% (68)** | Nr. de níveis 1 ou 2 = **0,00% (0)**

Nível médio da Disciplina 22/23 = **3,77** | Nível médio da Disciplina 21/22 = **3,85** | Desvio = **-0,08**

Taxa de Sucesso 22/23 = **100%** | Taxa de Sucesso 21/22 = **100%** | Desvio = **0%**

FILOSOFIA > 10.º ANO

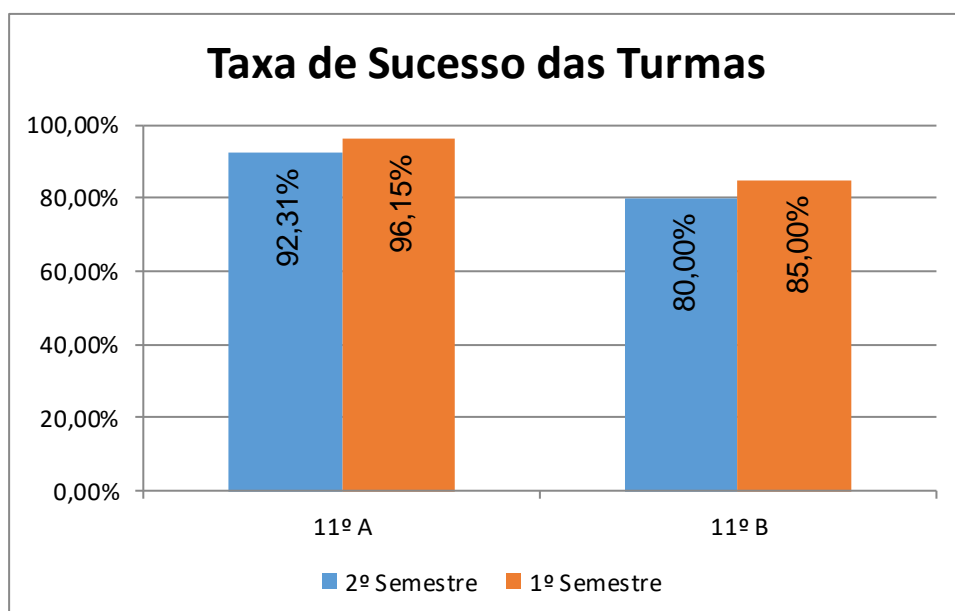


Nº de classif. ≥ 14 = **19,10% (17)** | Nr. de classif. < 10 = **31,46% (28)**

Classif. média da Disc. 22/23 = **11,01** | Classif. média da Disc. 21/22 = **10,00** | Desvio = **+1,01**

Taxa de Sucesso 22/23 = **68,54%** | Taxa de Sucesso 21/22 = **63,51%** | Desvio = **+5,03%**

FILOSOFIA > 11.º ANO

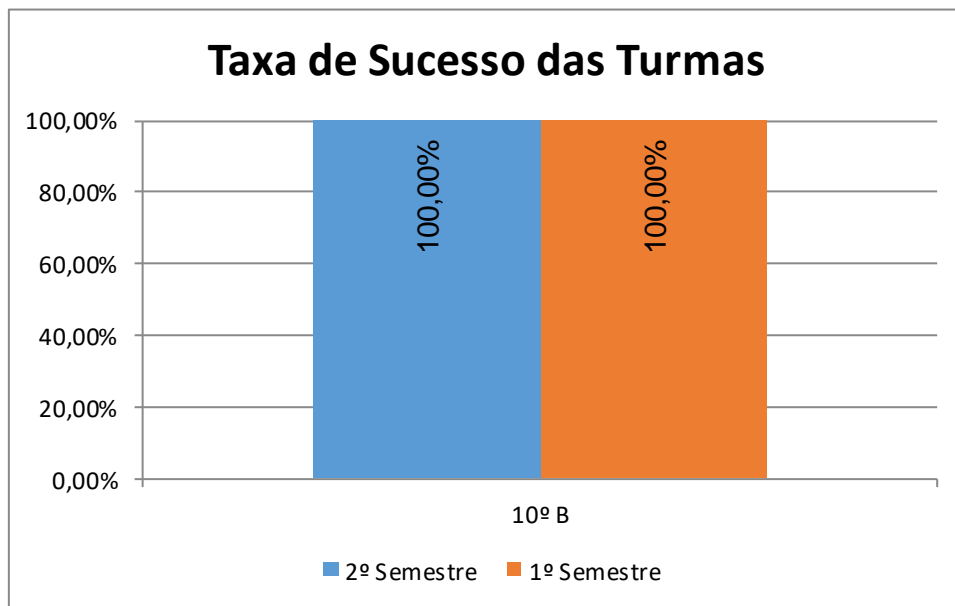


Nº de classif. ≥ 14 = **30,43% (14)** | Nr. de classif. < 10 = **13,04% (6)**

Classif. média da Disc. 22/23 = **12,35** | Classif. média da Disc. 21/22 = **14,14** | Desvio = **-1,79**

Taxa de Sucesso 22/23 = **86,96%** | Taxa de Sucesso 21/22 = **100%** | Desvio = **-13,04%**

ECONOMIA A > 10.º ANO



Nº de classif. ≥ 14 = **25,00% (3)** | Nr. de classif. < 10 = **0,00% (0)** | Classif. média da Disciplina = **13,00**
Taxa de Sucesso 22/23 = **100%** | Taxa de Sucesso 21/22 = --- | Desvio = ---

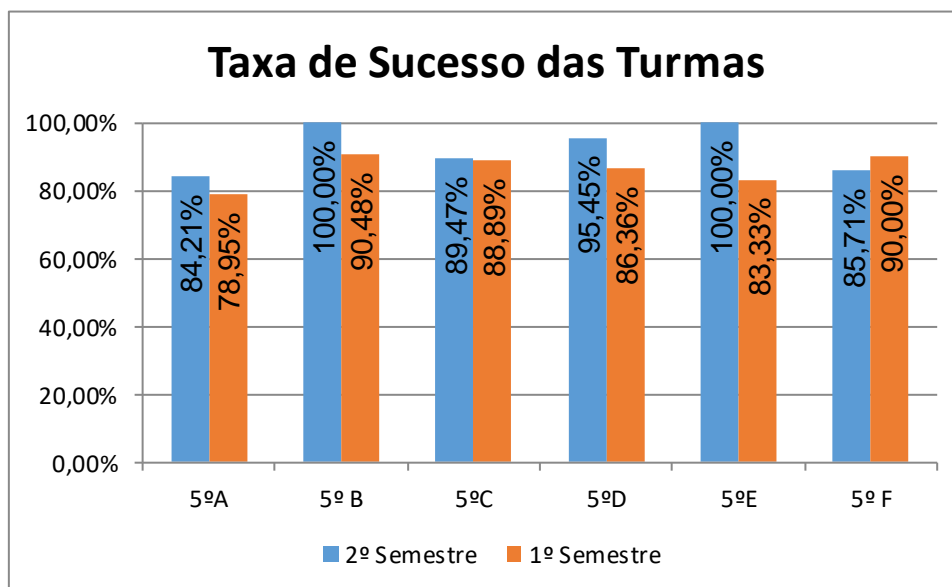
DEPARTAMENTO DE

MATEMÁTICA E

CIÊNCIAS

EXPERIMENTAIS

MATEMÁTICA > 5.º ANO

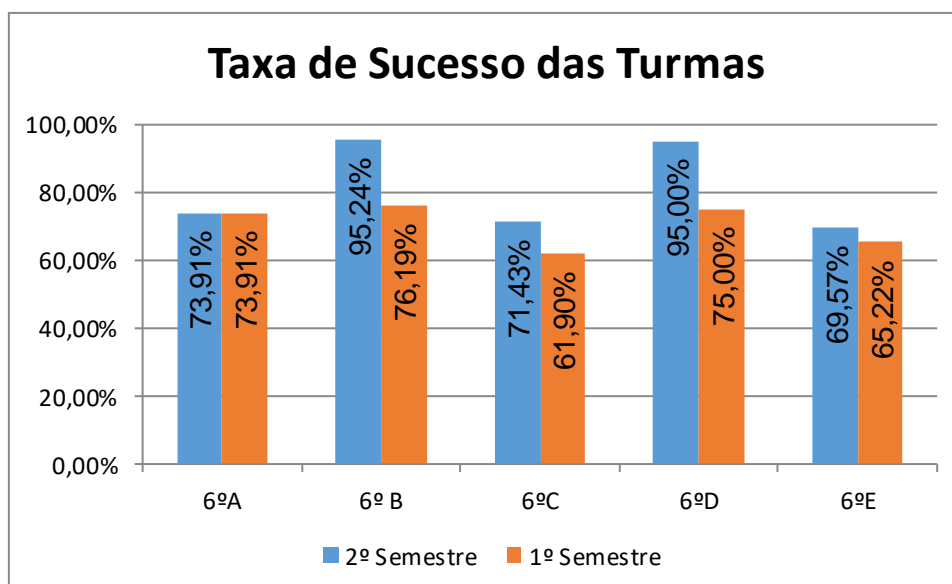


Nr. de níveis 4 ou 5 = **53,33% (64)** | Nr. de níveis 1 ou 2 = **7,50% (9)**

Nível médio da Disciplina 22/23 = **3,72** | Nível médio da Disciplina 21/22 = **3,37** | Desvio = **+0,35**

Taxa de Sucesso 22/23 = **92,50%** | Taxa de Sucesso 21/22 = **76,70%** | Desvio = **+15,80%**

MATEMÁTICA > 6.º ANO

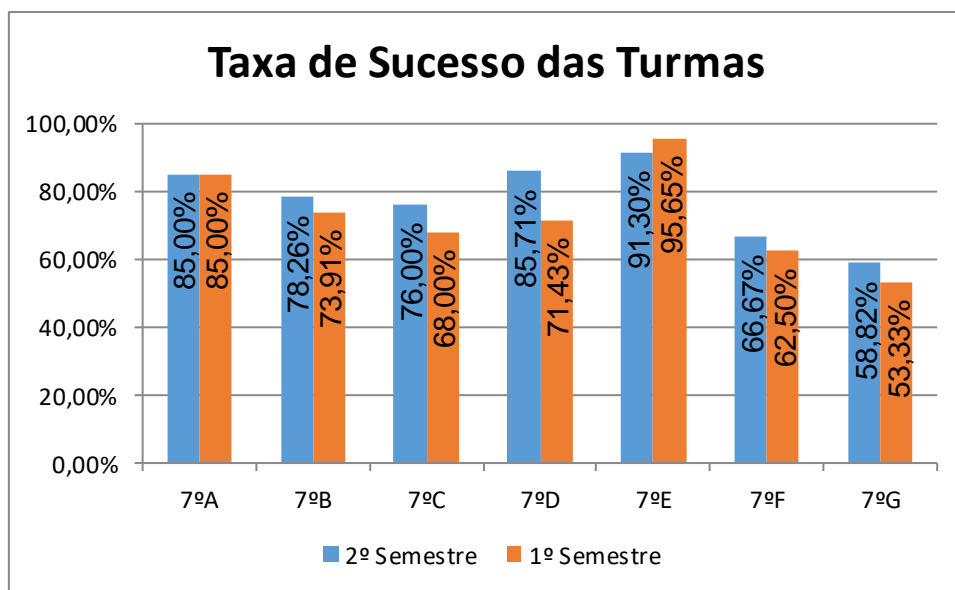


Nr. de níveis 4 ou 5 = **44,44% (48)** | Nr. de níveis 1 ou 2 = **19,44% (21)**

Nível médio da Disciplina 22/23 = **3,40** | Nível médio da Disciplina 21/22 = **3,67** | Desvio = **-0,27**

Taxa de Sucesso 22/23 = **80,56%** | Taxa de Sucesso 21/22 = **93,57%** | Desvio = **-13,01%**

MATEMÁTICA > 7.º ANO

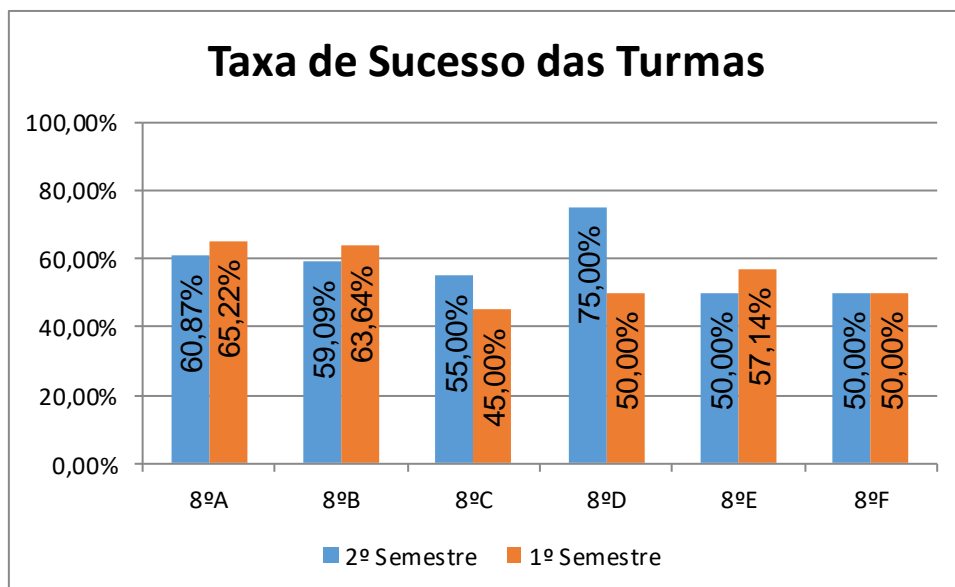


Nr. de níveis 4 ou 5 = **43,14% (66)** | Nr. de níveis 1 ou 2 = **22,22% (34)**

Nível médio da Disciplina 22/23 = **3,35** | Nível médio da Disciplina 21/22 = **3,32** | Desvio = **+0,03**

Taxa de Sucesso 22/23 = **77,78%** | Taxa de Sucesso 21/22 = **85,59%** | Desvio = **-7,81%**

MATEMÁTICA > 8.º ANO

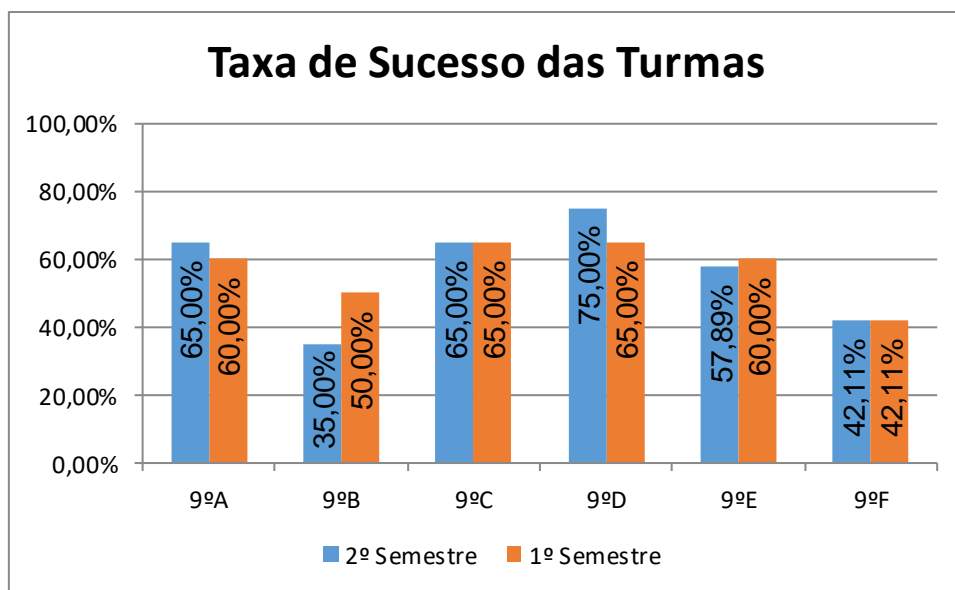


Nr. de níveis 4 ou 5 = **20,80% (26)** | Nr. de níveis 1 ou 2 = **40,80% (51)**

Nível médio da Disciplina 22/23 = **2,83** | Nível médio da Disciplina 21/22 = **3,39** | Desvio = **-0,56**

Taxa de Sucesso 22/23 = **59,20%** | Taxa de Sucesso 21/22 = **81,74%** | Desvio = **-22,54%**

MATEMÁTICA > 9.º ANO

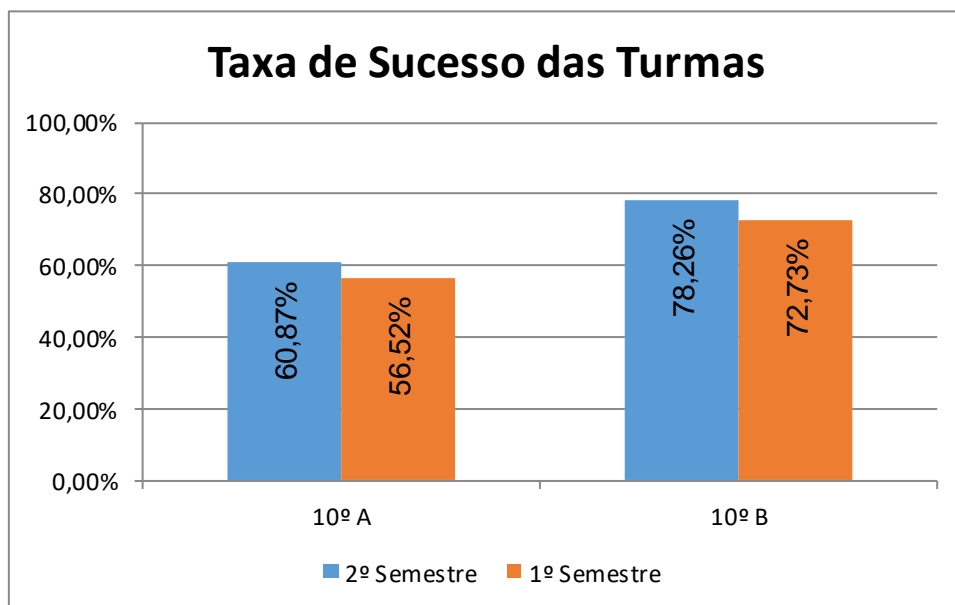


Nr. de níveis 4 ou 5 = **31,36% (37)** | Nr. de níveis 1 ou 2 = **43,22% (51)**

Nível médio da Disciplina 22/23 = **2,97** | Nível médio da Disciplina 21/22 = **3,28** | Desvio = **-0,31**

Taxa de Sucesso 22/23 = **56,78%** | Taxa de Sucesso 21/22 = **74,31%** | Desvio = **-17,53%**

MATEMÁTICA A > 10.º ANO

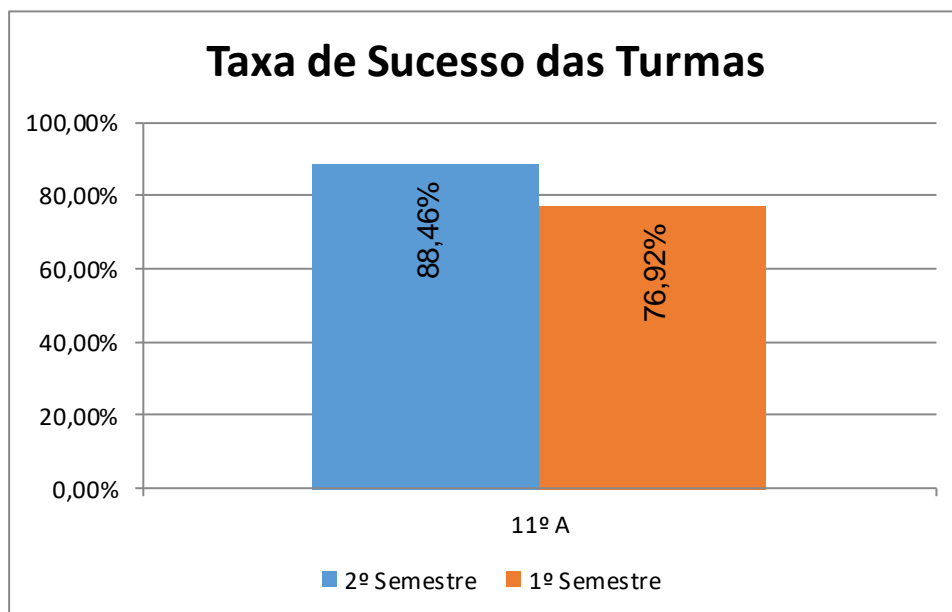


Nº de classif. ≥ 14 = **45,65% (21)** | Nr. de classif. < 10 = **30,43% (14)**

Classif. média da Disc. 22/23 = **12,37** | Classif. média da Disc. 21/22 = **11,82** | Desvio = **+0,55**

Taxa de Sucesso 22/23 = **69,57%** | Taxa de Sucesso 21/22 = **71,79%** | Desvio = **-2,22%**

MATEMÁTICA A > 11.º ANO

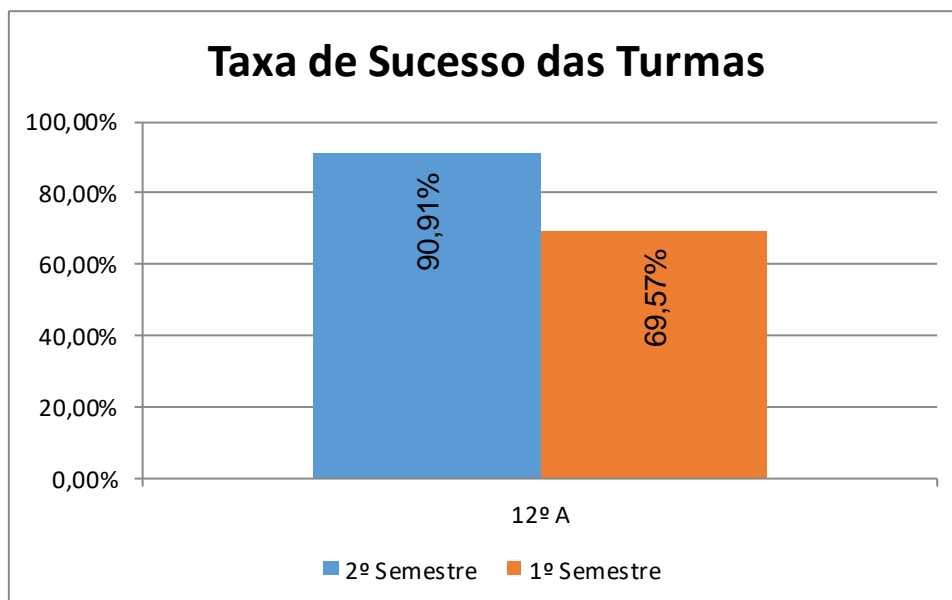


Nº de classif. ≥ 14 = **30,77% (8)** | Nr. de classif. < 10 = **11,54% (3)**

Classif. média da Disc. 22/23 = **12,58** | Classif. média da Disc. 21/22 = **13,90** | Desvio = **-1,32**

Taxa de Sucesso 22/23 = **88,46%** | Taxa de Sucesso 21/22 = **90,48%** | Desvio = **-2,02%**

MATEMÁTICA A > 12.º ANO

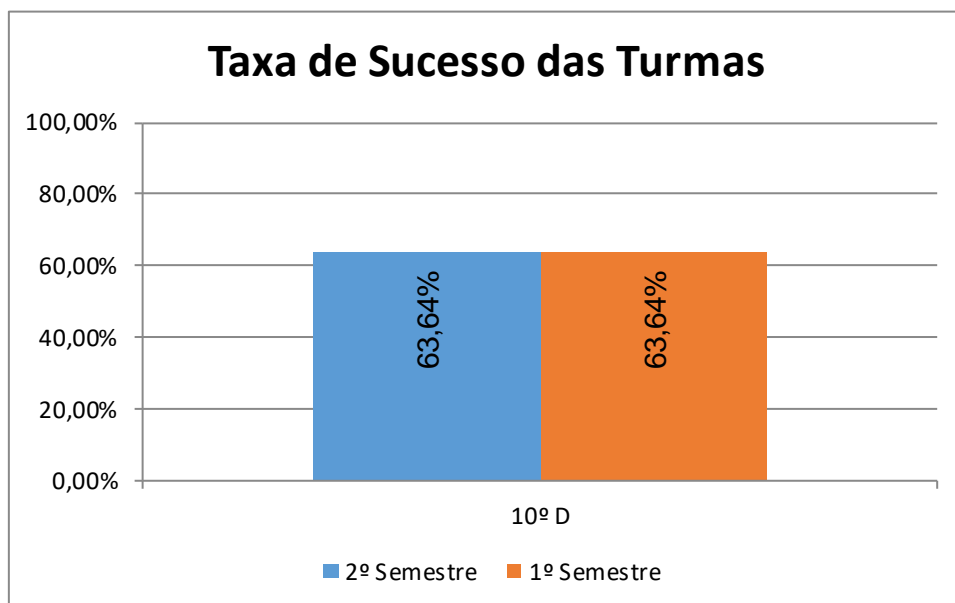


Nº de classif. ≥ 14 = **36,36% (8)** | Nr. de classif. < 10 = **9,09% (2)**

Classif. média da Disc. 22/23 = **12,77** | Classif. média da Disc. 21/22 = **14,14** | Desvio = **-1,37**

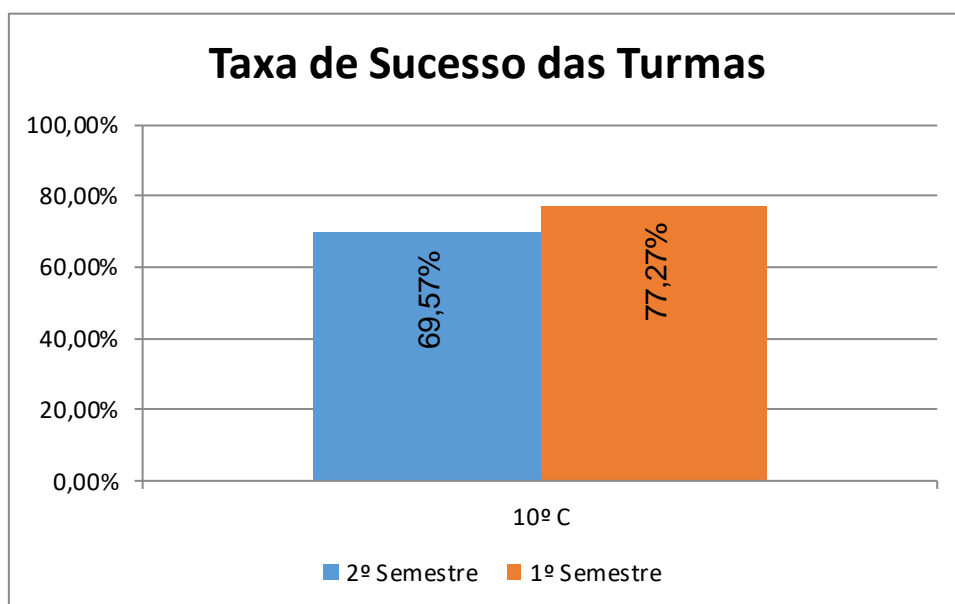
Taxa de Sucesso 22/23 = **90,91%** | Taxa de Sucesso 21/22 = **96,55%** | Desvio = **-5,64%**

MATEMÁTICA B > 10.º ANO



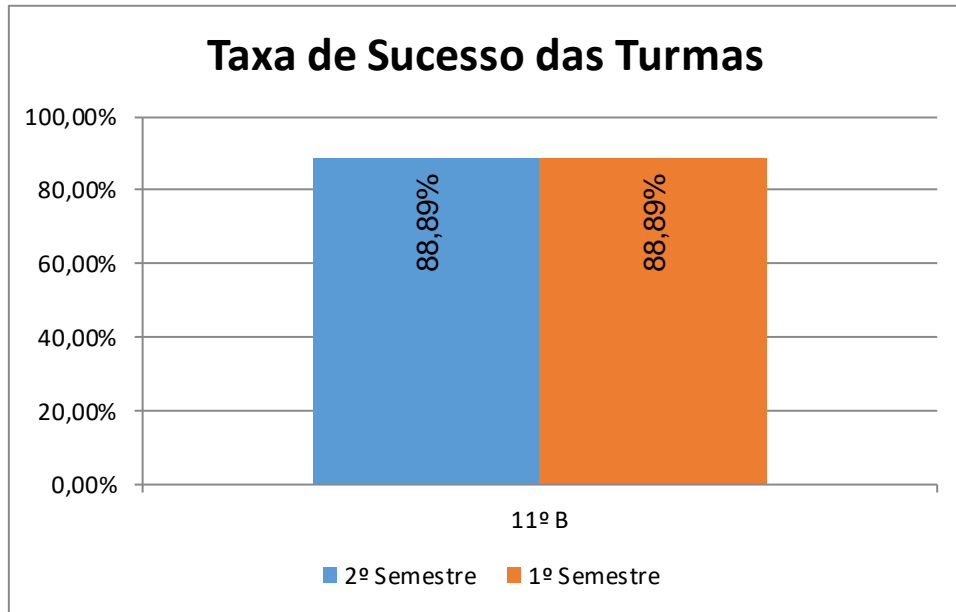
Nº de classif. ≥ 14 = **36,36% (4)** | Nr. de classif. < 10 = **36,36% (4)** | Classif. média da Disciplina = **11,73**
Taxa de Sucesso 22/23 = **63,64%** | Taxa de Sucesso 21/22 = --- | Desvio = ---

MACS > 10.º ANO



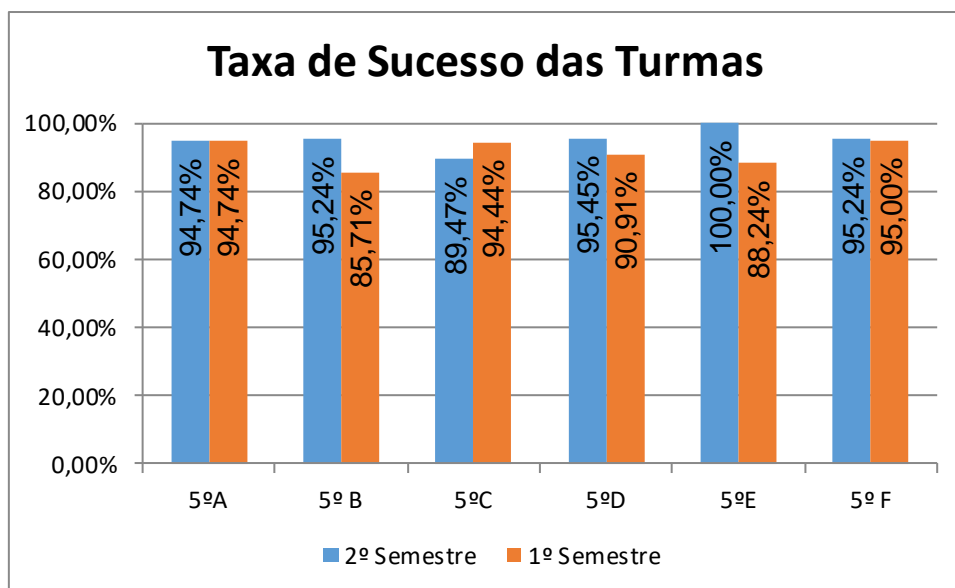
Nº de classif. ≥ 14 = **52,17% (12)** | Nr. de classif. < 10 = **30,43% (7)**
Classif. média da Disc. 22/23 = **12,30** | Classif. média da Disc. 21/22 = **11,74** | Desvio = **+0,56**
Taxa de Sucesso 22/23 = **69,57%** | Taxa de Sucesso 21/22 = **66,67%** | Desvio = **+2,90%**

MACS > 11.º ANO



Nº de classif. ≥ 14 = **44,44% (8)** | Nr. de classif. < 10 = **11,11% (2)** | Classif. média da Disciplina = **13,72**
Taxa de Sucesso 22/23 = **88,89%** | Taxa de Sucesso 21/22 = --- | Desvio = ---

CIÊNCIAS NATURAIS > 5.º ANO

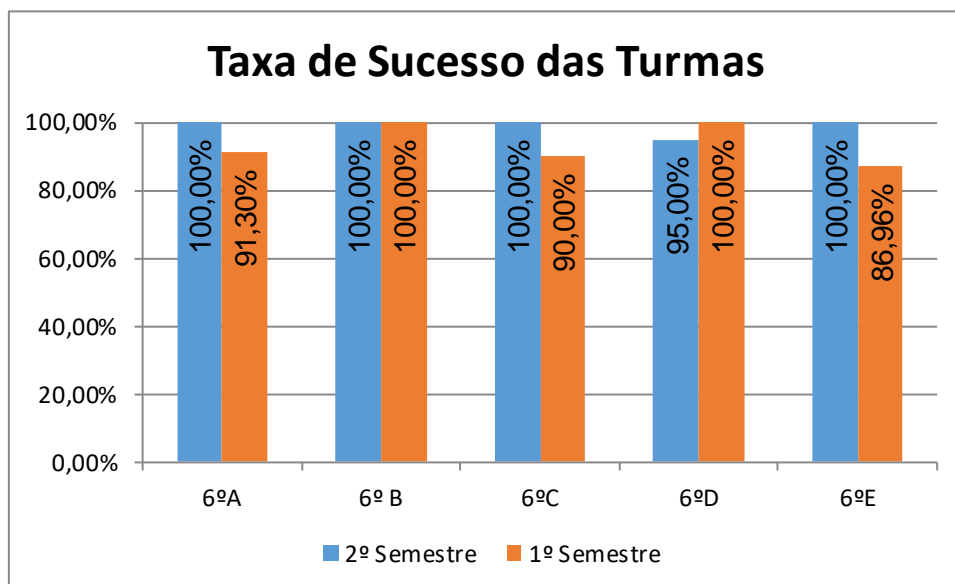


Nr. de níveis 4 ou 5 = **51,26% (61)** | Nr. de níveis 1 ou 2 = **5,04% (6)**

Nível médio da Disciplina 22/23 = **3,60** | Nível médio da Disciplina 21/22 = **3,69** | Desvio = **-0,09**

Taxa de Sucesso 22/23 = **94,96%** | Taxa de Sucesso 21/22 = **99,03%** | Desvio = **-4,07%**

CIÊNCIAS NATURAIS > 6.º ANO

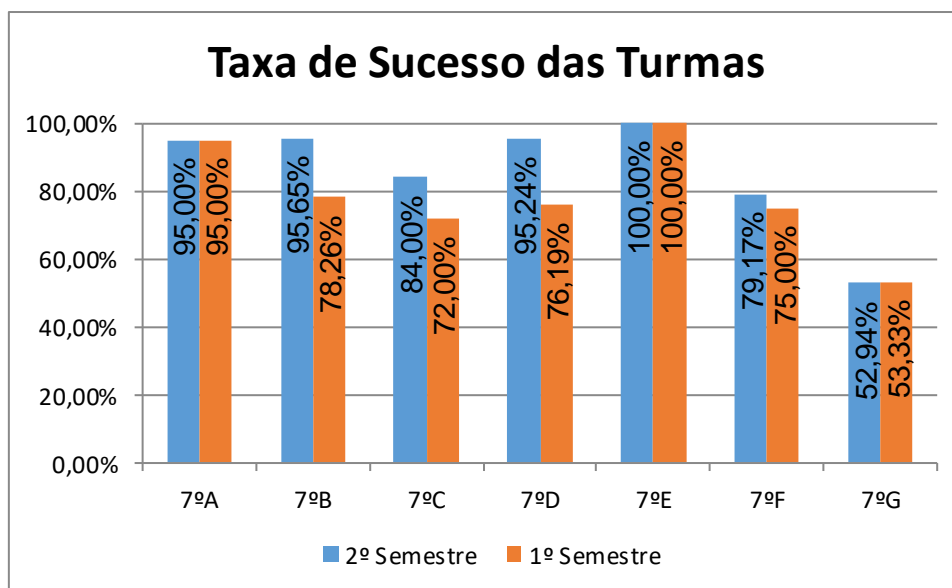


Nr. de níveis 4 ou 5 = **56,07% (60)** | Nr. de níveis 1 ou 2 = **0,93% (1)**

Nível médio da Disciplina 22/23 = **3,62** | Nível médio da Disciplina 21/22 = **3,71** | Desvio = **-0,09**

Taxa de Sucesso 22/23 = **99,07%** | Taxa de Sucesso 21/22 = **97,86%** | Desvio = **+1,21%**

CIÊNCIAS NATURAIS > 7.º ANO

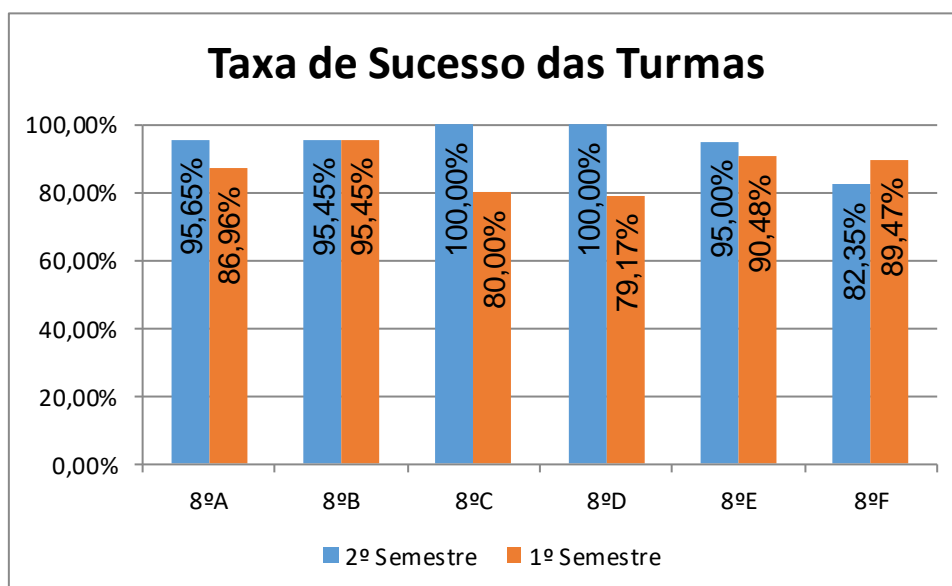


Nr. de níveis 4 ou 5 = **39,22% (60)** | Nr. de níveis 1 ou 2 = **13,07% (20)**

Nível médio da Disciplina 22/23 = **3,35** | Nível médio da Disciplina 21/22 = **3,58** | Desvio = **-0,23**

Taxa de Sucesso 22/23 = **86,93%** | Taxa de Sucesso 21/22 = **99,15%** | Desvio = **-12,22%**

CIÊNCIAS NATURAIS > 8.º ANO

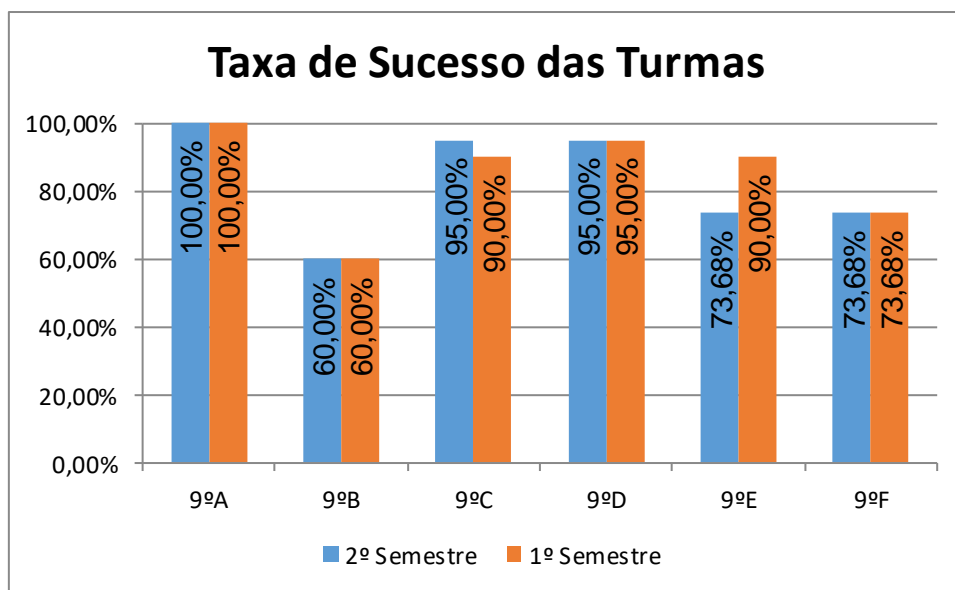


Nr. de níveis 4 ou 5 = **35,71% (45)** | Nr. de níveis 1 ou 2 = **4,76% (6)**

Nível médio da Disciplina 22/23 = **3,42** | Nível médio da Disciplina 21/22 = **3,51** | Desvio = **-0,09**

Taxa de Sucesso 22/23 = **95,24%** | Taxa de Sucesso 21/22 = **94,78%** | Desvio = **+0,46%**

CIÊNCIAS NATURAIS > 9.º ANO

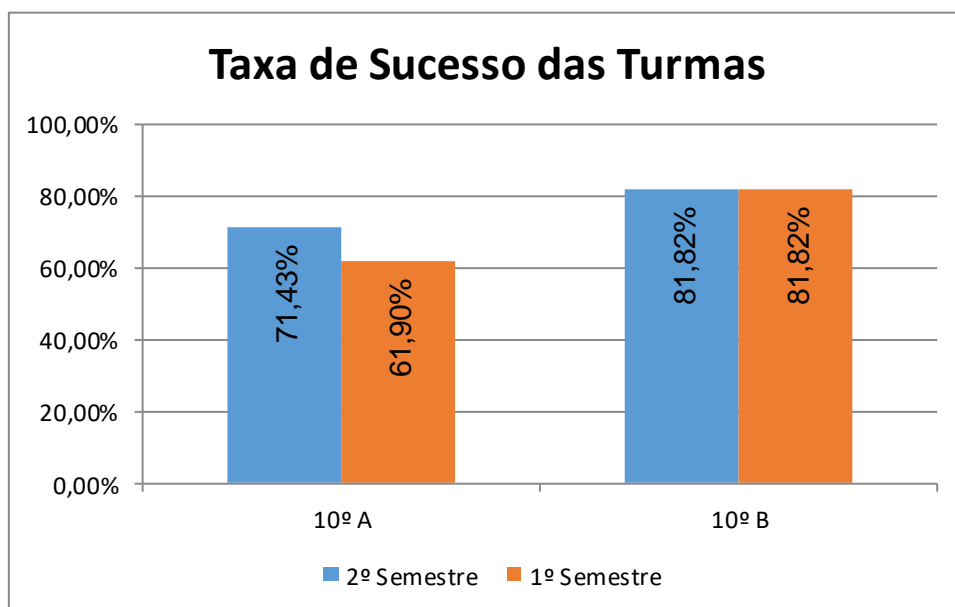


Nr. de níveis 4 ou 5 = **34,75% (41)** | Nr. de níveis 1 ou 2 = **16,95% (20)**

Nível médio da Disciplina 22/23 = **3,26** | Nível médio da Disciplina 21/22 = **3,52** | Desvio = **-0,26**

Taxa de Sucesso 22/23 = **83,05%** | Taxa de Sucesso 21/22 = **99,08%** | Desvio = **-16,03%**

BIOLOGIA E GEOLOGIA > 10.º ANO

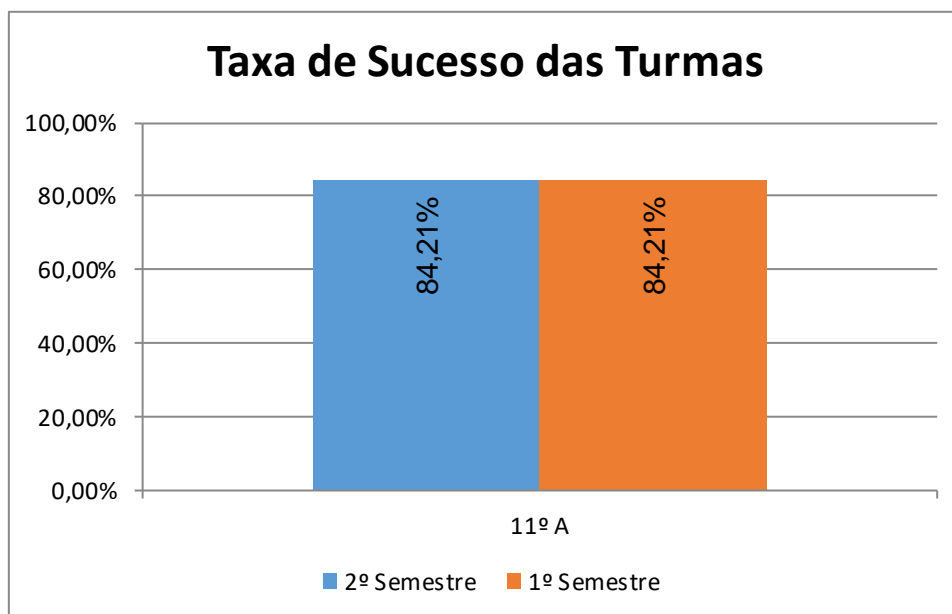


Nº de classif. ≥ 14 = **34,38% (11)** | Nr. de classif. < 10 = **25,00% (8)**

Classif. média da Disc. 22/23 = **12,38** | Classif. média da Disc. 21/22 = **12,31** | Desvio = **+0,07**

Taxa de Sucesso 22/23 = **75,00%** | Taxa de Sucesso 21/22 = **82,76%** | Desvio = **-7,76%**

BIOLOGIA E GEOLOGIA > 11.º ANO

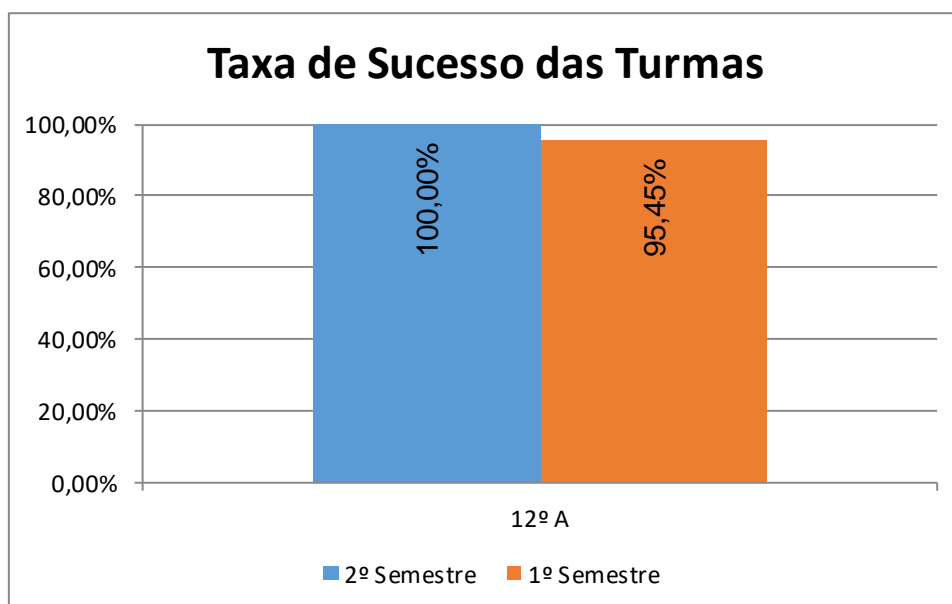


Nº de classif. ≥ 14 = **42,11% (8)** | Nr. de classif. < 10 = **15,79% (3)**

Classif. média da Disc. 22/23 = **12,68** | Classif. média da Disc. 21/22 = **14,28** | Desvio = **-1,61**

Taxa de Sucesso 22/23 = **84,21%** | Taxa de Sucesso 21/22 = **100%** | Desvio = **-15,79%**

BIOLOGIA > 12.º ANO

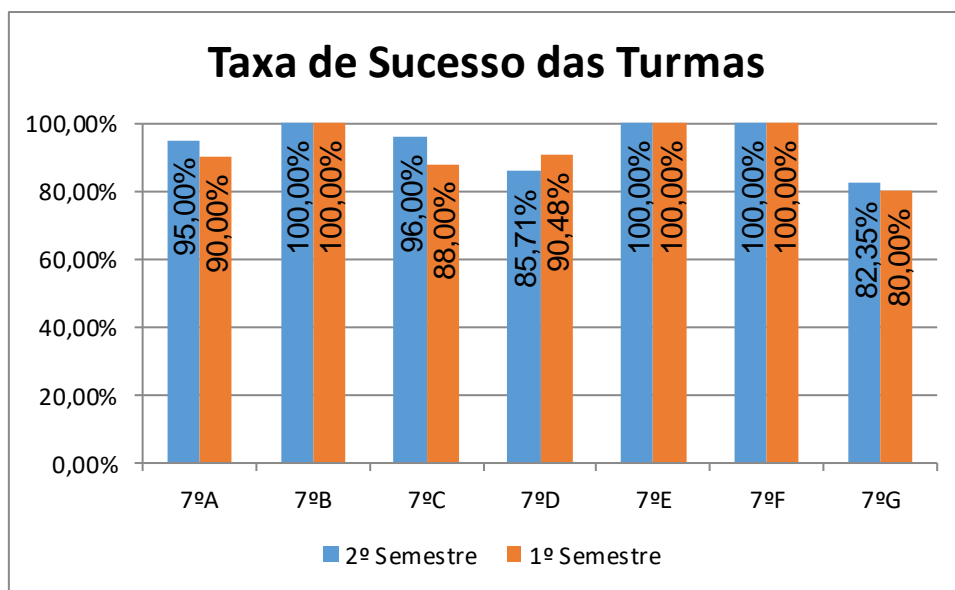


Nº de classif. ≥ 14 = **100% (21)** | Nr. de classif. < 10 = **0,00% (0)**

Classif. média da Disc. 22/23 = **17,67** | Classif. média da Disc. 21/22 = **17,50** | Desvio = **+0,17**

Taxa de Sucesso 22/23 = **100%** | Taxa de Sucesso 21/22 = **100%** | Desvio = **0,00%**

FÍSICO-QUÍMICA > 7.º ANO

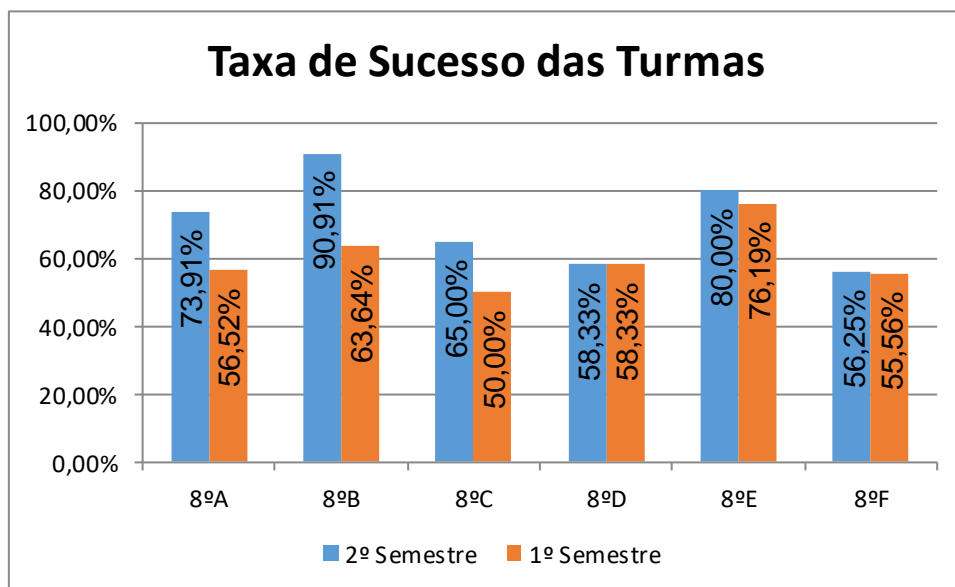


Nr. de níveis 4 ou 5 = **47,06% (72)** | Nr. de níveis 1 ou 2 = **5,23% (8)**

Nível médio da Disciplina 22/23 = **3,57** | Nível médio da Disciplina 21/22 = **3,41** | Desvio = **+0,16**

Taxa de Sucesso 22/23 = **94,77%** | Taxa de Sucesso 21/22 = **94,92%** | Desvio = **-0,15%**

FÍSICO-QUÍMICA > 8.º ANO

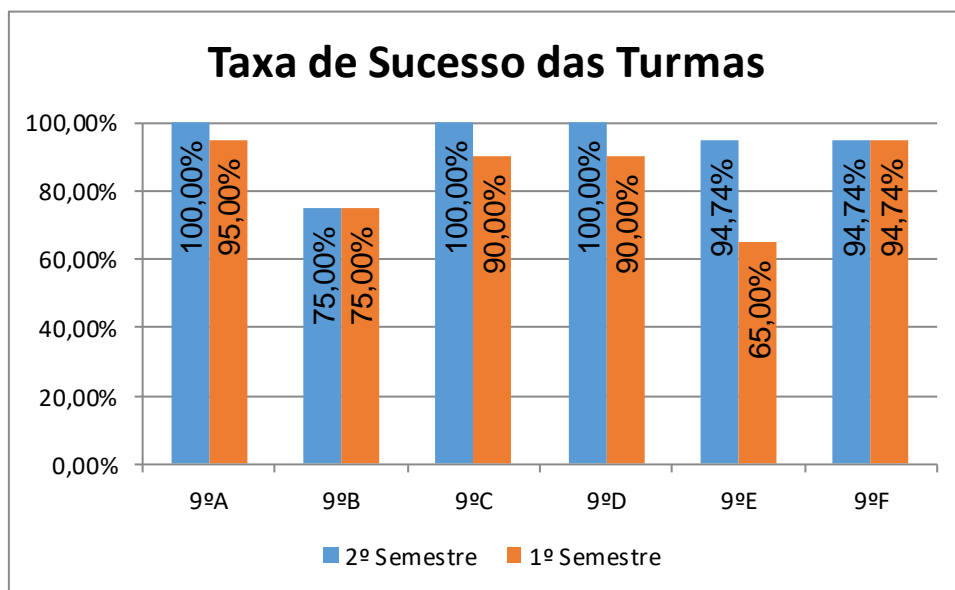


Nr. de níveis 4 ou 5 = **29,60% (37)** | Nr. de níveis 1 ou 2 = **28,80% (36)**

Nível médio da Disciplina 22/23 = **3,09** | Nível médio da Disciplina 21/22 = **3,61** | Desvio = **-0,52**

Taxa de Sucesso 22/23 = **71,20%** | Taxa de Sucesso 21/22 = **96,52%** | Desvio = **-25,32%**

FÍSICO-QUÍMICA > 9.º ANO

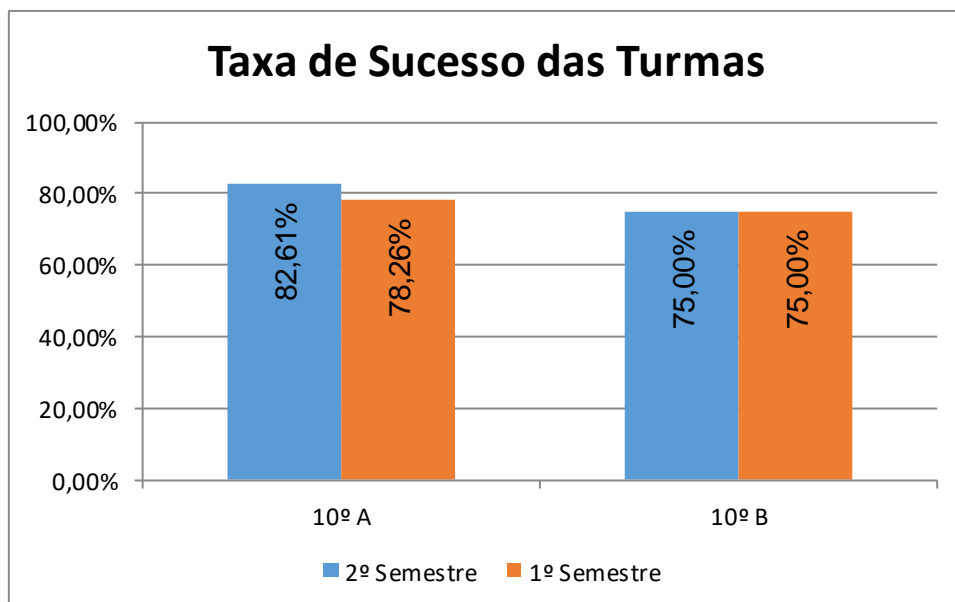


Nr. de níveis 4 ou 5 = **43,22% (51)** | Nr. de níveis 1 ou 2 = **5,93% (7)**

Nível médio da Disciplina 22/23 = **3,46** | Nível médio da Disciplina 21/22 = **3,61** | Desvio = **-0,15**

Taxa de Sucesso 22/23 = **94,07%** | Taxa de Sucesso 21/22 = **94,50%** | Desvio = **-0,43%**

FÍSICA E QUÍMICA A > 10.º ANO

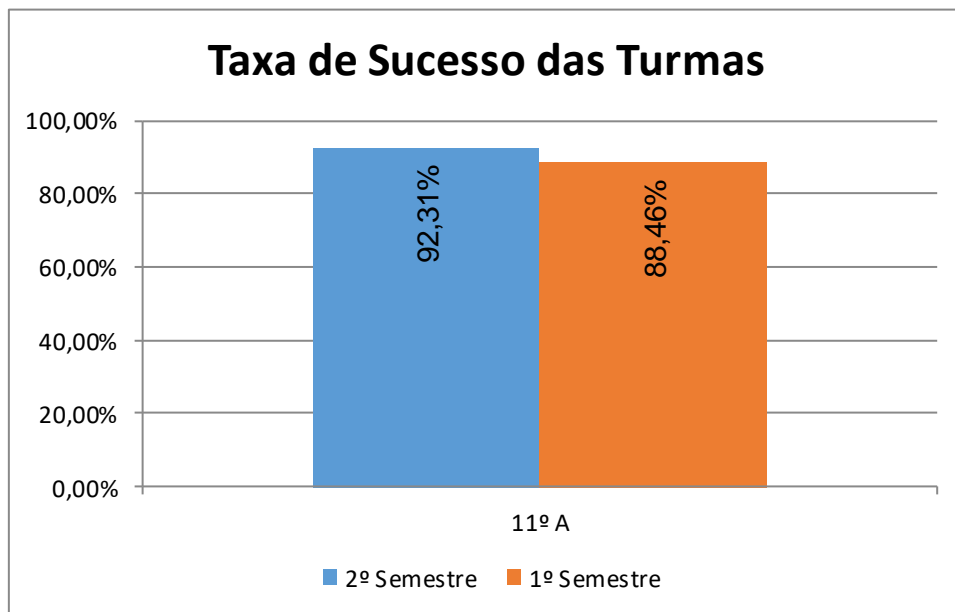


Nº de classif. ≥ 14 = **31,43% (11)** | Nr. de classif. < 10 = **20,00% (7)**

Classif. média da Disc. 22/23 = **12,20** | Classif. média da Disc. 21/22 = **11,28** | Desvio = **+0,92**

Taxa de Sucesso 22/23 = **80,00%** | Taxa de Sucesso 21/22 = **70,00%** | Desvio = **+10,00%**

FÍSICA E QUÍMICA A > 11.º ANO

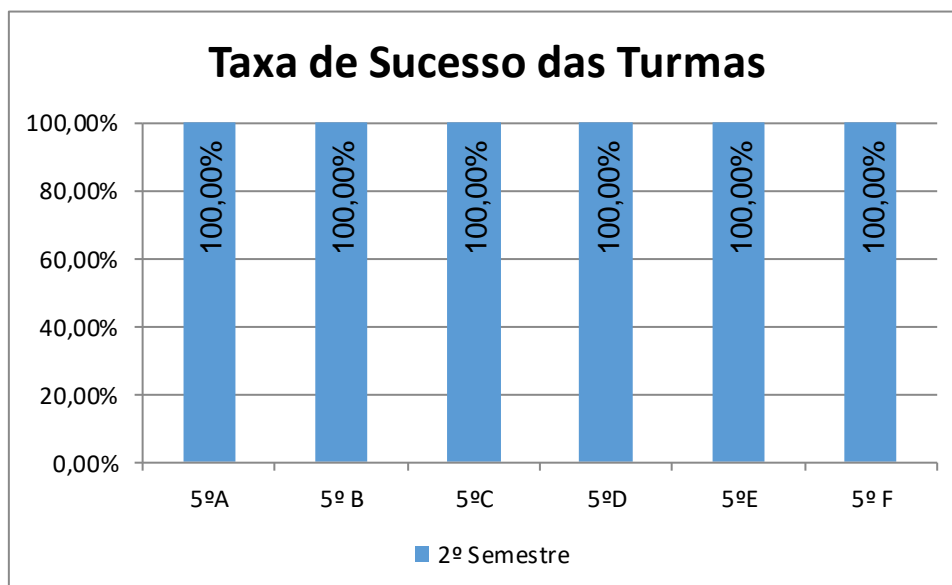


Nº de classif. ≥ 14 = **30,77% (8)** | Nr. de classif. < 10 = **7,69% (2)**

Classif. média da Disc. 22/23 = **12,54** | Classif. média da Disc. 21/22 = **13,62** | Desvio = **-1,08**

Taxa de Sucesso 22/23 = **92,31%** | Taxa de Sucesso 21/22 = **100%** | Desvio = **-7,69%**

TIC > 5.º ANO

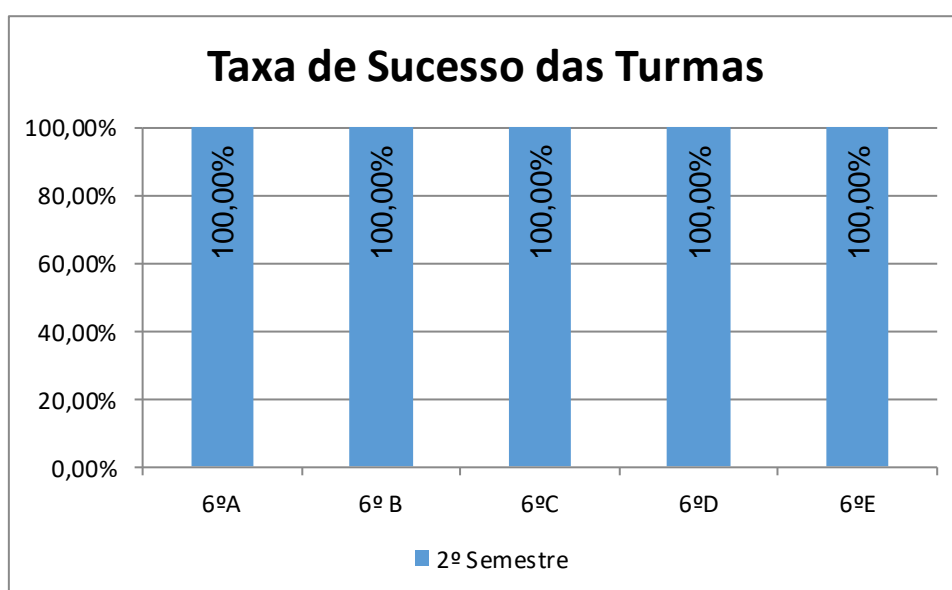


Nr. de níveis 4 ou 5 = **45,79% (49)** | Nr. de níveis 1 ou 2 = **0,00% (0)**

Nível médio da Disciplina 22/23 = **3,55** | Nível médio da Disciplina 21/22 = **3,73** | Desvio = **-0,18**

Taxa de Sucesso 22/23 = **100%** | Taxa de Sucesso 21/22 = **100%** | Desvio = **0%**

TIC > 6.º ANO

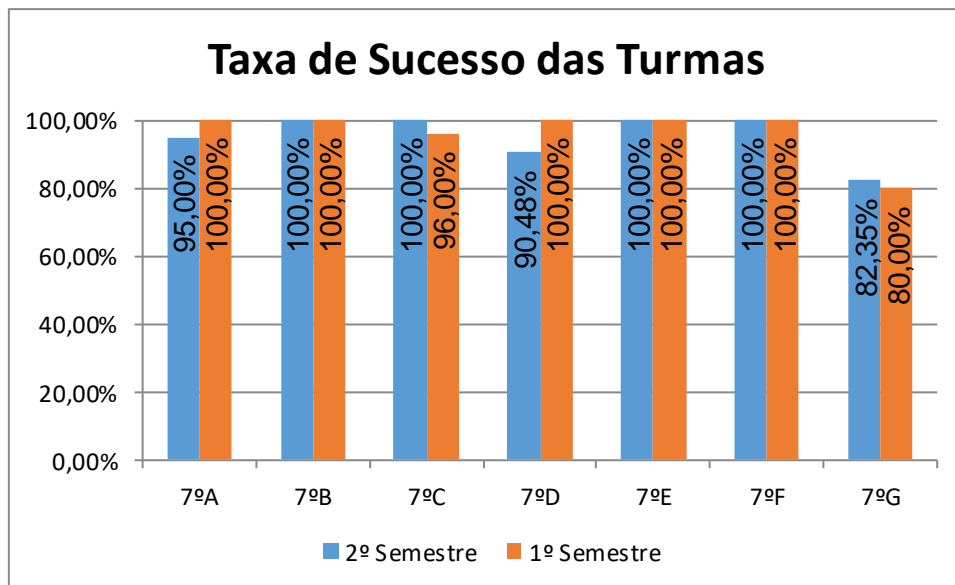


Nr. de níveis 4 ou 5 = **62,89% (61)** | Nr. de níveis 1 ou 2 = **0,00% (0)**

Nível médio da Disciplina 22/23 = **3,78** | Nível médio da Disciplina 21/22 = **3,49** | Desvio = **+0,29**

Taxa de Sucesso 22/23 = **100%** | Taxa de Sucesso 21/22 = **100%** | Desvio = **0%**

TIC > 7.º ANO

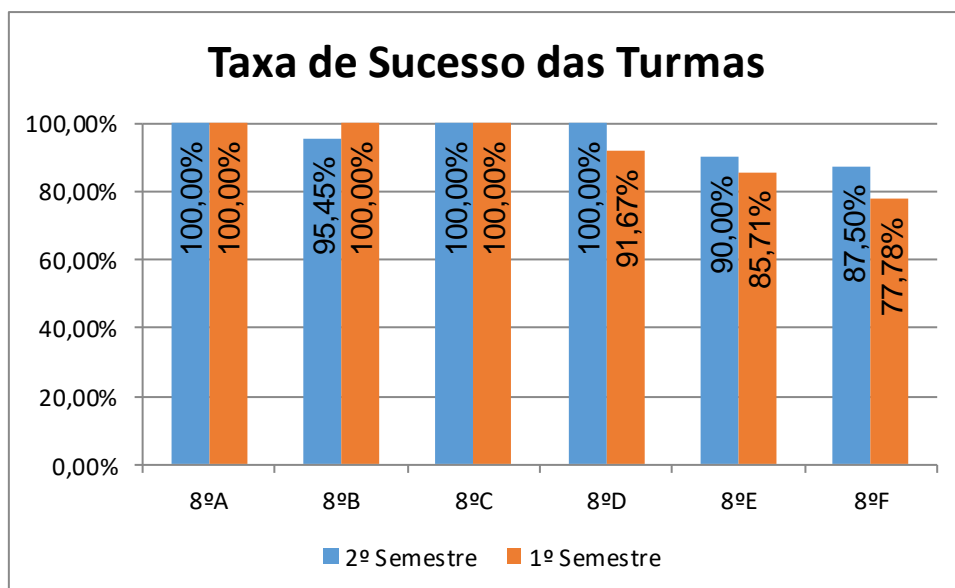


Nr. de níveis 4 ou 5 = **48,25% (69)** | Nr. de níveis 1 ou 2 = **4,20% (6)**

Nível médio da Disciplina 22/23 = **3,62** | Nível médio da Disciplina 21/22 = **3,74** | Desvio = **-0,12**

Taxa de Sucesso 22/23 = **95,80%** | Taxa de Sucesso 21/22 = **99,15%** | Desvio = **-3,35%**

TIC > 8.º ANO

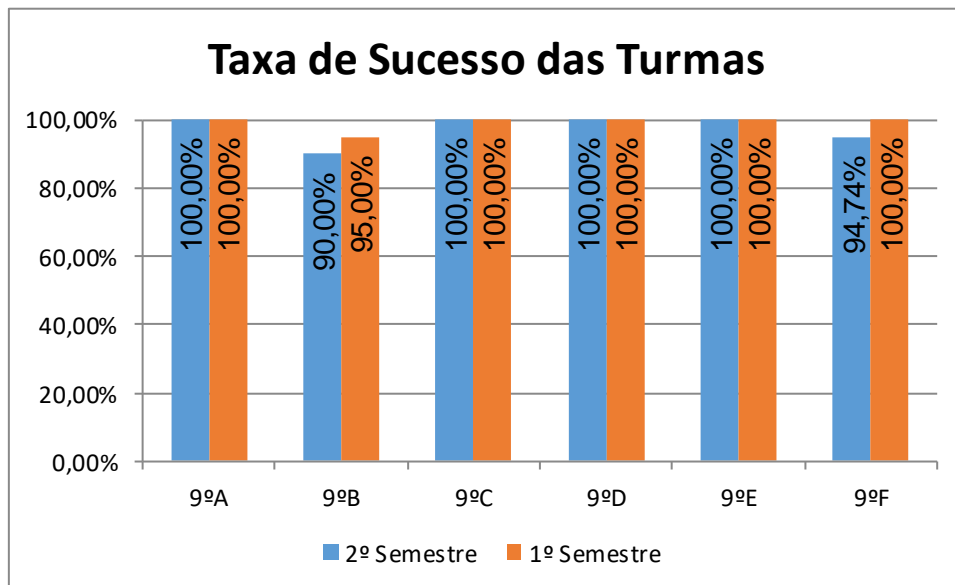


Nr. de níveis 4 ou 5 = **62,40% (78)** | Nr. de níveis 1 ou 2 = **4,00% (5)**

Nível médio da Disciplina 22/23 = **3,72** | Nível médio da Disciplina 21/22 = **4,08** | Desvio = **-0,36**

Taxa de Sucesso 22/23 = **96,00%** | Taxa de Sucesso 20/21 = **100%** | Desvio = **-4,00%**

TIC > 9.º ANO

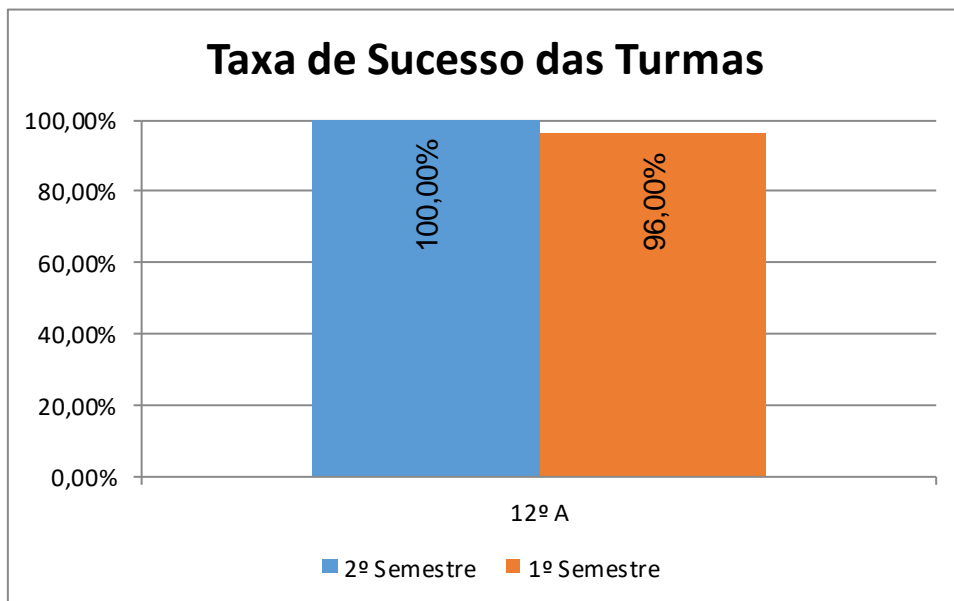


Nr. de níveis 4 ou 5 = **72,03% (85)** | Nr. de níveis 1 ou 2 = **2,54% (3)**

Nível médio da Disciplina 22/23 = **3,95** | Nível médio da Disciplina 21/22 = **3,68** | Desvio = **+0,27**

Taxa de Sucesso 22/23 = **97,46%** | Taxa de Sucesso 20/21 = **99,09%** | Desvio = **-1,63%**

APLICAÇÕES INFORMÁTICAS B > 12.º ANO

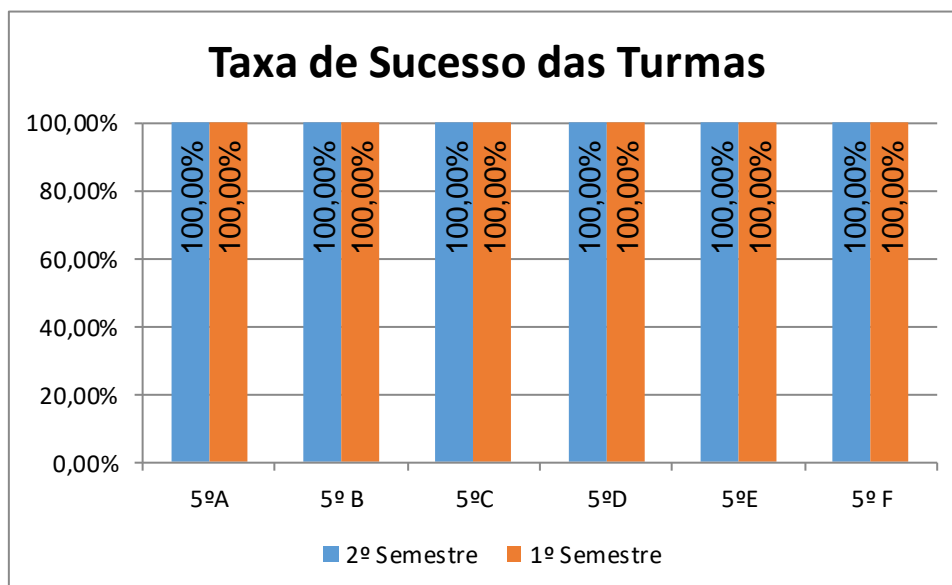


Nº de classif. ≥ 14 = **100,00% (24)** | Nr. de classif. < 10 = **0,00% (0)** | Classif. média da Disciplina = **18,13**
Taxa de Sucesso 22/23 = **100,00%** | Taxa de Sucesso 21/22 = --- | Desvio = ---

DEPARTAMENTO DE

EXPRESSÕES

EDUCAÇÃO FÍSICA > 5.º ANO

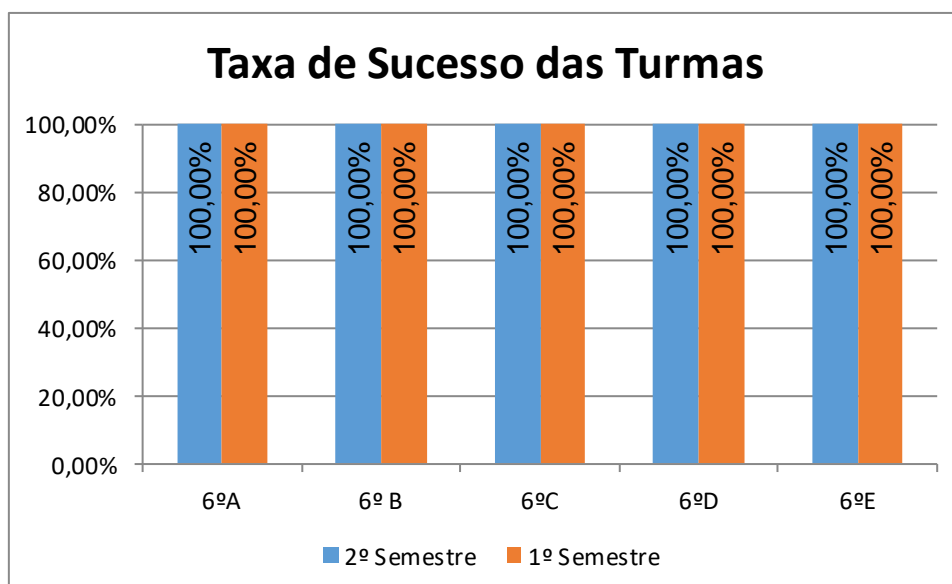


Nr. de níveis 4 ou 5 = **70,83% (85)** | Nr. de níveis 1 ou 2 = **0,00% (0)**

Nível médio da Disciplina 22/23 = **3,96** | Nível médio da Disciplina 21/22 = **4,04** | Desvio = **-0,08**

Taxa de Sucesso 22/23 = **100%** | Taxa de Sucesso 20/21 = **100%** | Desvio = **0%**

EDUCAÇÃO FÍSICA > 6.º ANO

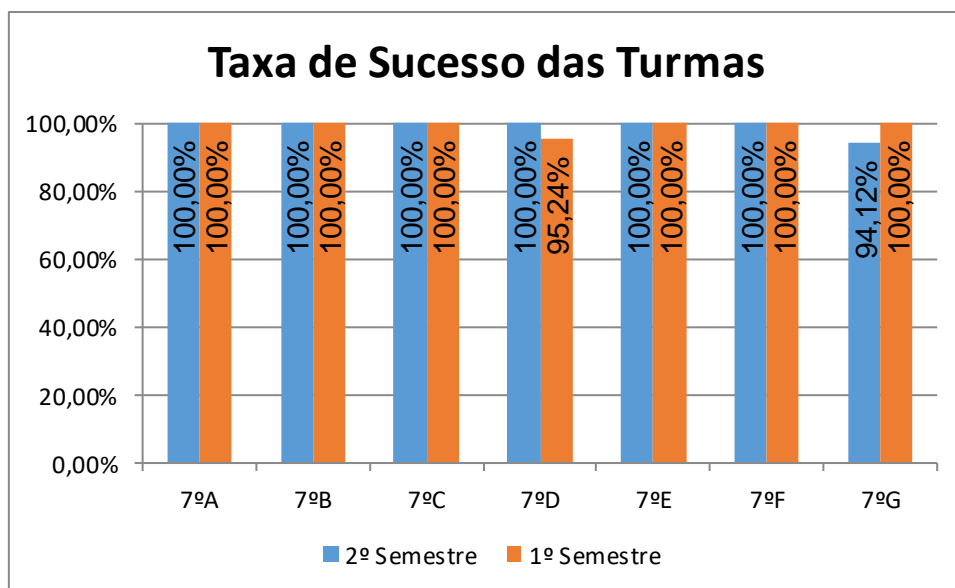


Nr. de níveis 4 ou 5 = **76,15% (83)** | Nr. de níveis 1 ou 2 = **0,00% (0)**

Nível médio da Disciplina 22/23 = **4,02** | Nível médio da Disciplina 21/22 = **4,08** | Desvio = **-0,06**

Taxa de Sucesso 22/23 = **100%** | Taxa de Sucesso 20/21 = **100%** | Desvio = **0%**

EDUCAÇÃO FÍSICA > 7.º ANO

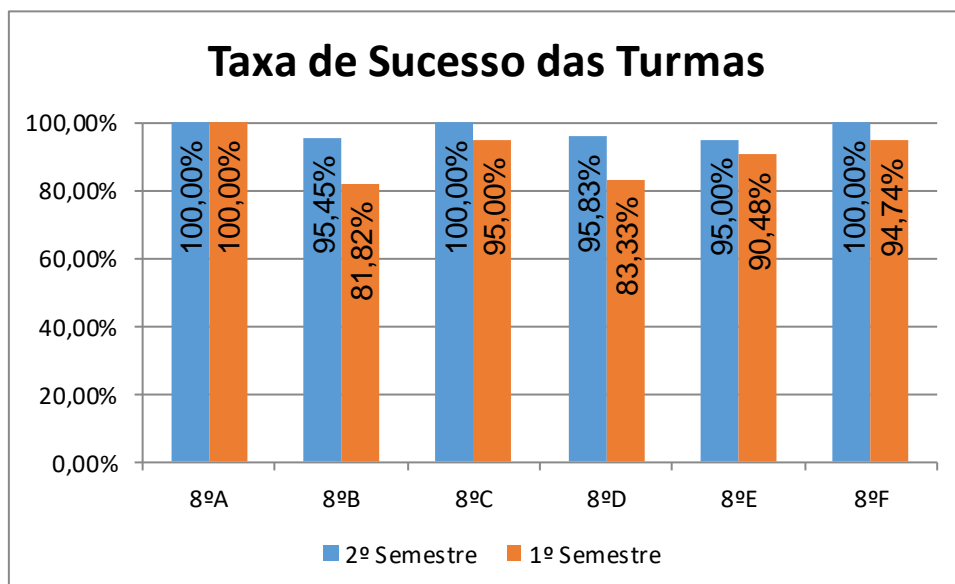


Nr. de níveis 4 ou 5 = **66,67% (102)** | Nr. de níveis 1 ou 2 = **0,65% (1)**

Nível médio da Disciplina 22/23 = **3,85** | Nível médio da Disciplina 21/22 = **3,89** | Desvio = **-0,04**

Taxa de Sucesso 22/23 = **99,35%** | Taxa de Sucesso 20/21 = **99,15%** | Desvio = **+0,20%**

EDUCAÇÃO FÍSICA > 8.º ANO

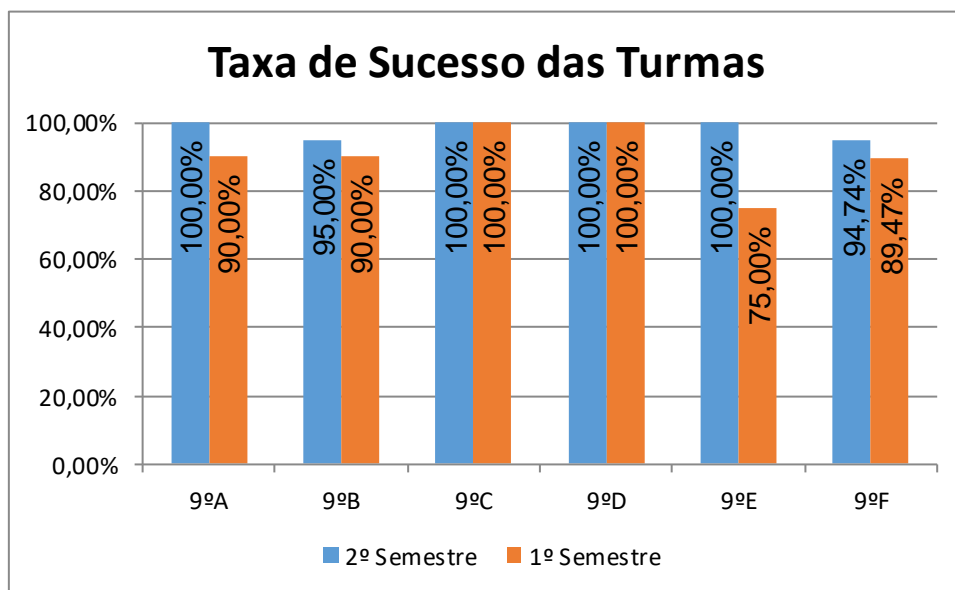


Nr. de níveis 4 ou 5 = **61,90% (78)** | Nr. de níveis 1 ou 2 = **2,38% (3)**

Nível médio da Disciplina 22/23 = **3,83** | Nível médio da Disciplina 21/22 = **3,83** | Desvio = **0,00**

Taxa de Sucesso 22/23 = **97,62%** | Taxa de Sucesso 20/21 = **100%** | Desvio = **-2,38%**

EDUCAÇÃO FÍSICA > 9.º ANO

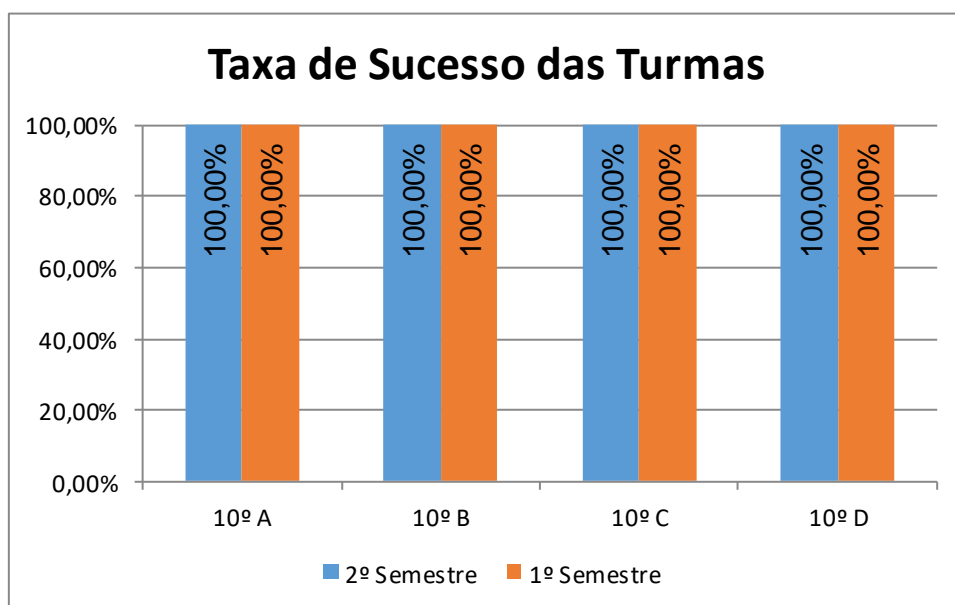


Nr. de níveis 4 ou 5 = **65,25% (77)** | Nr. de níveis 1 ou 2 = **1,69% (2)**

Nível médio da Disciplina 22/23 = **3,91** | Nível médio da Disciplina 21/22 = **3,93** | Desvio = **-0,02**

Taxa de Sucesso 22/23 = **98,31%** | Taxa de Sucesso 20/21 = **100%** | Desvio = **-1,69%**

EDUCAÇÃO FÍSICA > 10.º ANO

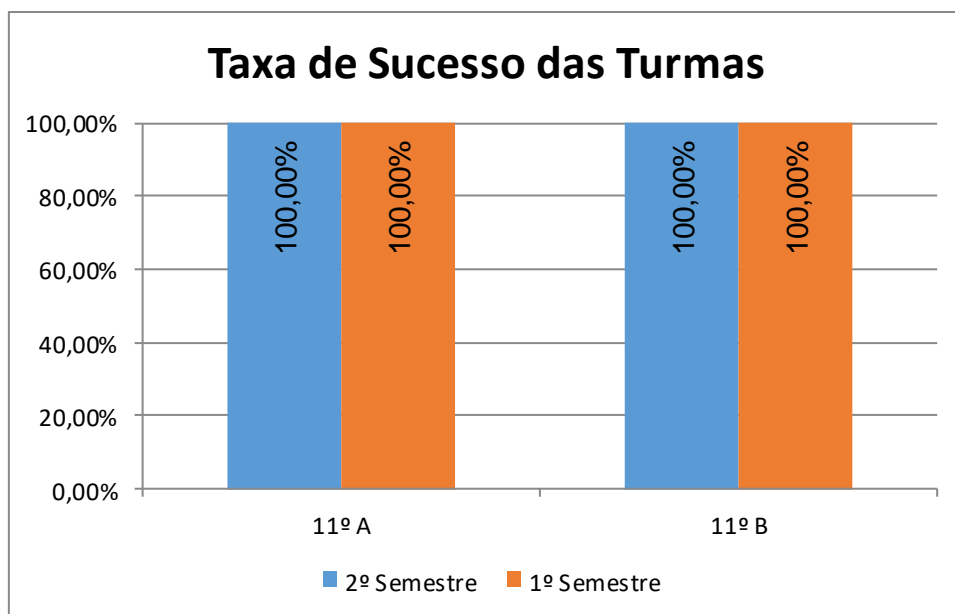


Nº de classific. ≥ 14 = **92,22% (83)** | Nr. de classific. < 10 = **0,00% (0)**

Classif. média da Disc. 22/23 = **16,08** | Classif. média da Disc. 21/22 = **15,23** | Desvio = **+0,85**

Taxa de Sucesso 22/23 = **100%** | Taxa de Sucesso 21/22 = **94,67%** | Desvio = **+5,33%**

EDUCAÇÃO FÍSICA > 11.º ANO

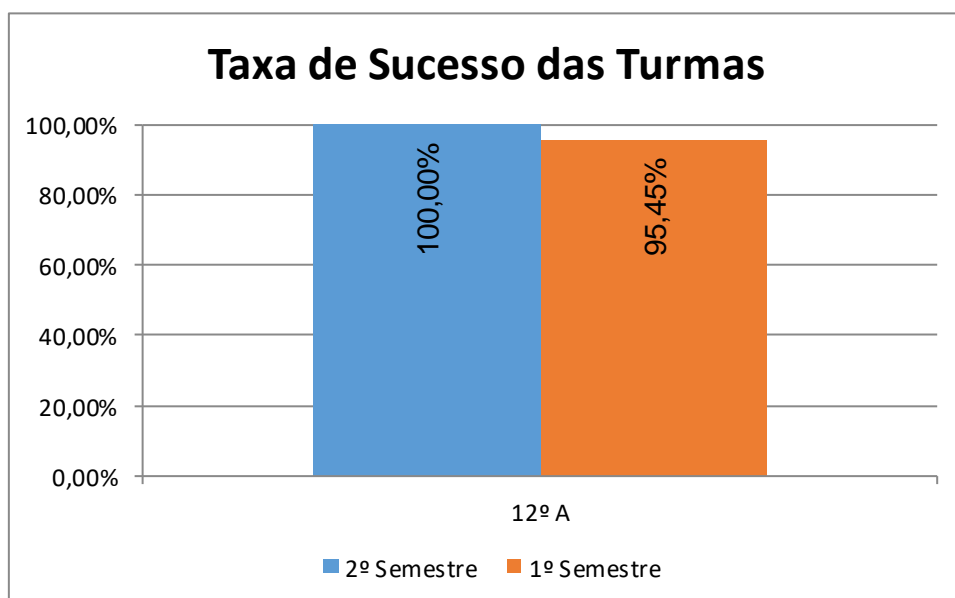


Nº de classif. ≥ 14 = **80,85% (38)** | Nr. de classif. < 10 = **0,00% (0)**

Classif. média da Disc. 22/23 = **16,36** | Classif. média da Disc. 21/22 = **17,76** | Desvio = **-1,40**

Taxa de Sucesso 22/23 = **100%** | Taxa de Sucesso 21/22 = **100%** | Desvio = **0,00%**

EDUCAÇÃO FÍSICA > 12.º ANO

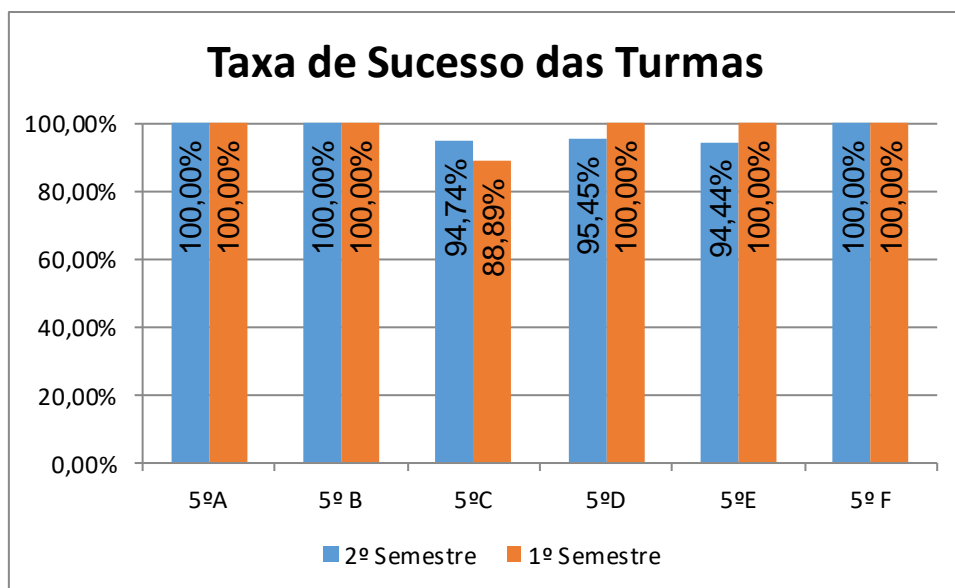


Nº de classif. ≥ 14 = **100% (21)** | Nr. de classif. < 10 = **0,00% (0)**

Classif. média da Disc. 22/23 = **18,14** | Classif. média da Disc. 21/22 = **17,12** | Desvio = **+1,02**

Taxa de Sucesso 22/23 = **100%** | Taxa de Sucesso 21/22 = **100%** | Desvio = **0,00%**

EDUCAÇÃO VISUAL > 5.º ANO

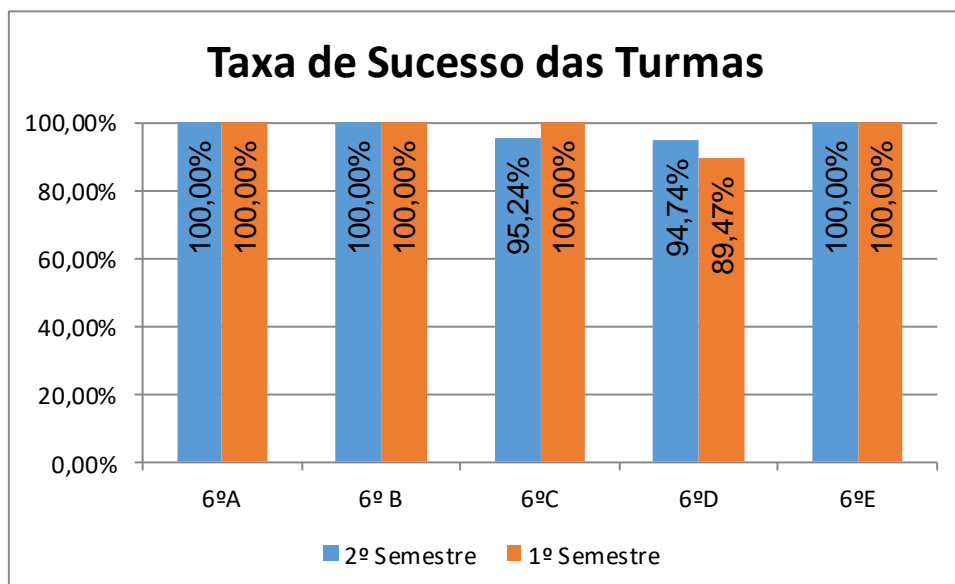


Nr. de níveis 4 ou 5 = **52,50% (63)** | Nr. de níveis 1 ou 2 = **2,50% (3)**

Nível médio da Disciplina 22/23 = **3,71** | Nível médio da Disciplina 21/22 = **3,87** | Desvio = **-0,16**

Taxa de Sucesso 22/23 = **97,50%** | Taxa de Sucesso 20/21 = **97,09%** | Desvio = **+0,41%**

EDUCAÇÃO VISUAL > 6.º ANO

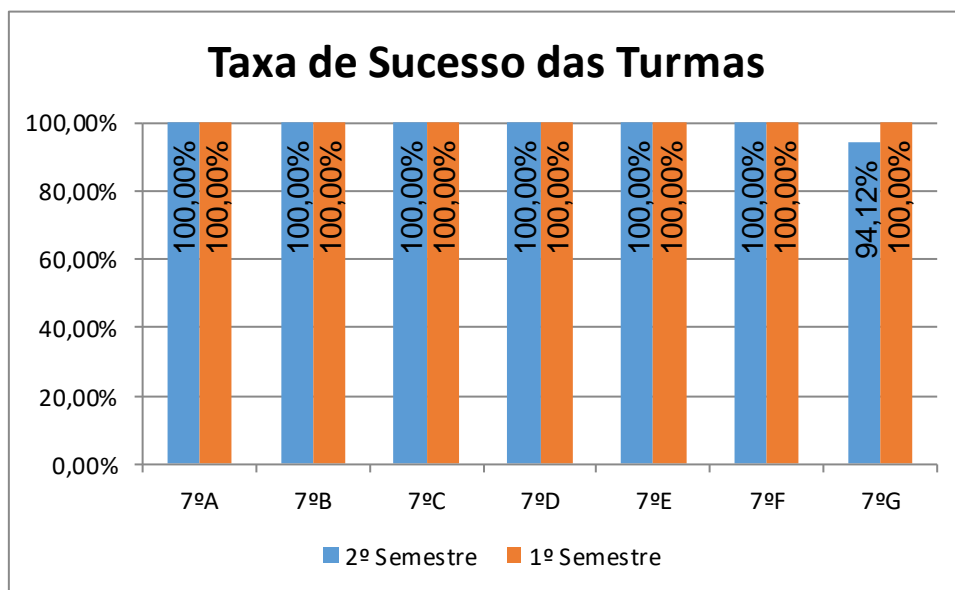


Nr. de níveis 4 ou 5 = **67,29% (72)** | Nr. de níveis 1 ou 2 = **1,87% (2)**

Nível médio da Disciplina 22/23 = **3,93** | Nível médio da Disciplina 21/22 = **3,95** | Desvio = **-0,02**

Taxa de Sucesso 22/23 = **98,13%** | Taxa de Sucesso 20/21 = **100%** | Desvio = **-1,87%**

EDUCAÇÃO VISUAL > 7.º ANO

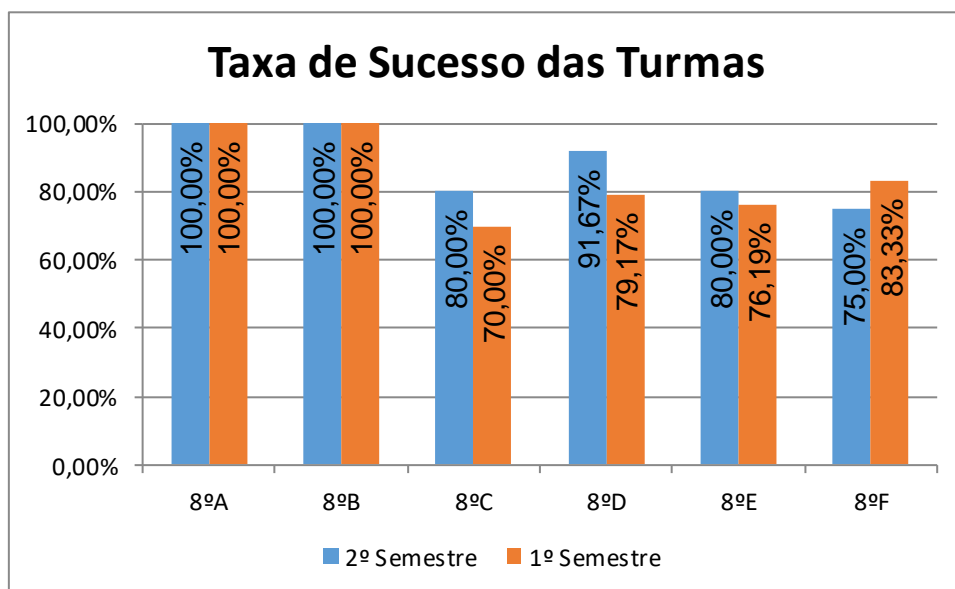


Nr. de níveis 4 ou 5 = **73,43% (105)** | Nr. de níveis 1 ou 2 = **0,70% (1)**

Nível médio da Disciplina 22/23 = **4,07** | Nível médio da Disciplina 21/22 = **4,03** | Desvio = **+0,04**

Taxa de Sucesso 22/23 = **99,30%** | Taxa de Sucesso 20/21 = **99,15%** | Desvio = **+0,15%**

EDUCAÇÃO VISUAL > 8.º ANO

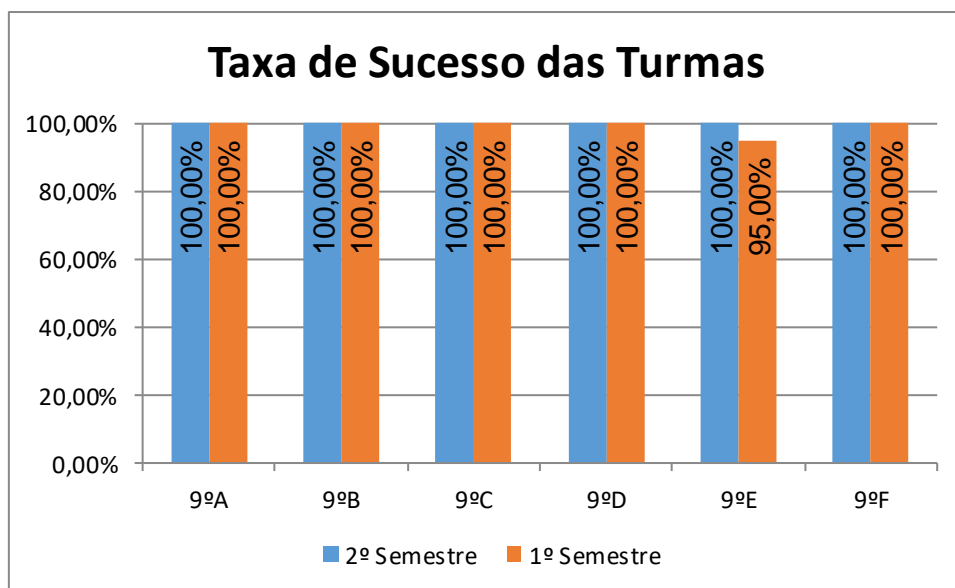


Nr. de níveis 4 ou 5 = **44,80% (56)** | Nr. de níveis 1 ou 2 = **11,20% (14)**

Nível médio da Disciplina 22/23 = **3,54** | Nível médio da Disciplina 21/22 = **4,19** | Desvio = **-0,35**

Taxa de Sucesso 22/23 = **88,80%** | Taxa de Sucesso 20/21 = **100%** | Desvio = **-11,20%**

EDUCAÇÃO VISUAL > 9.º ANO

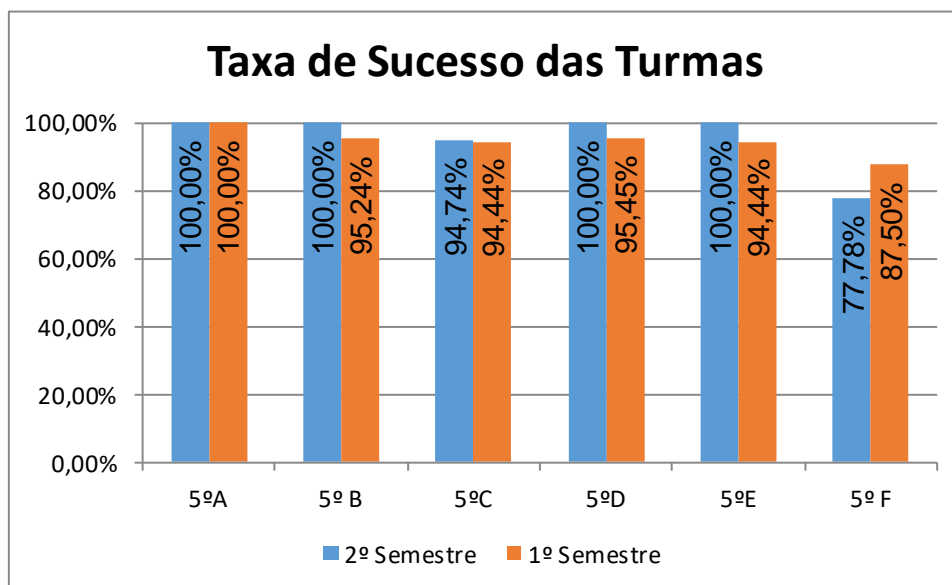


Nr. de níveis 4 ou 5 = **65,25% (77)** | Nr. de níveis 1 ou 2 = **0,00% (0)**

Nível médio da Disciplina 22/23 = **4,05** | Nível médio da Disciplina 21/22 = **4,09** | Desvio = **-0,04**

Taxa de Sucesso 22/23 = **100%** | Taxa de Sucesso 20/21 = **100%** | Desvio = **0,00%**

EDUCAÇÃO TECNOLÓGICA > 5.º ANO

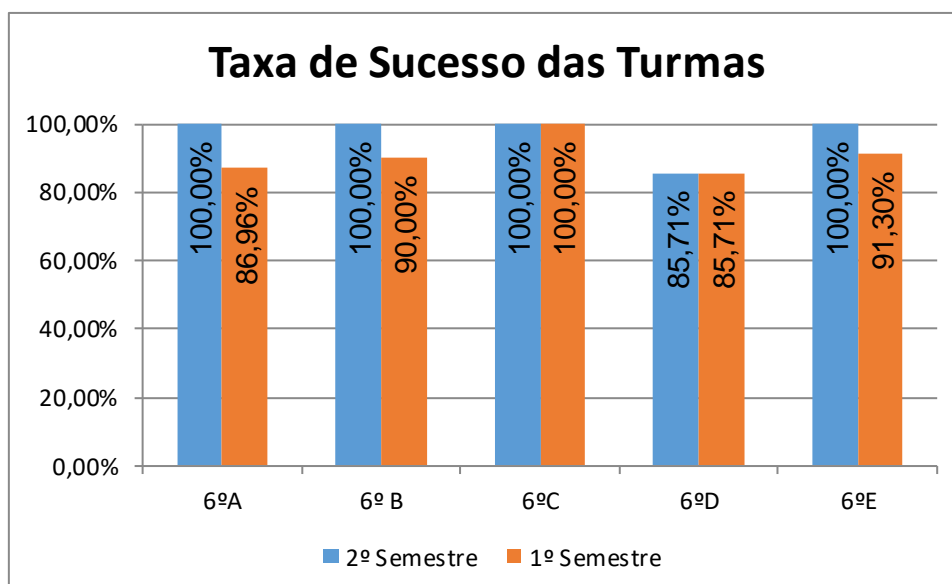


Nr. de níveis 4 ou 5 = **52,78% (57)** | Nr. de níveis 1 ou 2 = **2,78% (3)**

Nível médio da Disciplina 22/23 = **3,64** | Nível médio da Disciplina 21/22 = **3,74** | Desvio = **-0,10**

Taxa de Sucesso 22/23 = **97,22%** | Taxa de Sucesso 20/21 = **98,85%** | Desvio = **-1,63%**

EDUCAÇÃO TECNOLÓGICA > 6.º ANO

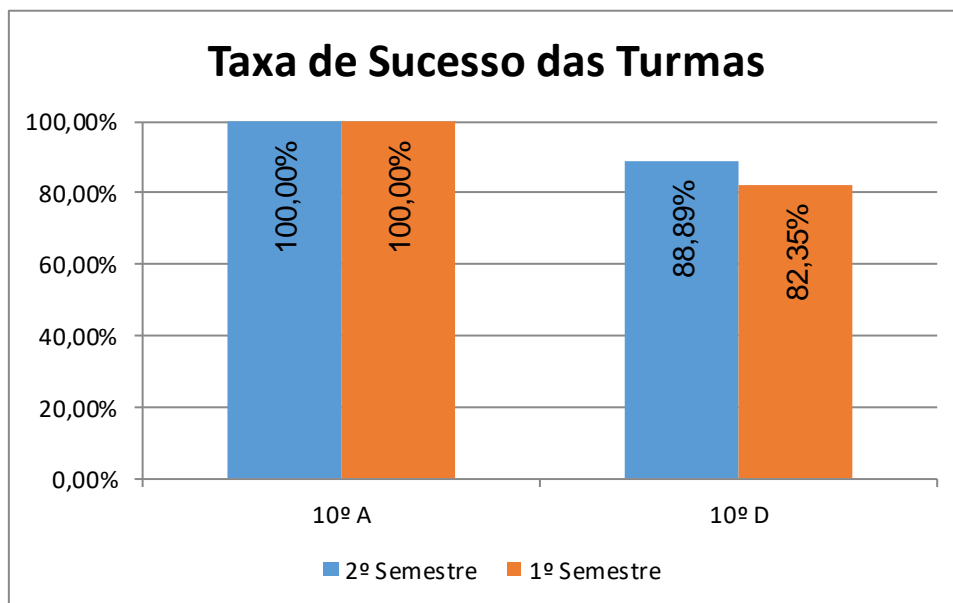


Nr. de níveis 4 ou 5 = **53,76% (50)** | Nr. de níveis 1 ou 2 = **1,08% (1)**

Nível médio da Disciplina 22/23 = **3,76** | Nível médio da Disciplina 21/22 = **3,88** | Desvio = **-0,12**

Taxa de Sucesso 22/23 = **98,92%** | Taxa de Sucesso 20/21 = **100%** | Desvio = **-1,08%**

GEOMETRIA DESCRITIVA A > 10.º ANO

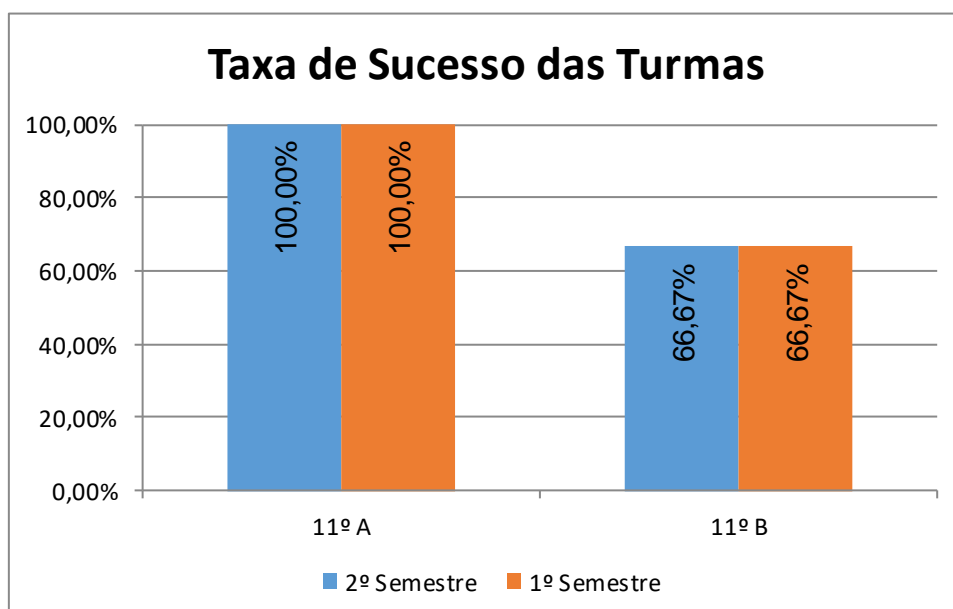


Nº de classif. ≥ 14 = **50,00% (10)** | Nr. de classif. < 10 = **10,00% (2)**

Classif. média da Disc. 22/23 = **14,35** | Classif. média da Disc. 21/22 = **13,89** | Desvio = **+0,46**

Taxa de Sucesso 22/23 = **90,00%** | Taxa de Sucesso 21/22 = **100%** | Desvio = **-10,00%**

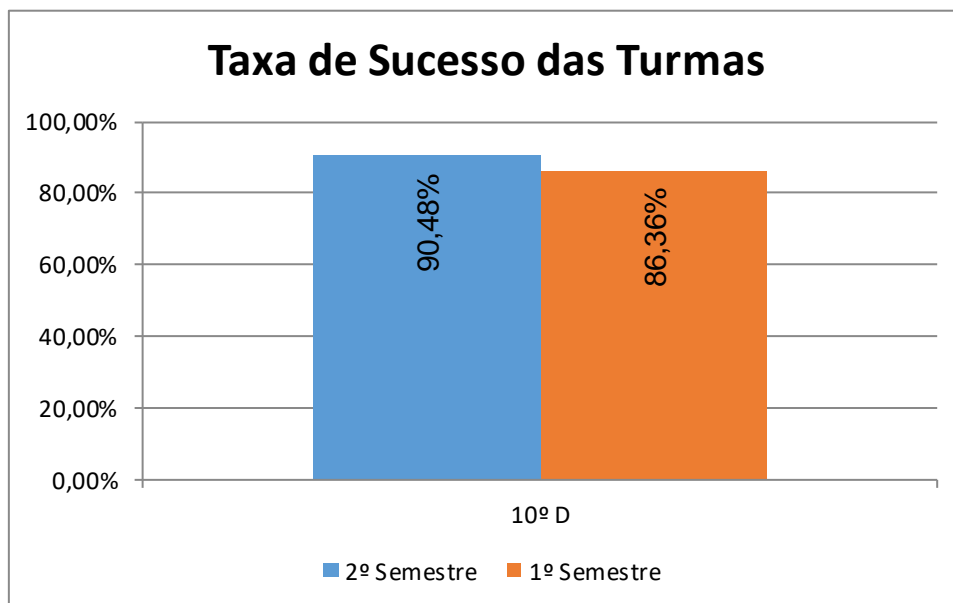
GEOMETRIA DESCRITIVA A > 11.º ANO



Nº de classif. ≥ 14 = **60,00% (6)** | Nr. de classif. < 10 = **10,00% (1)** | Classif. média da Disciplina = **15,10**

Taxa de Sucesso 22/23 = **90,00%** | Taxa de Sucesso 21/22 = **---** | Desvio = **---**

DESENHO A > 10.º ANO

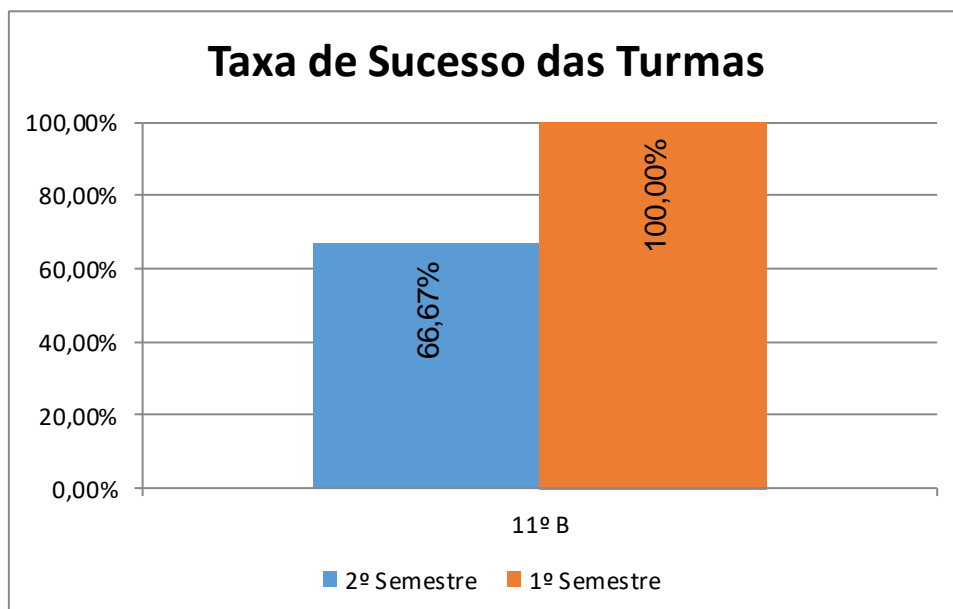


Nº de classif. ≥ 14 = **33,33% (7)** | Nr. de classif. < 10 = **9,52% (2)**

Classif. média da Disc. 22/23 = **12,14** | Classif. média da Disc. 21/22 = **16,29** | Desvio = **-4,15**

Taxa de Sucesso 22/23 = **90,48%** | Taxa de Sucesso 21/22 = **100%** | Desvio = **-9,52%**

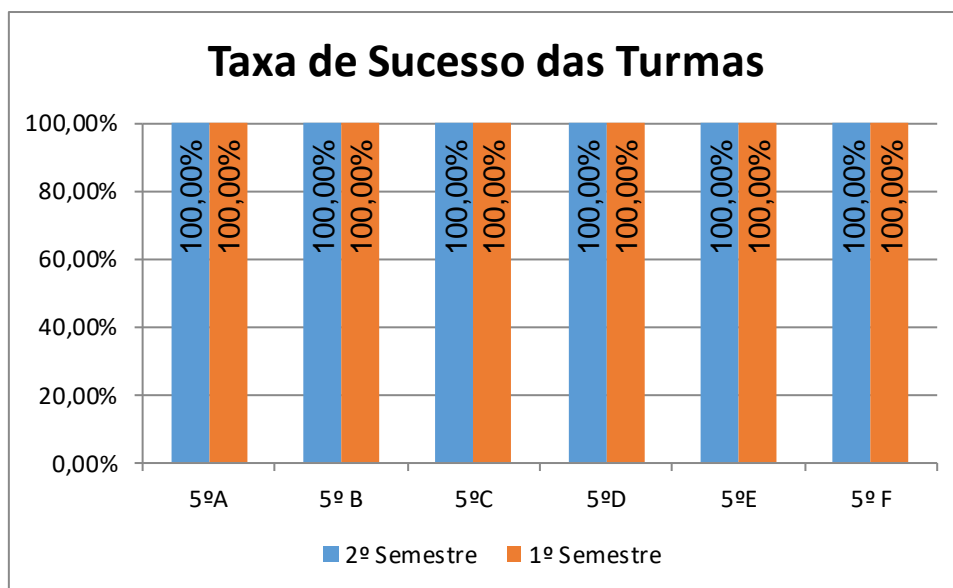
DESENHO A > 11.º ANO



Nº de classif. ≥ 14 = **33,33% (1)** | Nr. de classif. < 10 = **33,33% (1)** | Classif. média da Disciplina = **11,00**

Taxa de Sucesso 22/23 = **66,67%** | Taxa de Sucesso 21/22 = **---** | Desvio = **---**

EDUCAÇÃO MUSICAL > 5.º ANO

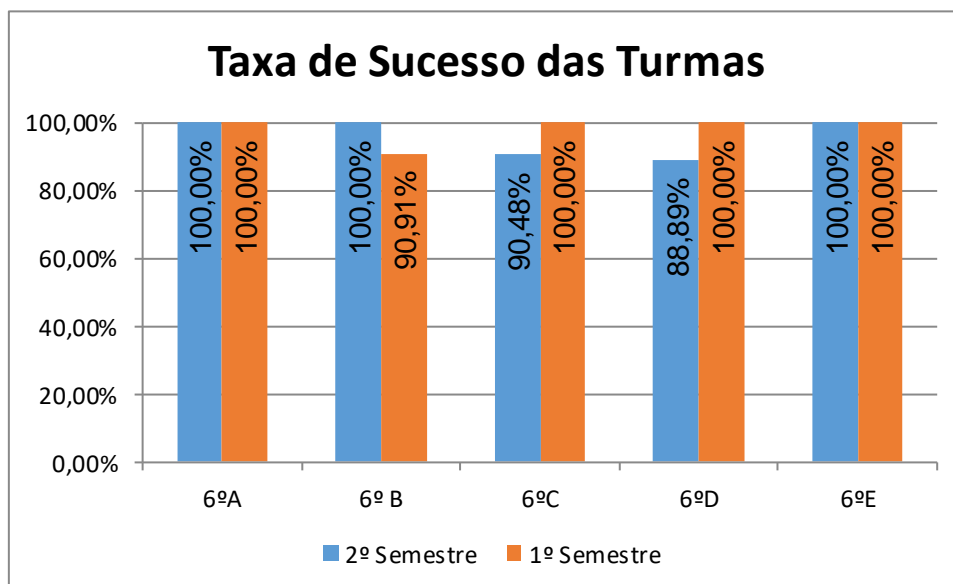


Nr. de níveis 4 ou 5 = **78,70% (85)** | Nr. de níveis 1 ou 2 = **0,00% (0)**

Nível médio da Disciplina 22/23 = **4,26** | Nível médio da Disciplina 21/22 = **4,16** | Desvio = **+0,10**

Taxa de Sucesso 22/23 = **100%** | Taxa de Sucesso 20/21 = **98,91%** | Desvio = **+1,09%**

EDUCAÇÃO MUSICAL > 6.º ANO

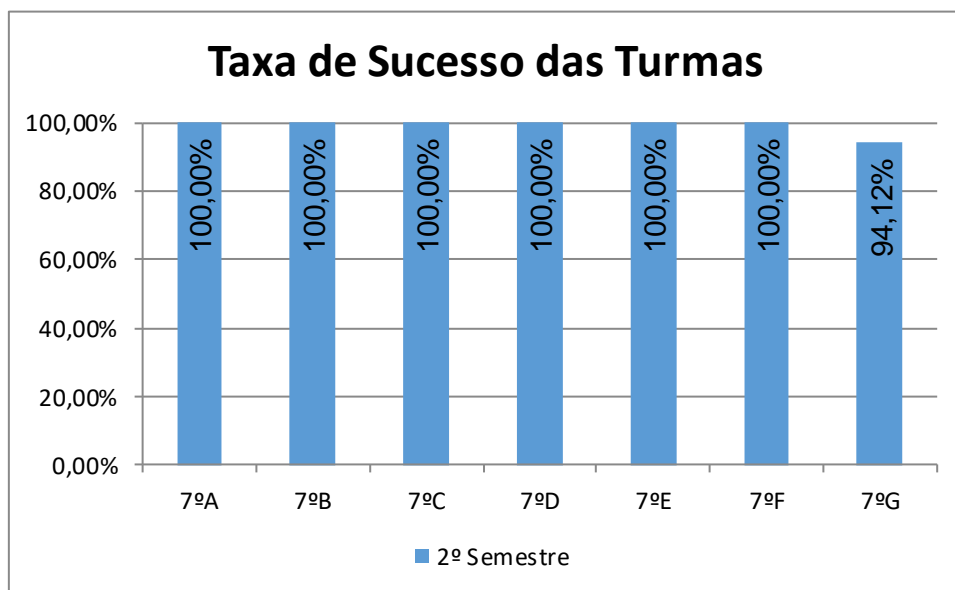


Nr. de níveis 4 ou 5 = **62,24% (61)** | Nr. de níveis 1 ou 2 = **3,06% (3)**

Nível médio da Disciplina 22/23 = **3,84** | Nível médio da Disciplina 21/22 = **4,24** | Desvio = **-0,60**

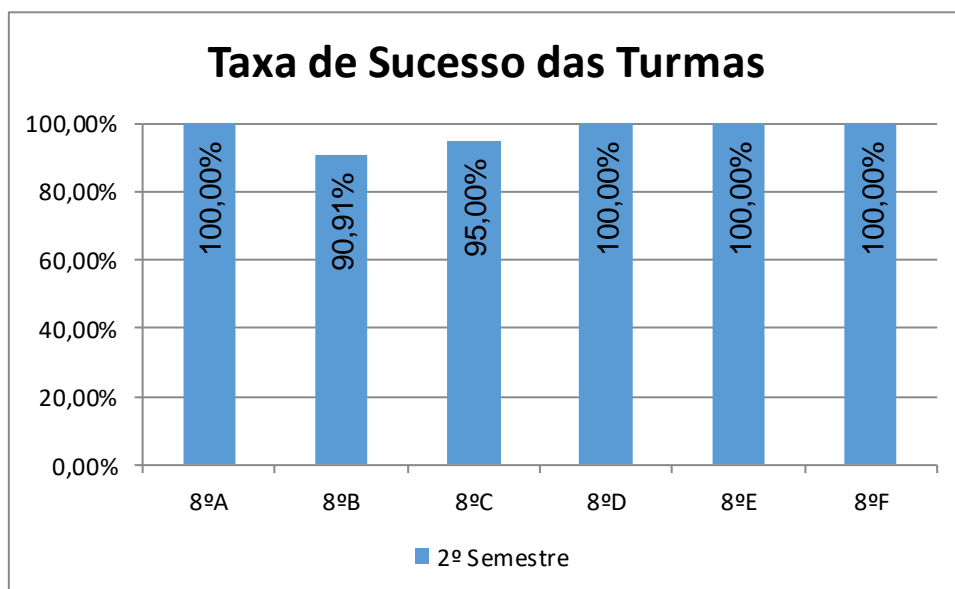
Taxa de Sucesso 22/23 = **96,94%** | Taxa de Sucesso 20/21 = **100%** | Desvio = **-3,06%**

EDUCAÇÃO MUSICAL > 7.º ANO



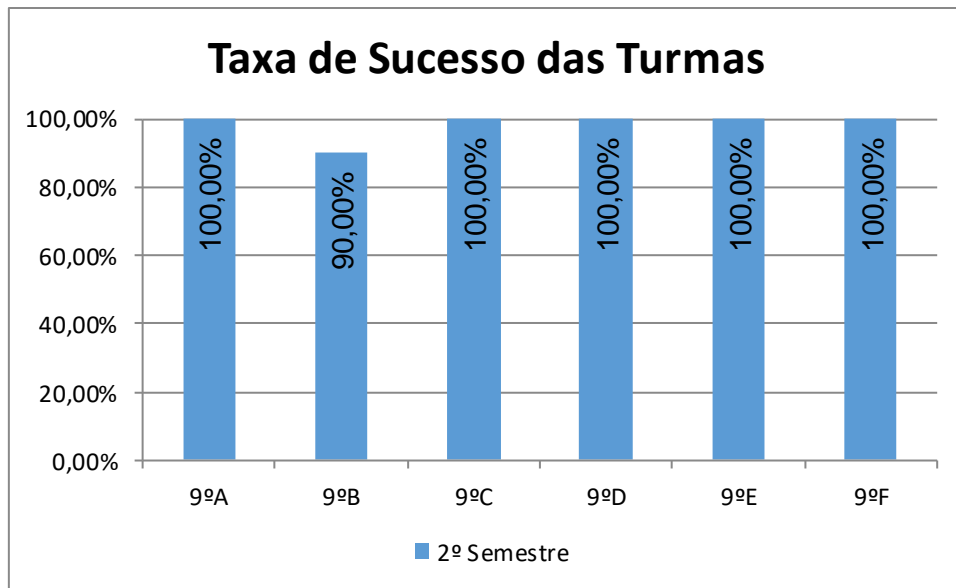
Nr. de níveis 4 ou 5 = **55,32% (78)** | Nr. de níveis 1 ou 2 = **0,71% (1)** | Nível médio da Disciplina = **3,70**
Nível médio da Disciplina 22/23 = **3,70** | Nível médio da Disciplina 21/22 = **3,45** | Desvio = **+0,25**
Taxa de Sucesso 22/23 = **99,29%** | Taxa de Sucesso 20/21 = **99,14%** | Desvio = **+0,15%**

EDUCAÇÃO MUSICAL > 8.º ANO



Nr. de níveis 4 ou 5 = **51,20% (64)** | Nr. de níveis 1 ou 2 = **2,40% (3)**
Nível médio da Disciplina 22/23 = **3,66** | Nível médio da Disciplina 21/22 = **3,57** | Desvio = **+0,09**
Taxa de Sucesso 22/23 = **97,60%** | Taxa de Sucesso 20/21 = **97,39%** | Desvio = **-0,21%**

EDUCAÇÃO MUSICAL > 9.º ANO



Nr. de níveis 4 ou 5 = **50,85% (60)** | Nr. de níveis 1 ou 2 = **1,69% (2)**

Nível médio da Disciplina 22/23 = **3,65** | Nível médio da Disciplina 21/22 = **3,77** | Desvio = **-0,12**

Taxa de Sucesso 22/23 = **98,31%** | Taxa de Sucesso 20/21 = **100%** | Desvio = **-1,69%**

ANEXO – Resultados por ano escolar

5º Ano

Disciplina	Classificações					N.º Alunos		NEGATIVAS < 3		POSITIVAS => 3		Média
	1	2	3	4	5	Matriculados	Com Classificação	N.º	%	N.º	%	
PORT	0	8	60	39	13	125	120	8	6,67	112	93,33	3,48
PLNM	0	0	0	0	0	1	0	0	0,00	0	0,00	0,00
ING-I	0	3	36	43	38	126	120	3	2,50	117	97,50	3,97
HGP	0	19	51	29	19	124	118	19	16,10	99	83,90	3,41
MAT	0	9	47	33	31	126	120	9	7,50	111	92,50	3,72
CN	0	6	52	45	16	125	119	6	5,04	113	94,96	3,60
EV	0	3	54	38	25	126	120	3	2,50	117	97,50	3,71
EDM	0	0	23	34	51	114	108	0	0,00	108	100,00	4,26
ET	0	3	48	42	15	114	108	3	2,78	105	97,22	3,64
EDF	0	0	35	55	30	126	120	0	0,00	120	100,00	3,96
TIC	0	0	58	39	10	114	107	0	0,00	107	100,00	3,55
CD	0	0	43	49	27	126	119	0	0,00	119	100,00	3,87

6º Ano

Disciplina	Classificações					N.º Alunos		NEGATIVAS < 3		POSITIVAS => 3		Média
	1	2	3	4	5	Matriculados	Com Classificação	N.º	%	N.º	%	
PORT	0	4	58	38	7	110	107	4	3,74	103	96,26	3,45
PLNM	0	0	0	1	0	1	1	0	0,00	1	100,00	4,00
ING-I	0	5	45	32	25	110	107	5	4,67	102	95,33	3,72
HGP	0	0	57	27	21	108	105	0	0,00	105	100,00	3,66
MAT	0	21	39	32	16	111	108	21	19,44	87	80,56	3,40
CN	0	1	46	53	7	110	107	1	0,93	106	99,07	3,62
EV	0	2	33	42	30	110	107	2	1,87	105	98,13	3,93
EDM	0	3	34	37	24	101	98	3	3,06	95	96,94	3,84
ET	0	1	42	28	22	96	93	1	1,08	92	98,92	3,76
EDF	0	0	26	55	28	112	109	0	0,00	109	100,00	4,02
TIC	0	0	36	46	15	100	97	0	0,00	97	100,00	3,78
CD	0	0	28	38	42	111	108	0	0,00	108	100,00	4,13

7º Ano

Disciplina	Classificações					N.º Alunos		NEGATIVAS < 3		POSITIVAS => 3		Média
	1	2	3	4	5	Matriculados	Com Classificação	N.º	%	N.º	%	
PORT	0	5	96	38	13	158	152	5	3,29	147	96,71	3,39
PLNM	0	0	1	0	0	3	1	0	0,00	1	100,00	3,00
ING-I	0	10	74	45	24	161	153	10	6,54	143	93,46	3,54
FRA-II	0	8	61	65	18	160	152	8	5,26	144	94,74	3,61
HIST	0	7	79	56	11	161	153	7	4,58	146	95,42	3,46
GEO	0	12	67	56	18	161	153	12	7,84	141	92,16	3,52
MAT	0	34	53	44	22	161	153	34	22,22	119	77,78	3,35
CN	0	20	73	47	13	161	153	20	13,07	133	86,93	3,35
FQ	0	8	73	49	23	161	153	8	5,23	145	94,77	3,57
EV	0	1	37	56	49	151	143	1	0,70	142	99,30	4,07
EDF	0	1	50	73	29	161	153	1	0,65	152	99,35	3,85
EDM	0	0	0	0	0	0	0	0	0,00	0	0,00	0,00
TIC	0	6	68	44	25	151	143	6	4,20	137	95,80	3,62
CD	0	0	45	46	57	159	148	0	0,00	148	100,00	4,08
CEA-EM	0	1	62	57	21	149	141	1	0,71	140	99,29	3,70

8º Ano

Disciplina	Classificações					N.º Alunos		NEGATIVAS < 3		POSITIVAS => 3		Média
	1	2	3	4	5	Matriculados	Com Classificação	N.º	%	N.º	%	
PORT	0	19	59	39	8	137	125	19	15,20	106	84,80	3,29
ING-I	0	20	65	25	16	138	126	20	15,87	106	84,13	3,29
FRA-II	0	6	41	62	16	137	125	6	4,80	119	95,20	3,70
HIST	0	20	66	28	11	137	125	20	16,00	105	84,00	3,24
GEO	0	8	73	33	12	138	126	8	6,35	118	93,65	3,39
MAT	0	51	48	22	4	137	125	51	40,80	74	59,20	2,83
CN	0	6	75	31	14	138	126	6	4,76	120	95,24	3,42
FQ	0	36	52	27	10	137	125	36	28,80	89	71,20	3,09
EV	0	14	55	30	26	137	125	14	11,20	111	88,80	3,54
EDF	0	3	45	49	29	138	126	3	2,38	123	97,62	3,83
EDM	0	0	0	0	0	1	0	0	0,00	0	0,00	0,00
TIC	0	5	42	61	17	137	125	5	4,00	120	96,00	3,72
CD	0	1	60	51	14	138	126	1	0,79	125	99,21	3,62
CEA-EM	0	3	58	43	21	138	125	3	2,40	122	97,60	3,66

9º Ano

Disciplina	Classificações					N.º Alunos		NEGATIVAS < 3		POSITIVAS => 3		Média
	1	2	3	4	5	Matriculados	Com Classificação	N.º	%	N.º	%	
PORT	0	19	69	27	1	120	116	19	16,38	97	83,62	3,09
PLNM	0	1	0	1	0	3	2	1	50,00	1	50,00	3,00
ING-I	1	8	59	28	22	123	118	9	7,63	109	92,37	3,53
FRA-II	1	26	54	29	8	123	118	27	22,88	91	77,12	3,14
HIST	0	14	68	31	5	123	118	14	11,86	104	88,14	3,23
GEO	0	17	50	43	8	123	118	17	14,41	101	85,59	3,36
MAT	2	49	30	25	12	123	118	51	43,22	67	56,78	2,97
CN	0	20	57	31	10	123	118	20	16,95	98	83,05	3,26
FQ	0	7	60	41	10	123	118	7	5,93	111	94,07	3,46
EV	0	0	41	30	47	123	118	0	0,00	118	100,00	4,05
EDF	0	2	39	45	32	123	118	2	1,69	116	98,31	3,91
TIC	0	3	30	55	30	123	118	3	2,54	115	97,46	3,95
CD	0	0	50	45	23	123	118	0	0,00	118	100,00	3,77
CEA-EM	0	2	56	41	19	123	118	2	1,69	116	98,31	3,65

Curso Ciências e Tecnologias

10º Ano

Disciplina	Classificações																				N.º Alunos		NEGATIVAS < 10		POSITIVAS => 10		Média	
	0	1	2	3	4	5	6	7	8	9	10	11	12	13	14	15	16	17	18	19	20	Matriculados	Com Classificação	N.º	%	N.º		%
PORT	0	0	0	0	0	0	0	0	4	2	4	2	1	7	5	2	3	4	1	0	0	45	35	6	17,14	29	82,86	12,83
PLNM	0	0	0	0	0	0	0	0	0	0	0	0	0	0	0	0	0	0	0	0	0	2	0	0	0,00	0	0,00	0,00
ING-I	0	0	0	0	0	0	0	0	0	1	0	1	1	3	4	1	3	3	9	7	2	45	35	1	2,86	34	97,14	16,46
FIL	0	0	0	0	0	0	0	1	3	2	5	1	7	6	3	0	4	2	1	0	0	45	35	6	17,14	29	82,86	12,29
EDF	0	0	0	0	0	0	0	0	0	0	1	0	0	1	5	8	3	5	6	4	2	45	35	0	0,00	35	100,00	16,29
MAT-A	0	0	0	0	0	1	1	4	2	3	2	2	1	2	6	3	1	1	3	2	1	41	35	11	31,43	24	68,57	12,46
BIO-GEO	0	0	0	0	0	0	0	1	6	1	3	2	2	6	3	1	2	2	2	1	0	38	32	8	25,00	24	75,00	12,38
GDA	0	0	0	0	0	0	0	0	0	0	0	0	0	0	0	0	0	0	1	1	0	2	2	0	0,00	2	100,00	18,50
FQ-A	0	0	0	0	0	0	0	3	3	1	7	1	5	4	2	3	0	2	3	1	0	41	35	7	20,00	28	80,00	12,20
ECO-A	0	0	0	0	0	0	0	0	0	0	0	0	0	1	0	0	0	0	0	0	0	1	1	0	0,00	1	100,00	13,00

11º Ano

Disciplina	Classificações																				N.º Alunos		NEGATIVAS < 10		POSITIVAS => 10		Média	
	0	1	2	3	4	5	6	7	8	9	10	11	12	13	14	15	16	17	18	19	20	Matriculados	Com Classificação	N.º	%	N.º		%
PORT	0	0	0	0	0	0	0	0	2	1	3	0	6	2	5	0	1	1	5	0	0	29	26	3	11,54	23	88,46	13,31
ING-I	0	0	0	0	0	0	0	0	0	0	0	1	1	3	1	1	3	3	6	3	4	29	26	0	0,00	26	100,00	16,73
FIL	0	0	0	0	0	0	0	0	0	2	2	4	2	5	5	2	2	2	0	0	0	29	26	2	7,69	24	92,31	12,96
EDF	0	0	0	0	0	0	0	0	0	0	0	0	0	0	1	1	5	4	6	5	4	30	26	0	0,00	26	100,00	17,69
MAT-A	0	0	0	0	0	0	0	0	1	2	3	8	1	3	2	0	1	2	3	0	0	29	26	3	11,54	23	88,46	12,58
BIO-GEO	0	0	0	0	0	0	0	1	1	1	1	2	3	2	4	1	0	2	1	0	0	22	19	3	15,79	16	84,21	12,68
GDA	0	0	0	0	0	0	0	0	0	0	0	0	1	1	0	1	1	0	0	1	2	7	7	0	0,00	7	100,00	16,43
FQ-A	0	0	0	0	0	0	0	0	2	0	6	2	2	6	2	2	3	0	0	0	1	29	26	2	7,69	24	92,31	12,54

12º Ano

Disciplina	Classificações																				N.º Alunos		NEGATIVAS < 10		POSITIVAS => 10		Média	
	0	1	2	3	4	5	6	7	8	9	10	11	12	13	14	15	16	17	18	19	20	Matriculados	Com Classificação	N.º	%	N.º		%
PORT	0	0	0	0	0	0	0	0	1	2	3	3	1	0	3	1	1	1	3	0	0	21	19	3	15,79	16	84,21	12,89
PLNM	0	0	0	0	0	0	0	0	0	0	1	0	0	0	0	0	0	0	0	0	0	2	1	0	0,00	1	100,00	10,00
EDF	0	0	0	0	0	0	0	0	0	0	0	0	0	0	0	1	1	4	7	4	4	24	21	0	0,00	21	100,00	18,14
MAT-A	0	0	0	0	0	0	0	1	1	0	9	1	1	1	1	0	2	1	0	3	1	25	22	2	9,09	20	90,91	12,77
AI-B	0	0	0	0	0	0	0	0	0	0	0	0	0	0	0	5	4	5	3	7		28	24	0	0,00	24	100,00	18,13
BIO	0	0	0	0	0	0	0	0	0	0	0	0	0	0	2	0	4	4	4	1	6	24	21	0	0,00	21	100,00	17,67

Línguas e Humanidades

10º Ano

Disciplina	Classificações																				N.º Alunos		NEGATIVAS < 10		POSITIVAS => 10		Média		
	0	1	2	3	4	5	6	7	8	9	10	11	12	13	14	15	16	17	18	19	20	Matriculados	Com Classificação	N.º	%	N.º		%	
PORT	0	0	0	0	0	0	0	3	2	3	2	0	8	2	1	0	1	0	0	0	0	24	22	8	36,36	14	63,64	10,73	
PLNM	0	0	0	0	0	0	0	0	0	0	1	0	0	0	0	0	0	0	0	0	0	1	1	0	0,00	1	100,00	10,00	
ING-I	0	0	0	0	0	0	0	2	3	0	4	1	1	1	0	1	3	4	3	0	0	24	23	5	21,74	18	78,26	13,00	
FIL	0	0	0	0	0	0	5	1	4	1	3	2	2	4	1	0	0	0	0	0	0	24	23	11	47,83	12	52,17	9,57	
EDF	0	0	0	0	0	0	0	0	0	0	0	0	0	2	5	3	6	0	2	4	1	24	23	0	0,00	23	100,00	16,04	
HIST-A	0	0	0	0	0	0	2	4	2	0	4	4	0	5	1	1	0	0	0	0	0	24	23	8	34,78	15	65,22	10,17	
GEO-A	0	0	0	0	0	0	2	4	1	1	4	0	1	5	3	2	0	0	0	0	0	24	23	8	34,78	15	65,22	10,70	
FRA-2	0	0	0	0	0	0	0	0	0	0	0	0	0	0	0	0	0	0	0	0	0	0	0	0	0	0,00	0	0,00	0,00
MACS	0	0	0	0	0	0	3	3	0	1	1	0	1	2	4	2	3	2	0	1	0	24	23	7	30,43	16	69,57	12,30	

11º Ano

Disciplina	Classificações																				N.º Alunos		NEGATIVAS < 10		POSITIVAS => 10		Média	
	0	1	2	3	4	5	6	7	8	9	10	11	12	13	14	15	16	17	18	19	20	Matriculados	Com Classificação	N.º	%	N.º		%
PORT	0	0	0	0	0	0	1	0	6	1	3	1	1	2	3	0	0	0	0	0	0	18	18	8	44,44	10	55,56	10,22
ING-I	0	0	0	0	0	0	0	0	0	1	4	2	4	1	1	1	0	2	1	1	0	18	18	1	5,56	17	94,44	12,89
FIL	0	0	0	0	0	0	0	1	2	0	0	5	4	2	1	1	0	0	1	0	0	17	17	3	17,65	14	82,35	11,71
EDF	0	0	0	0	0	0	0	0	0	0	0	0	2	7	1	0	2	2	4	0	0	18	18	0	0,00	18	100,00	14,83
HIST-A	0	0	0	0	0	0	0	1	1	2	3	3	4	1	2	0	1	0	0	0	0	18	18	4	22,22	14	77,78	11,17
GEO-A	0	0	0	0	0	0	0	0	0	0	3	4	3	3	1	2	2	0	0	0	0	18	18	0	0,00	18	100,00	12,50
FRA-2	0	0	0	0	0	0	0	0	0	0	0	0	0	0	0	0	0	0	0	0	0	0	0	0	0,00	0	0,00	0,00
MACS	0	0	0	0	0	0	0	0	0	2	1	1	3	3	0	3	2	1	0	1	1	18	18	2	11,11	16	88,89	13,72

Curso Artes Visuais

10º ano

Disciplina	Classificações																				N.º Alunos		NEGATIVAS < 10		POSITIVAS => 10		Média	
	0	1	2	3	4	5	6	7	8	9	10	11	12	13	14	15	16	17	18	19	20	Matriculados	Com Classificação	N.º	%	N.º		%
PORT	0	0	0	0	0	0	0	2	2	2	5	2	0	2	4	0	1	0	0	0	0	22	20	6	30,00	14	70,00	10,90
PLNM	0	0	0	0	0	0	0	0	0	0	0	0	0	0	0	0	1	0	0	0	0	2	1	0	0,00	1	100,00	16,00
ING-I	0	0	0	0	0	0	0	0	0	1	1	1	0	7	2	4	3	0	1	0	1	24	21	1	4,76	20	95,24	14,05
FIL	0	0	0	0	0	0	0	3	7	0	2	1	4	1	3	0	0	0	0	0	0	24	21	10	47,62	11	52,38	10,05
DES-A	0	0	0	0	0	0	0	1	1	0	3	5	2	2	3	2	1	1	0	0	0	24	21	2	9,52	19	90,48	12,14
EDF	0	0	0	0	0	0	0	0	0	0	2	0	0	0	4	4	4	0	3	3	1	24	21	0	0,00	21	100,00	15,76
HCA	0	0	0	0	0	0	0	0	1	3	2	0	0	3	4	0	0	0	0	0	0	17	13	4	30,77	9	69,23	11,54
GDA	0	0	0	0	0	0	1	0	1	0	2	3	2	1	0	0	2	0	2	2	2	21	18	2	11,11	16	88,89	13,89
MAT-B	0	0	0	0	0	0	2	0	1	1	0	3	0	0	0	0	2	1	1	0	0	11	11	4	36,36	7	63,64	11,73

11º Ano

Disciplina	Classificações																				N.º Alunos		NEGATIVAS < 10		POSITIVAS => 10		Média	
	0	1	2	3	4	5	6	7	8	9	10	11	12	13	14	15	16	17	18	19	20	Matriculados	Com Classificação	N.º	%	N.º		%
PORT	0	0	0	0	0	0	0	0	0	1	0	0	0	1	0	0	0	0	0	0	0	3	2	1	50,00	1	50,00	11,00
ING-I	0	0	0	0	0	0	0	0	0	1	1	0	0	0	0	0	0	0	1	0	0	4	3	1	33,33	2	66,67	12,33
FIL	0	0	0	0	0	0	1	0	0	0	0	0	0	2	0	0	0	0	0	0	0	4	3	1	33,33	2	66,67	10,67
DES-A	0	0	0	0	0	0	0	0	1	0	0	1	0	0	1	0	0	0	0	0	0	4	3	1	33,33	2	66,67	11,00
EDF	0	0	0	0	0	0	0	0	0	0	0	0	0	0	3	0	0	0	0	0	0	4	3	0	0,00	3	100,00	14,00
HCA	0	0	0	0	0	0	0	0	1	0	0	0	1	0	1	0	0	0	0	0	0	4	3	1	33,33	2	66,67	11,33
GDA	0	0	0	0	0	0	1	0	0	0	0	1	0	0	0	0	0	0	0	1	0	4	3	1	33,33	2	66,67	12,00

Curso Socioeconómicas

10º Ano

Disciplina	Classificações																				N.º Alunos		NEGATIVAS < 10		POSITIVAS => 10		Média		
	0	1	2	3	4	5	6	7	8	9	10	11	12	13	14	15	16	17	18	19	20	Matriculados	Com Classificação	N.º	%	N.º		%	
PORT	0	0	0	0	0	0	0	0	0	0	1	1	4	2	0	2	1	0	0	0	0	13	11	0	0,00	11	100,00	12,82	
ING-I	0	0	0	0	0	0	0	0	1	0	0	0	3	1	2	1	0	0	2	0	0	12	10	1	10,00	9	90,00	13,60	
FIL	0	0	0	0	0	0	0	0	1	0	2	2	0	2	2	1	0	0	0	0	0	12	10	1	10,00	9	90,00	11,90	
EDF	0	0	0	0	0	0	0	0	0	0	0	0	1	0	3	1	2	0	2	0	2	13	11	0	0,00	11	100,00	16,09	
MAT-A	0	0	0	0	0	0	1	0	1	1	3	1	0	0	1	0	0	0	2	1	0	13	11	3	27,27	8	72,73	12,09	
ECO-A	0	0	0	0	0	0	0	0	0	0	0	3	1	4	0	2	1	0	0	0	0	13	11	0	0,00	11	100,00	13,00	
GEO-A	0	0	0	0	0	0	0	0	0	0	0	0	0	0	0	0	0	0	0	0	0	0	0	0	0	0	0,00	0,00	0,00
HIST-B	0	0	0	0	0	0	0	0	0	0	2	2	2	2	0	0	3	0	0	0	0	13	11	0	0,00	11	100,00	12,73	