

---

# **RESULTADOS ESCOLARES 2022/2023**

**1º Semestre**

---

**Tratamento Estatístico  
por Departamento Curricular  
2º e 3º CEB / Secundário**

## Índice

<b>DEPARTAMENTO DE LÍNGUAS</b> .....	<b>4</b>
PORTUGUÊS > 5.º ANO.....	5
PORTUGUÊS > 6.º ANO.....	5
PORTUGUÊS > 7.º ANO.....	6
PORTUGUÊS > 8.º ANO.....	6
PORTUGUÊS > 9.º ANO.....	7
PORTUGUÊS > 10.º ANO.....	7
PORTUGUÊS > 11.º ANO.....	8
PORTUGUÊS > 12.º ANO.....	8
PLNM> 6.º Ano .....	9
PLNM> 7.º Ano .....	9
PLNM> 9.º Ano .....	10
PLNM> 10.º Ano .....	10
PLNM> 12.º Ano .....	11
INGLÊS > 5.º ANO .....	12
INGLÊS > 6.º ANO .....	12
INGLÊS > 7.º ANO .....	13
INGLÊS > 8.º ANO .....	13
INGLÊS > 9.º ANO .....	14
INGLÊS > 10.º ANO .....	14
INGLÊS > 11.º ANO .....	15
FRANCÊS > 7.º ANO .....	16
FRANCÊS > 8.º ANO .....	16
FRANCÊS > 9.º ANO .....	17
<b>DEPARTAMENTO DE CIÊNCIAS SOCIAIS E HUMANAS</b> .....	<b>18</b>
HISTÓRIA E GEOGRAFIA DE PORTUGAL > 5.º ANO .....	19
HISTÓRIA E GEOGRAFIA DE PORTUGAL > 6.º ANO .....	19
HISTÓRIA > 7.º ANO.....	20
HISTÓRIA > 8.º ANO .....	20
HISTÓRIA > 9.º ANO.....	21
HISTÓRIA A > 10.º ANO .....	21
HISTÓRIA A > 11.º ANO .....	22

HISTÓRIA B > 10.º ANO .....	22
HISTÓRIA E CULTURA DAS ARTES > 10.º ANO .....	23
HISTÓRIA E CULTURA DAS ARTES > 11.º ANO .....	23
GEOGRAFIA > 7.º ANO .....	24
GEOGRAFIA > 8.º ANO .....	24
GEOGRAFIA > 9.º ANO .....	25
GEOGRAFIA A > 10.º ANO .....	25
GEOGRAFIA A > 11.º ANO .....	26
FILOSOFIA > 10.º ANO .....	27
FILOSOFIA > 11.º ANO .....	27
ECONOMIA A > 10.º ANO .....	28
<b>DEPARTAMENTO DE MATEMÁTICA E CIÊNCIAS EXPERIMENTAIS .....</b>	<b>29</b>
MATEMÁTICA > 5.º ANO .....	30
MATEMÁTICA > 6.º ANO .....	30
MATEMÁTICA > 7.º ANO .....	31
MATEMÁTICA > 8.º ANO .....	31
MATEMÁTICA > 9.º ANO .....	32
MATEMÁTICA A > 10.º ANO .....	32
MATEMÁTICA A > 11.º ANO .....	33
MATEMÁTICA A > 12.º ANO .....	33
MATEMÁTICA B > 10.º ANO .....	34
MACS > 10.º ANO .....	34
MACS > 11.º ANO .....	35
CIÊNCIAS NATURAIS > 5.º ANO .....	36
CIÊNCIAS NATURAIS > 6.º ANO .....	36
CIÊNCIAS NATURAIS > 7.º ANO .....	37
CIÊNCIAS NATURAIS > 8.º ANO .....	37
CIÊNCIAS NATURAIS > 9.º ANO .....	38
BIOLOGIA E GEOLOGIA > 10.º ANO .....	38
BIOLOGIA E GEOLOGIA > 11.º ANO .....	39
BIOLOGIA > 12.º ANO .....	39
FÍSICO-QUÍMICA > 7.º ANO .....	40
FÍSICO-QUÍMICA > 8.º ANO .....	40
FÍSICO-QUÍMICA > 9.º ANO .....	41

FÍSICA E QUÍMICA A > 10.º ANO.....	41
FÍSICA E QUÍMICA A > 11.º ANO.....	42
TIC > 7.º ANO.....	43
TIC > 8.º ANO.....	43
TIC > 9.º ANO.....	44
APLICAÇÕES INFORMÁTICAS B > 12.º ANO.....	45
<b>DEPARTAMENTO DE EXPRESSÕES.....</b>	<b>46</b>
EDUCAÇÃO FÍSICA > 5.º ANO .....	47
EDUCAÇÃO FÍSICA > 6.º ANO .....	47
EDUCAÇÃO FÍSICA > 7.º ANO .....	48
EDUCAÇÃO FÍSICA > 8.º ANO .....	48
EDUCAÇÃO FÍSICA > 9.º ANO .....	49
EDUCAÇÃO FÍSICA > 10.º ANO .....	49
EDUCAÇÃO FÍSICA > 11.º ANO .....	50
EDUCAÇÃO FÍSICA > 12.º ANO .....	50
EDUCAÇÃO VISUAL > 5.º ANO.....	51
EDUCAÇÃO VISUAL > 6.º ANO.....	51
EDUCAÇÃO VISUAL > 7.º ANO.....	52
EDUCAÇÃO VISUAL > 8.º ANO.....	52
EDUCAÇÃO VISUAL > 9.º ANO.....	53
EDUCAÇÃO TECNOLÓGICA > 5.º ANO .....	54
EDUCAÇÃO TECNOLÓGICA > 6.º ANO .....	54
GEOMETRIA DESCRITIVA A > 10.º ANO.....	55
GEOMETRIA DESCRITIVA A > 11.º ANO.....	55
DESENHO A > 10.º ANO.....	56
DESENHO A > 11.º ANO.....	56
EDUCAÇÃO MUSICAL > 5.º ANO.....	57
EDUCAÇÃO MUSICAL > 6.º ANO.....	57

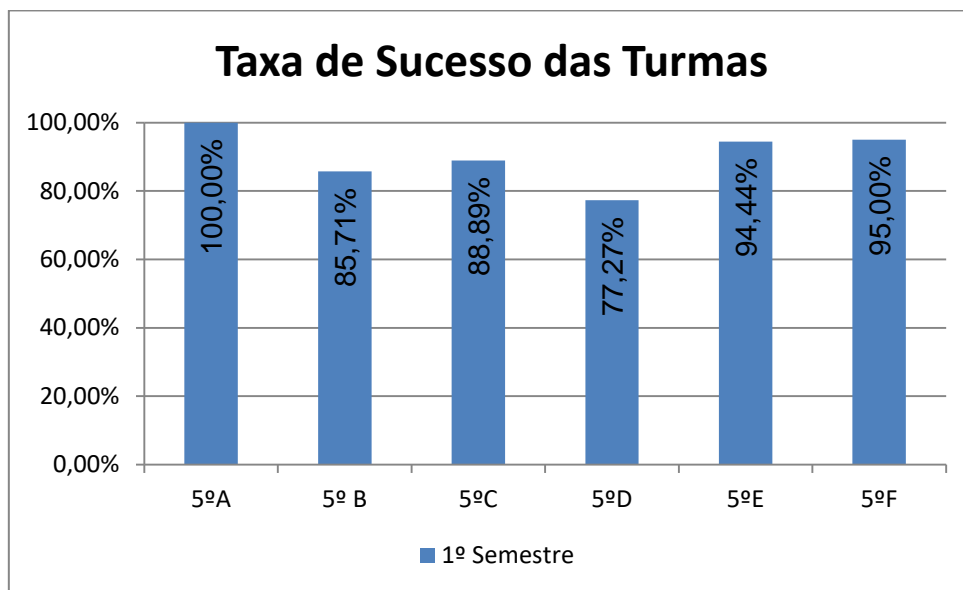
---

DEPARTAMENTO DE

# LÍNGUAS

---

## PORTUGUÊS > 5.º ANO

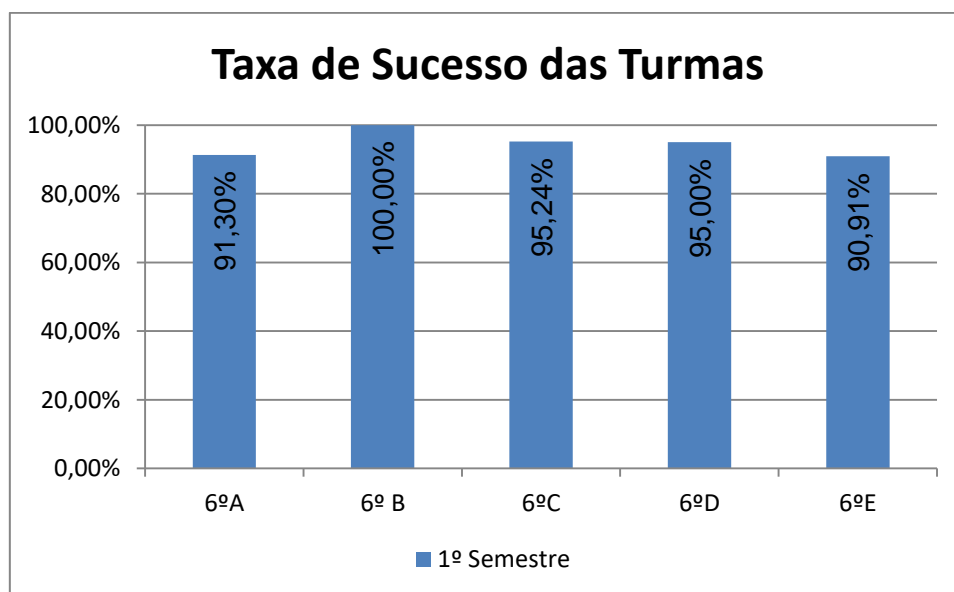


---

Nr. de níveis 4 ou 5 = **40,68% (48)** | Nr. de níveis 1 ou 2 = **10,17% (12)** | Nível médio da Disciplina = **3,38**  
Taxa de Sucesso 22/23 = **89,83%** | Taxa de Sucesso 21/22 = **99,03%** | Desvio = **-9,20%**

---

## PORTUGUÊS > 6.º ANO

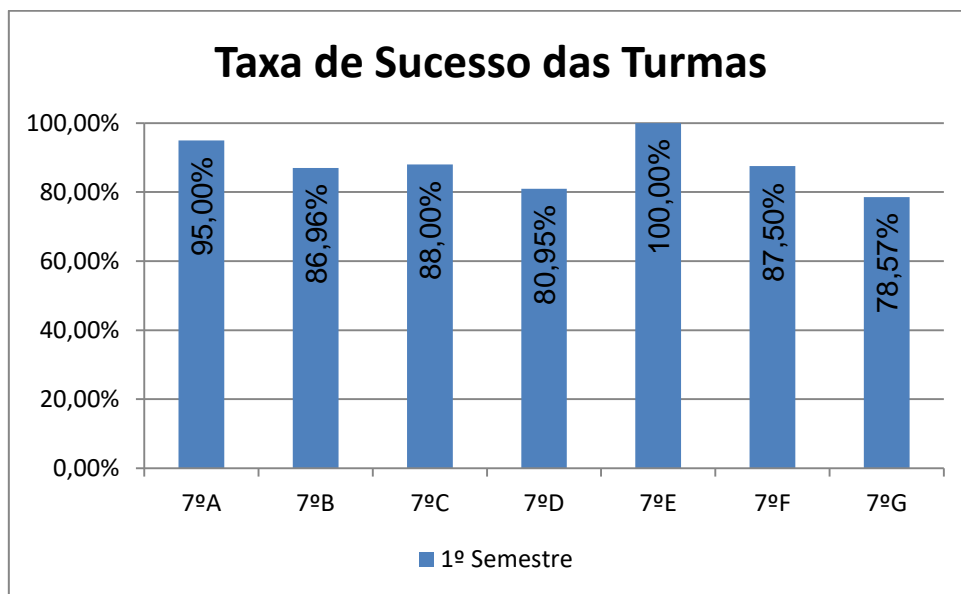


---

Nr. de níveis 4 ou 5 = **49,53% (53)** | Nr. de níveis 1 ou 2 = **5,61% (6)** | Nível médio da Disciplina = **3,50**  
Taxa de Sucesso 22/23 = **94,39%** | Taxa de Sucesso 21/22 = **96,43%** | Desvio = **-2,40%**

---

## PORTUGUÊS > 7.º ANO



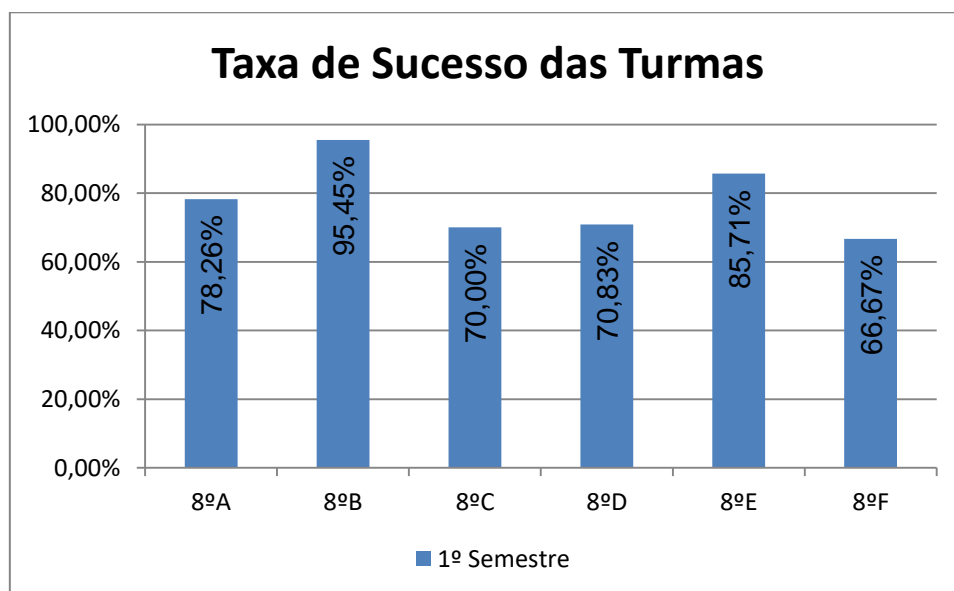
---

Nr. de níveis 4 ou 5 = **32% (48)** | Nr. de níveis 1 ou 2 = **11,33% (17)** | Nível médio da Disciplina = **3,25**

Taxa de Sucesso 22/23 = **88,67%** | Taxa de Sucesso 21/22 = **91,53%** | Desvio = **-2,86%**

---

## PORTUGUÊS > 8.º ANO



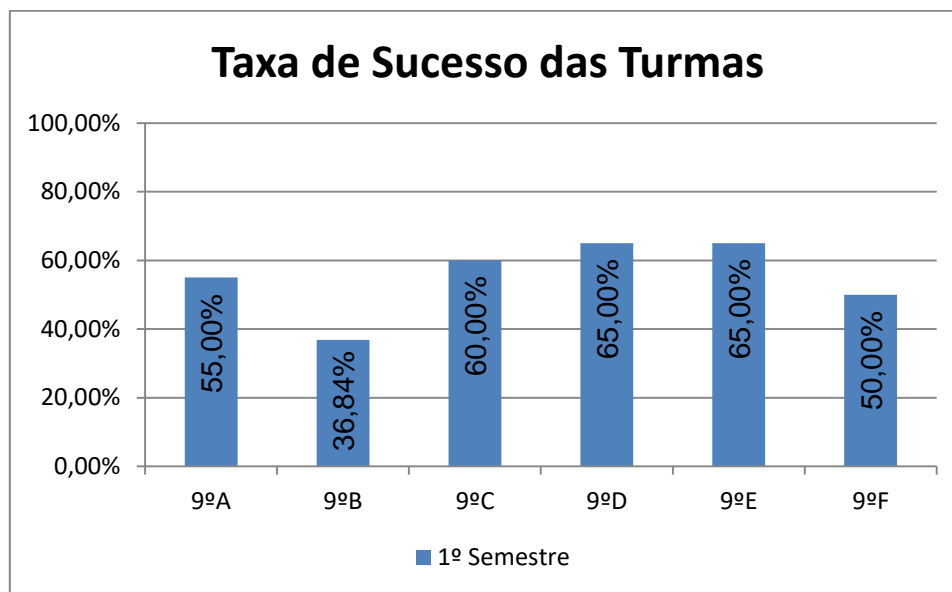
---

Nr. de níveis 4 ou 5 = **30,47% (39)** | Nr. de níveis 1 ou 2 = **21,88% (28)** | Nível médio da Disciplina = **3,11**

Taxa de Sucesso 22/23 = **78,13%** | Taxa de Sucesso 21/22 = **97,39%** | Desvio = **-19,26%**

---

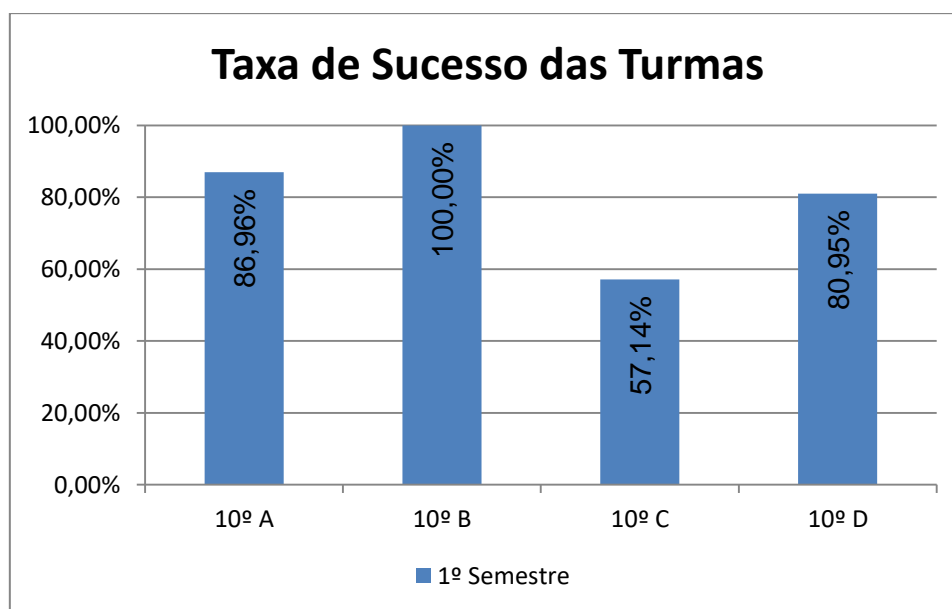
## PORTUGUÊS > 9.º ANO



Nr. de níveis 4 ou 5 = **14,53% (17)** | Nr. de níveis 1 ou 2 = **44,44% (52)** | Nível médio da Disciplina = **2,70**

Taxa de Sucesso 22/23 = **55,56%** | Taxa de Sucesso 21/22 = **96,33%** | Desvio = **-40,77%**

## PORTUGUÊS > 10.º ANO

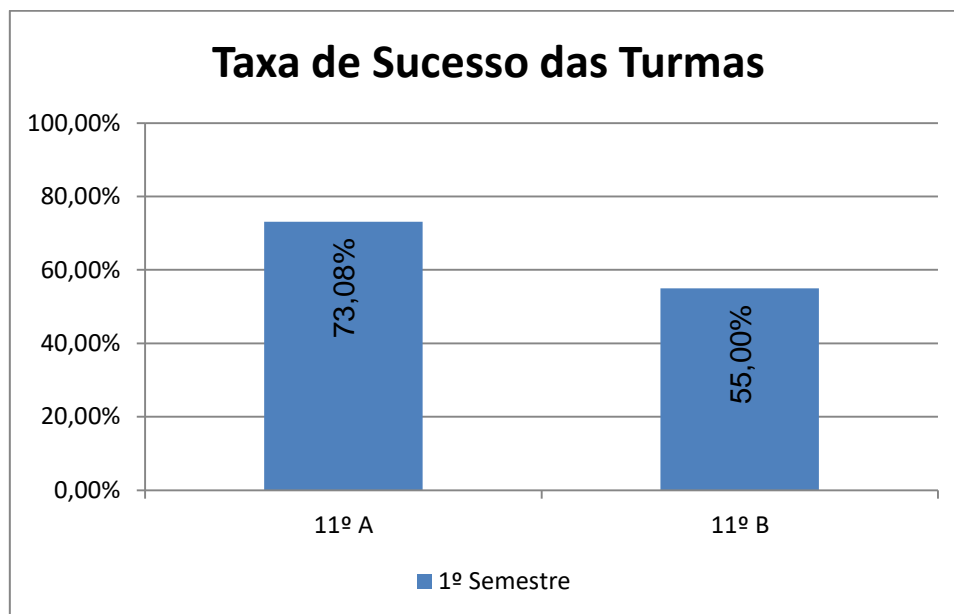


Nº de classif.  $\geq 14$  = **28,89% (26)** | Nr. de classif.  $< 10$  = **18,39% (16)** | Classif. média da Disciplina = **12,01**

Taxa de Sucesso 22/23 = **81,61%** | Taxa de Sucesso 21/22 = **75,68%** | Desvio = **+5,93%**



## PORTUGUÊS > 11.º ANO

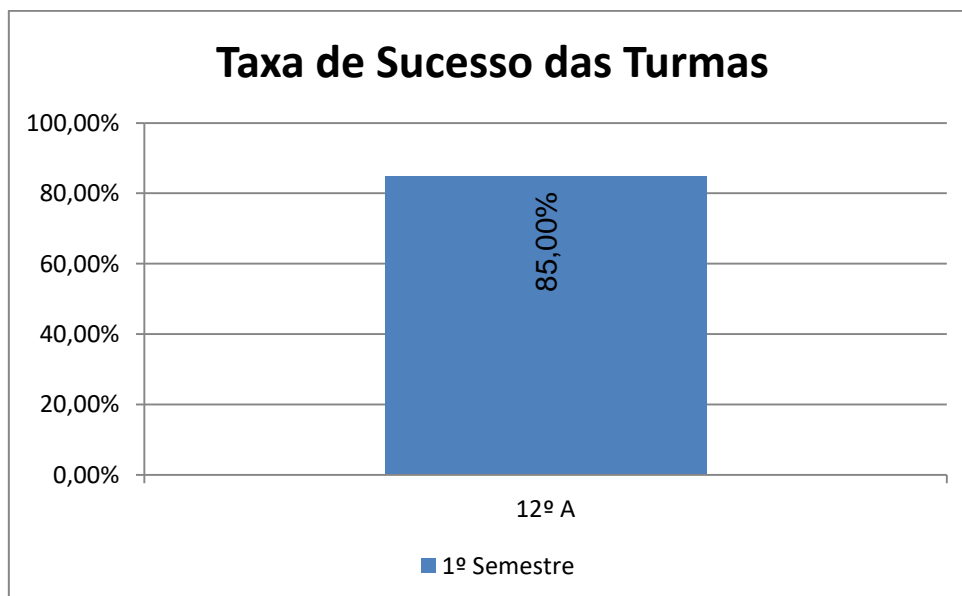


---

Nº de classif.  $\geq 14$  = **32,61% (15)** | Nr. de classif.  $< 10$  = **34,78% (16)** | Classif. média da Disciplina = **11,37**  
Taxa de Sucesso 22/23 = **65,22%** | Taxa de Sucesso 21/22 = **95,24%** | Desvio = **-30,02%**

---

## PORTUGUÊS > 12.º ANO

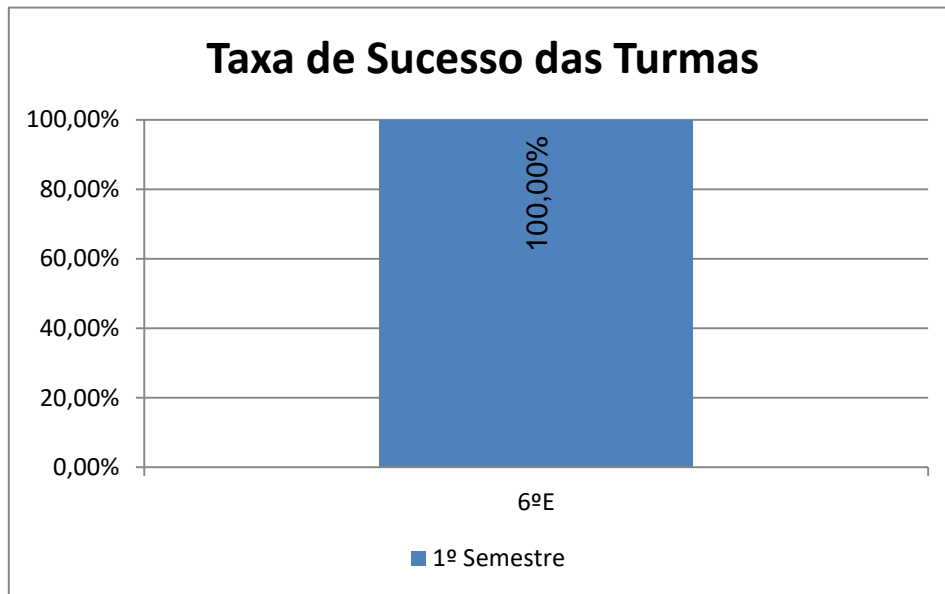


---

Nº de classif.  $\geq 14$  = **40,00% (8)** | Nr. de classif.  $< 10$  = **15,00% (3)** | Classif. média da Disciplina = **12,40**  
Taxa de Sucesso 22/23 = **85,00%** | Taxa de Sucesso 21/22 = **100%** | Desvio = **-15,00%**

---

## PLNM > 6.º Ano



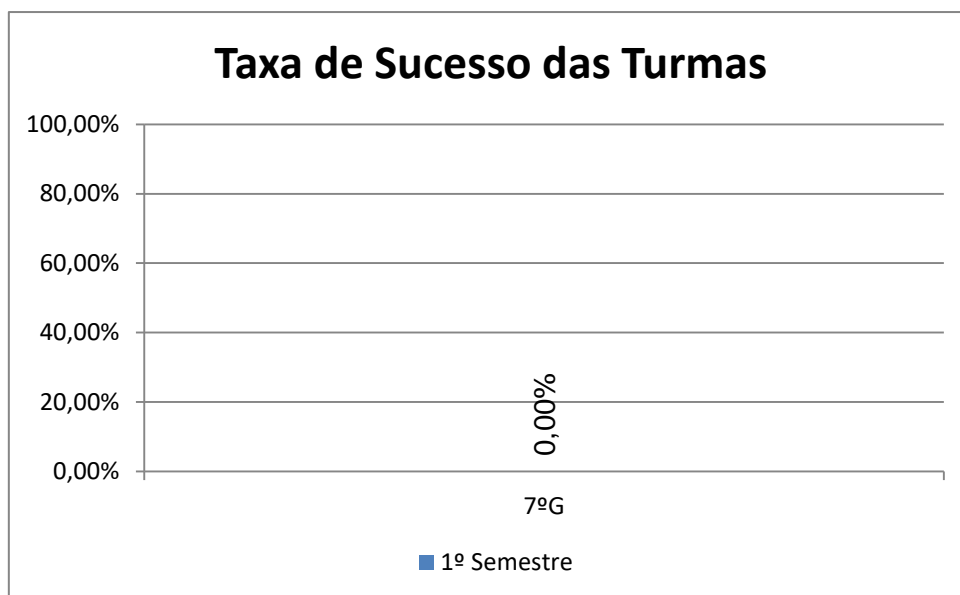
Nota: 1 aluno avaliado

---

Nr. de níveis 4 ou 5 = **100% (1)** | Nr. de níveis 1 ou 2 = **0,00% (0)** | Nível médio da Disciplina = **4,00**  
Taxa de Sucesso 22/23 = **100%** | Taxa de Sucesso 21/22 = --- | Desvio = ---

---

## PLNM > 7.º Ano



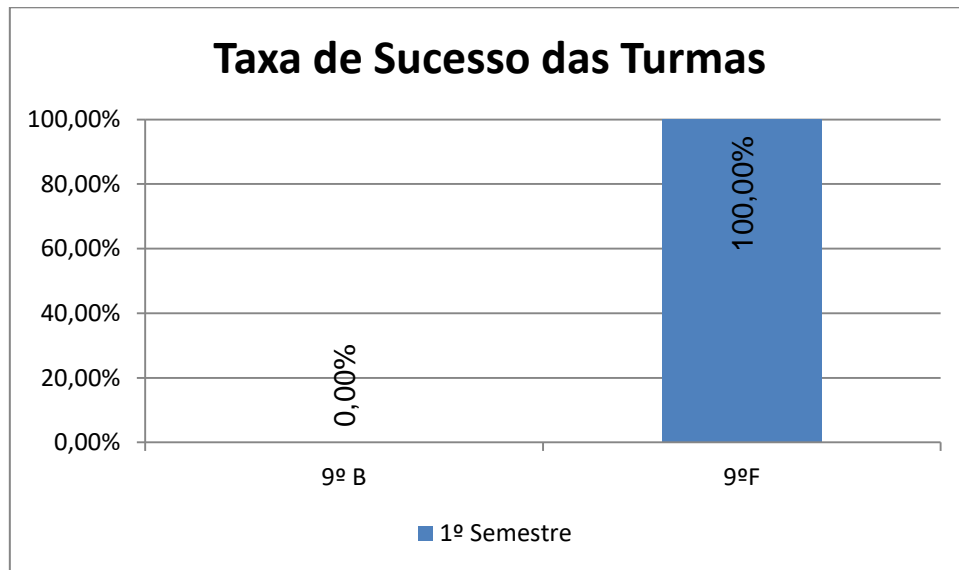
Nota: 1 aluno avaliado

---

Nr. de níveis 4 ou 5 = **0,00% (0)** | Nr. de níveis 1 ou 2 = **100% (1)** | Nível médio da Disciplina = **2,00**  
Taxa de Sucesso 22/23 = **0,00%** | Taxa de Sucesso 21/22 = --- | Desvio = ---

---

## PLNM > 9.º Ano



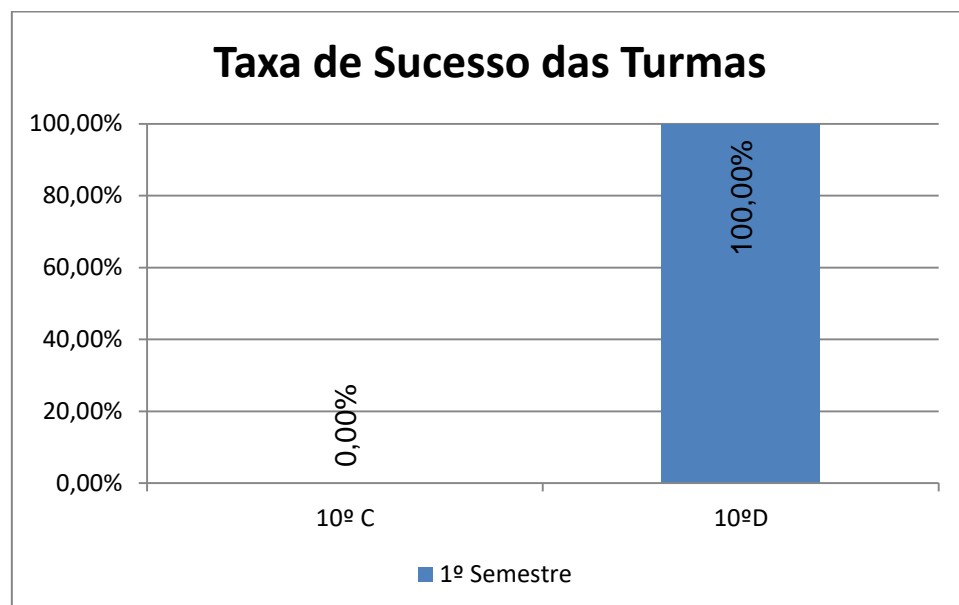
Nota: 2 alunos avaliados

---

Nr. de níveis 4 ou 5 = **50,00% (1)** | Nr. de níveis 1 ou 2 = **50,00% (1)** | Nível médio da Disciplina = **3,00**  
Taxa de Sucesso 22/23 = **50,00%** | Taxa de Sucesso 21/22 = --- | Desvio = ---

---

## PLNM > 10.º Ano



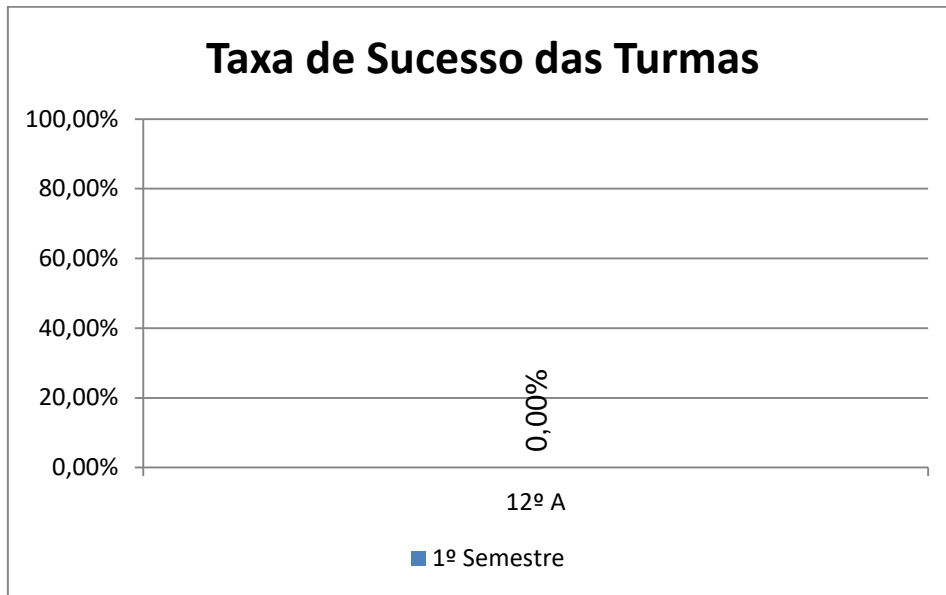
Nota: 2 alunos avaliados

---

Nº de classif.  $\geq 14$  = **50,00% (1)** | Nr. de classif.  $< 10$  = **50,00% (1)** | Classif. média da Disciplina = **12,00**  
Taxa de Sucesso 22/23 = **50,00%** | Taxa de Sucesso 21/22 = --- | Desvio = ---

---

PLNM > 12.º Ano



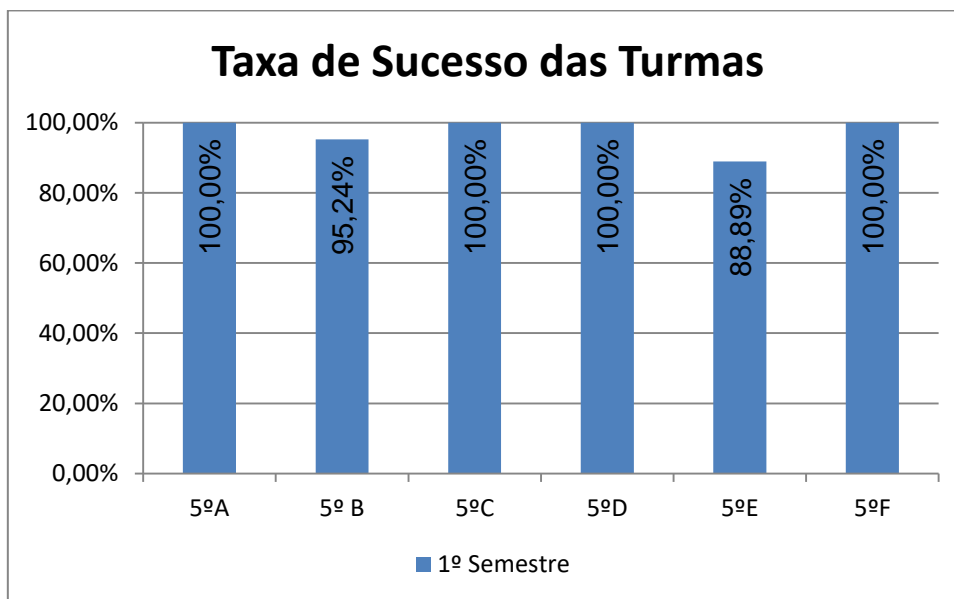
Nota: 1 aluno avaliado

---

Nº de classif.  $\geq 14$  = **0,00% (0)** | Nr. de classif.  $< 10$  = **100% (1)** | Classif. média da Disciplina = **9,00**  
Taxa de Sucesso 22/23 = **0,00%** | Taxa de Sucesso 21/22 = --- | Desvio = ---

---

## INGLÊS > 5.º ANO

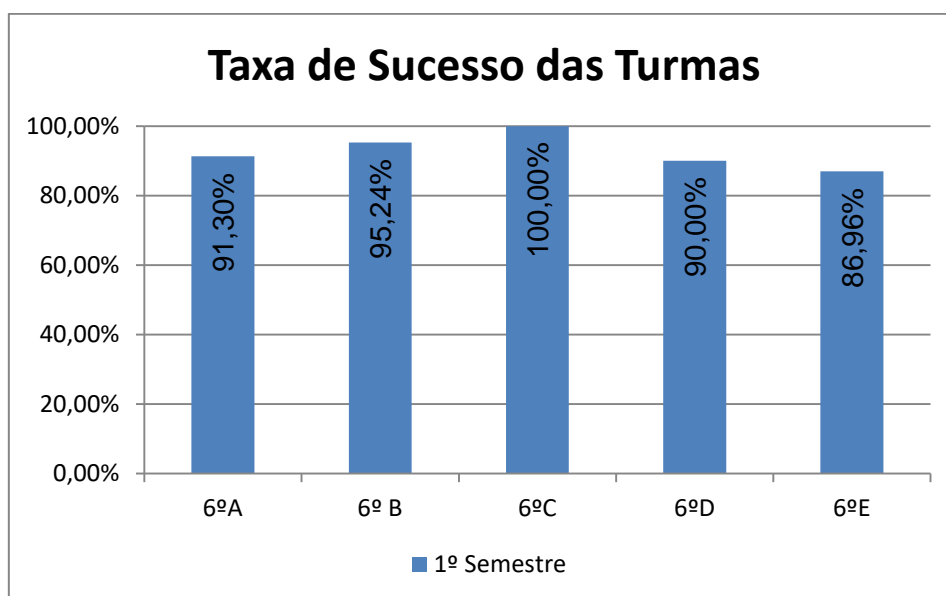


---

Nr. de níveis 4 ou 5 = **73,73% (87)** | Nr. de níveis 1 ou 2 = **2,54% (3)** | Nível médio da Disciplina = **4,03**  
Taxa de Sucesso 22/23 = **97,46%** | Taxa de Sucesso 21/22 = **98,06%** | Desvio = **-0,60%**

---

## INGLÊS > 6.º ANO

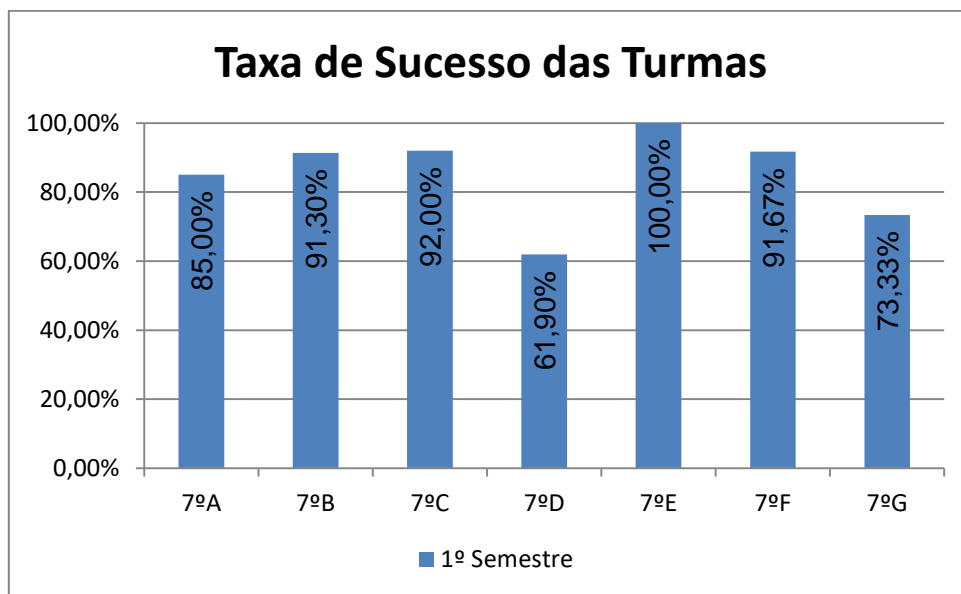


---

Nr. de níveis 4 ou 5 = **48,60% (52)** | Nr. de níveis 1 ou 2 = **7,48% (8)** | Nível médio da Disciplina = **3,60**  
Taxa de Sucesso 22/23 = **92,52%** | Taxa de Sucesso 21/22 = **98,57%** | Desvio = **-6,05%**

---

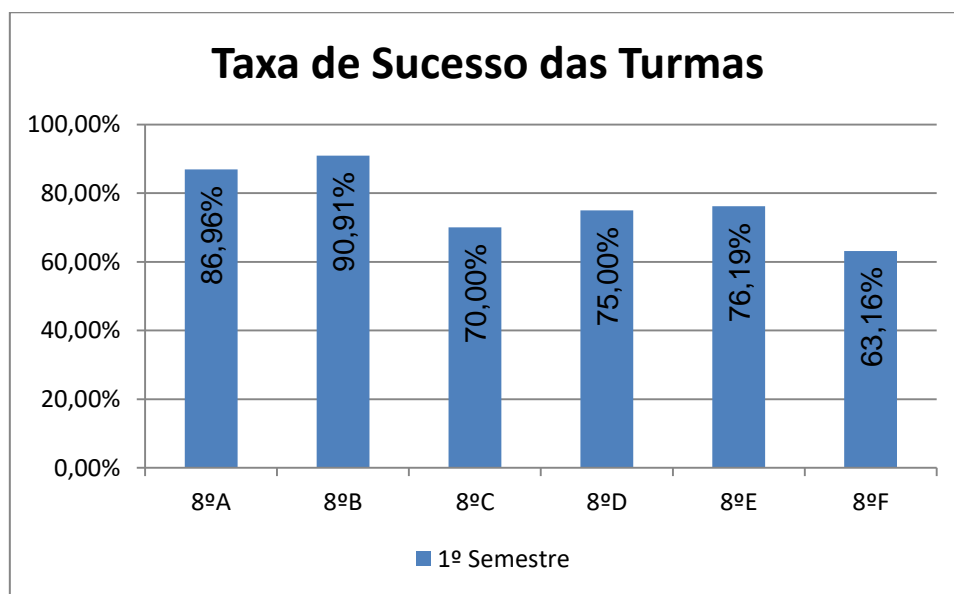
## INGLÊS > 7.º ANO



Nr. de níveis 4 ou 5 = **41,72% (63)** | Nr. de níveis 1 ou 2 = **13,91% (21)** | Nível médio da Disciplina = **3,32**

Taxa de Sucesso 22/23 = **86,09%** | Taxa de Sucesso 21/22 = **90,68%** | Desvio = **-4,59%**

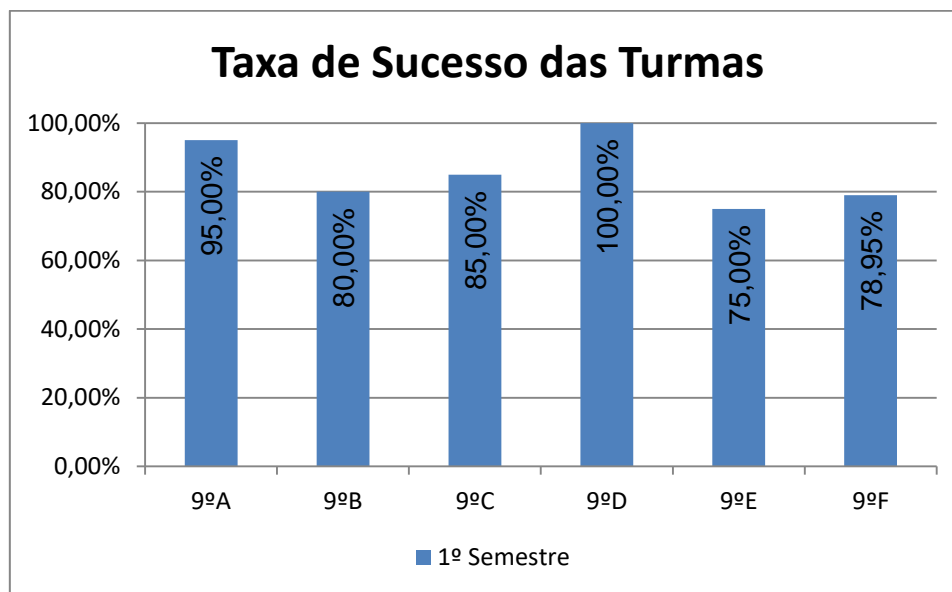
## INGLÊS > 8.º ANO



Nr. de níveis 4 ou 5 = **30,23% (39)** | Nr. de níveis 1 ou 2 = **22,48% (29)** | Nível médio da Disciplina = **3,20**

Taxa de Sucesso 22/23 = **77,52%** | Taxa de Sucesso 21/22 = **96,52%** | Desvio = **-19,00%**

## INGLÊS > 9.º ANO

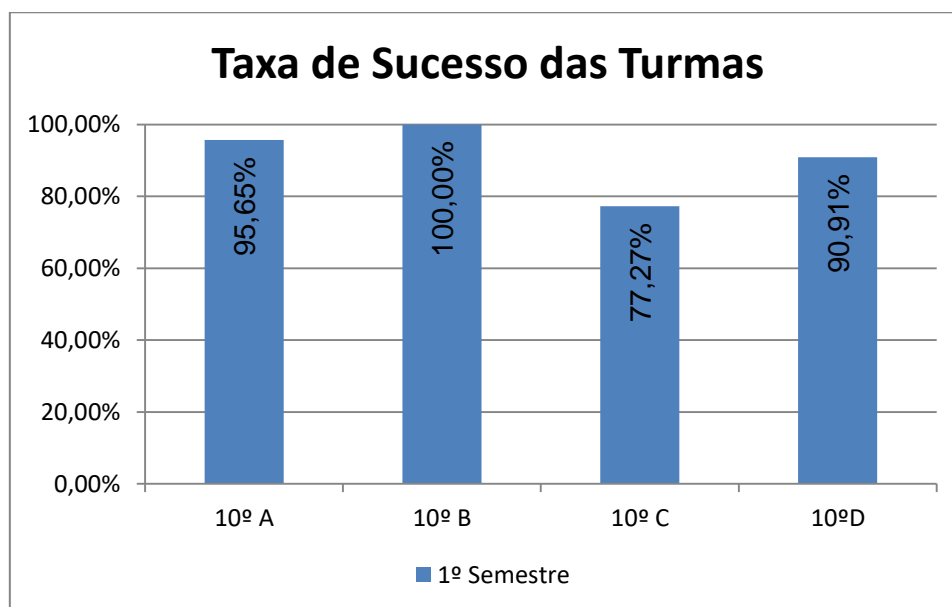


---

Nr. de níveis 4 ou 5 = **42,86% (51)** | Nr. de níveis 1 ou 2 = **14,29% (17)** | Nível médio da Disciplina = **3,40**  
Taxa de Sucesso 22/23 = **85,71%** | Taxa de Sucesso 21/22 = **100%** | Desvio = **-14,29%**

---

## INGLÊS > 10.º ANO

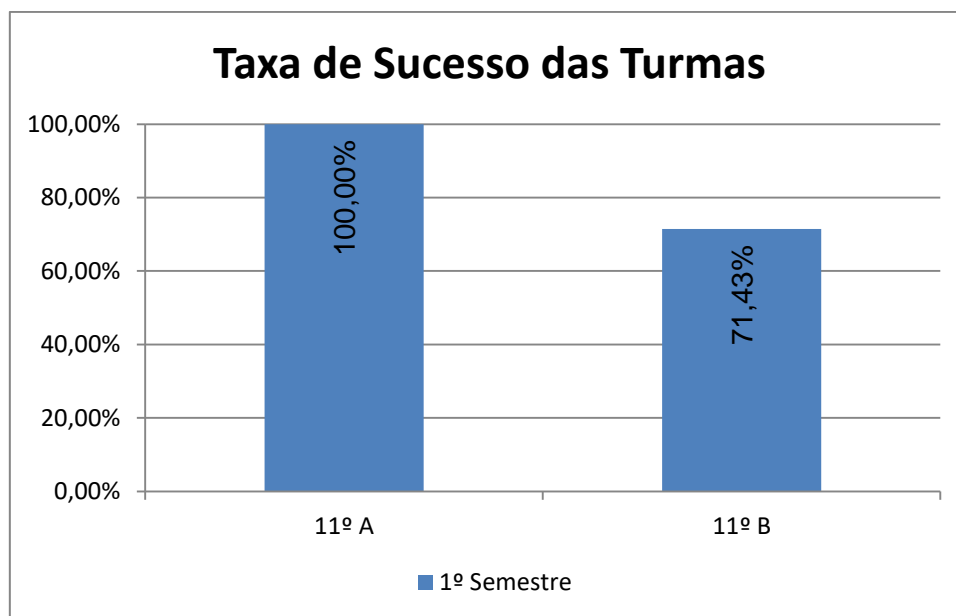


---

Nº de classif.  $\geq 14$  = **65,91% (58)** | Nr. de classif.  $< 10$  = **9,09% (8)** | Classif. média da Disciplina = **14,66**  
Taxa de Sucesso 22/23 = **90,91%** | Taxa de Sucesso 21/22 = **86,49%** | Desvio = **+4,42%**

---

## INGLÊS > 11.º ANO



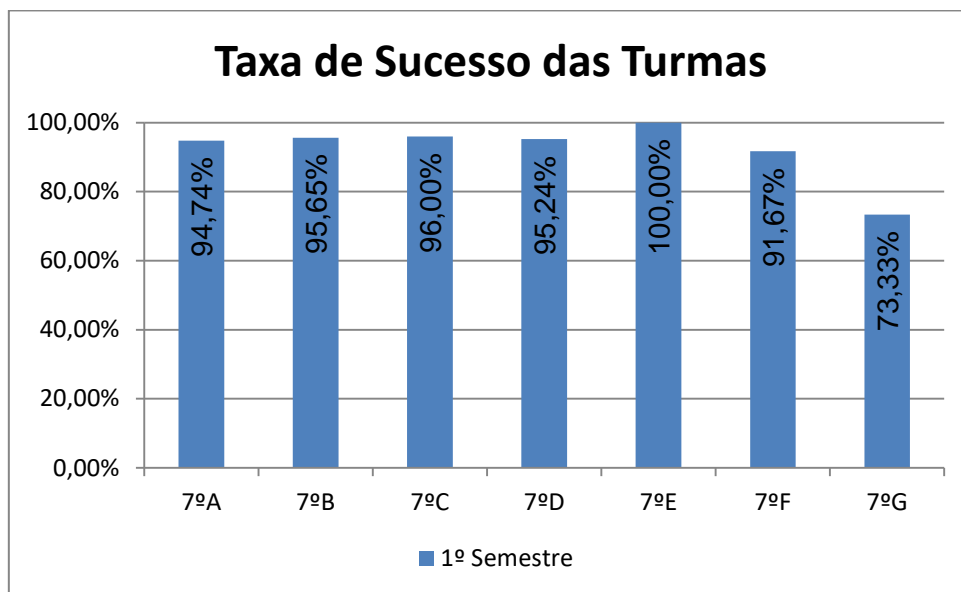
---

Nº de classif.  $\geq 14$  = **55,32% (26)** | Nr. de classif.  $< 10$  = **12,77% (6)** | Classif. média da Disciplina = **14,28**  
Taxa de Sucesso 22/23 = **87,23%** | Taxa de Sucesso 21/22 = **100%** | Desvio = **-12,77%**

---



## FRANÇÊS > 7.º ANO

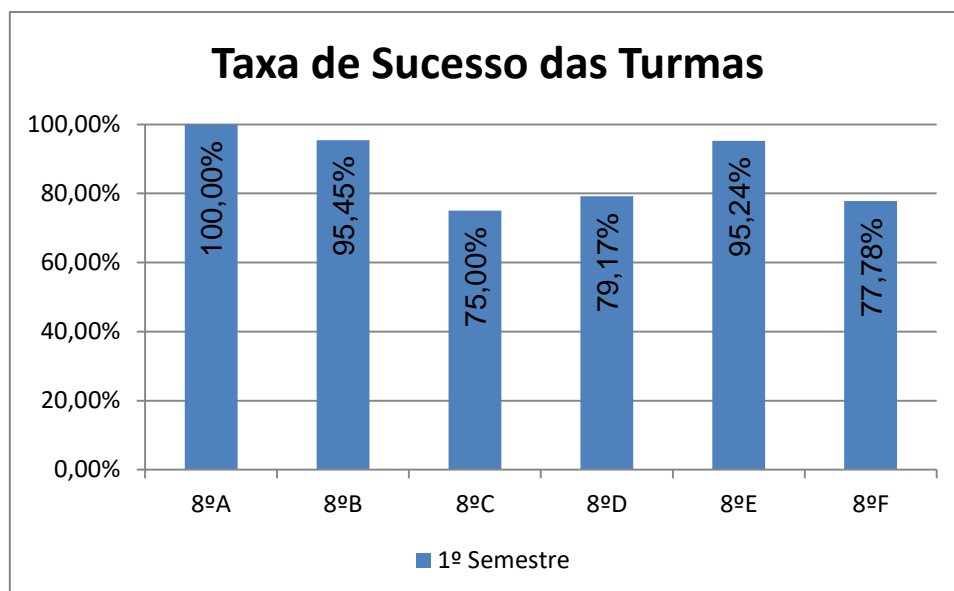


---

Nr. de níveis 4 ou 5 = **60% (90)** | Nr. de níveis 1 ou 2 = **6,67% (10)** | Nível médio da Disciplina = **3,66**  
Taxa de Sucesso 22/23 = **93,33%** | Taxa de Sucesso 21/22 = **98,31%** | Desvio = **-4,98%**

---

## FRANÇÊS > 8.º ANO

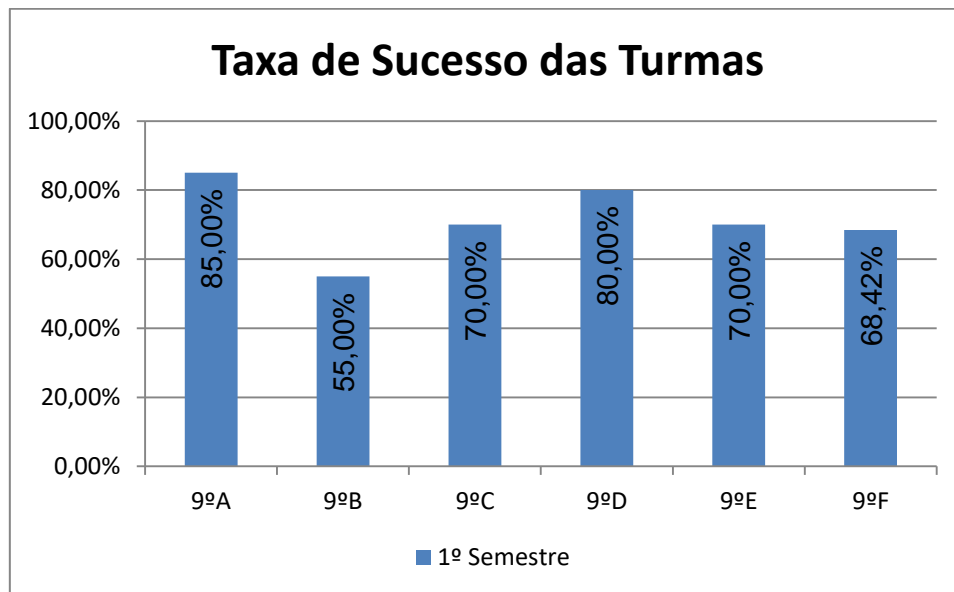


---

Nr. de níveis 4 ou 5 = **57,03% (73)** | Nr. de níveis 1 ou 2 = **12,50% (16)** | Nível médio da Disciplina = **3,55**  
Taxa de Sucesso 22/23 = **87,50%** | Taxa de Sucesso 21/22 = **97,39%** | Desvio = **-9,89%**

---

## FRANÇÊS > 9.º ANO



---

Nr. de níveis 4 ou 5 = **36,97% (44)** | Nr. de níveis 1 ou 2 = **28,57% (34)** | Nível médio da Disciplina = **3,13**  
Taxa de Sucesso 22/23 = **71,43%** | Taxa de Sucesso 21/22 = **100%** | Desvio = **-28,57%**

---

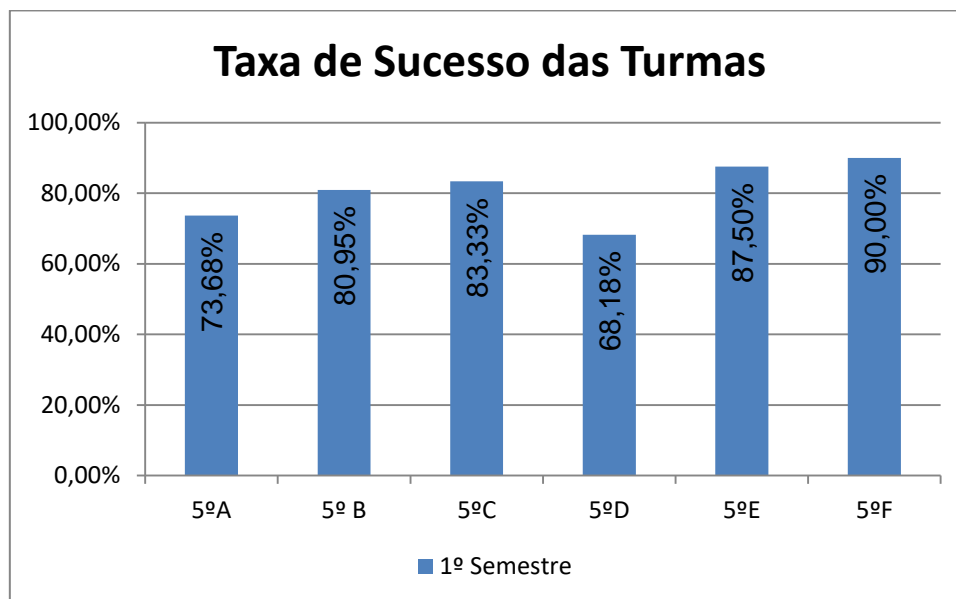
---

DEPARTAMENTO DE

# CIÊNCIAS SOCIAIS E HUMANAS

---

## HISTÓRIA E GEOGRAFIA DE PORTUGAL > 5.º ANO

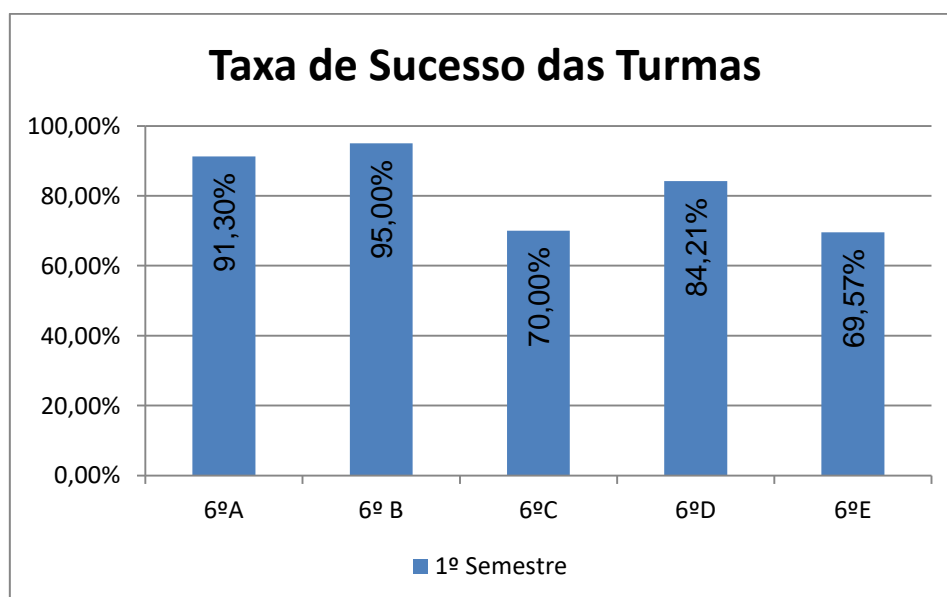


---

Nr. de níveis 4 ou 5 = **33,62% (39)** | Nr. de níveis 1 ou 2 = **19,83% (23)** | Nível médio da Disciplina = **3,24**  
Taxa de Sucesso 22/23 = **80,17%** | Taxa de Sucesso 21/22 = **100%** | Desvio = **-19,83%**

---

## HISTÓRIA E GEOGRAFIA DE PORTUGAL > 6.º ANO

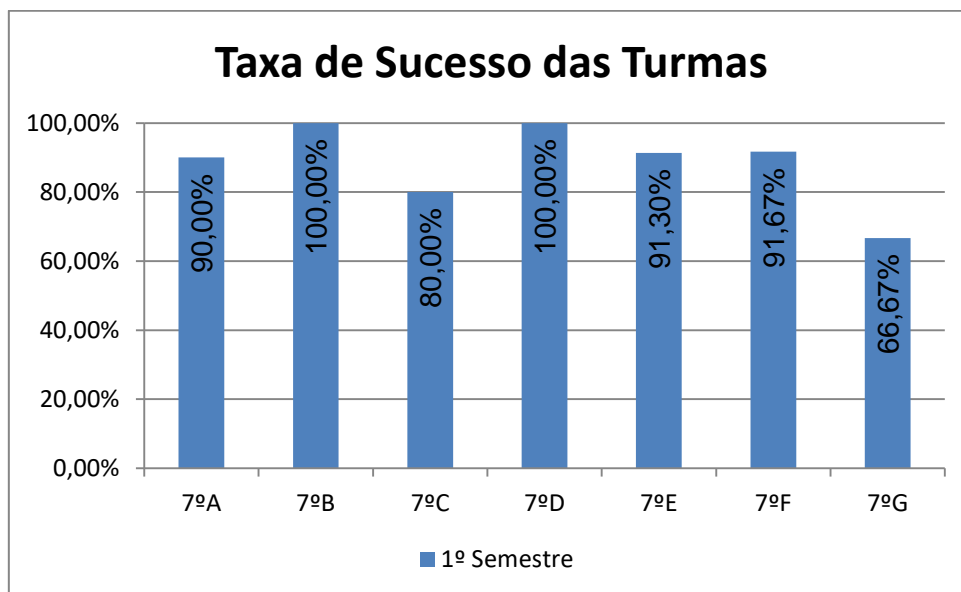


---

Nr. de níveis 4 ou 5 = **39,05% (41)** | Nr. de níveis 1 ou 2 = **18,10% (19)** | Nível médio da Disciplina = **3,34**  
Taxa de Sucesso 22/23 = **81,90%** | Taxa de Sucesso 21/22 = **95,00%** | Desvio = **-13,10%**

---

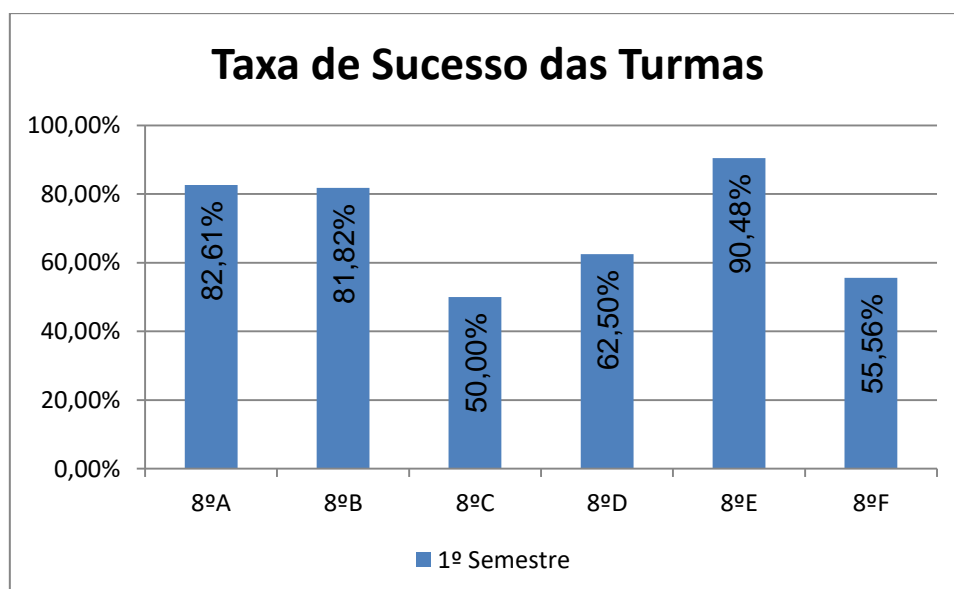
## HISTÓRIA > 7.º ANO



Nr. de níveis 4 ou 5 = **34,44% (52)** | Nr. de níveis 1 ou 2 = **10,60% (16)** | Nível médio da Disciplina = **3,28**

Taxa de Sucesso 22/23 = **89,40%** | Taxa de Sucesso 21/22 = **100%** | Desvio = **-10,60%**

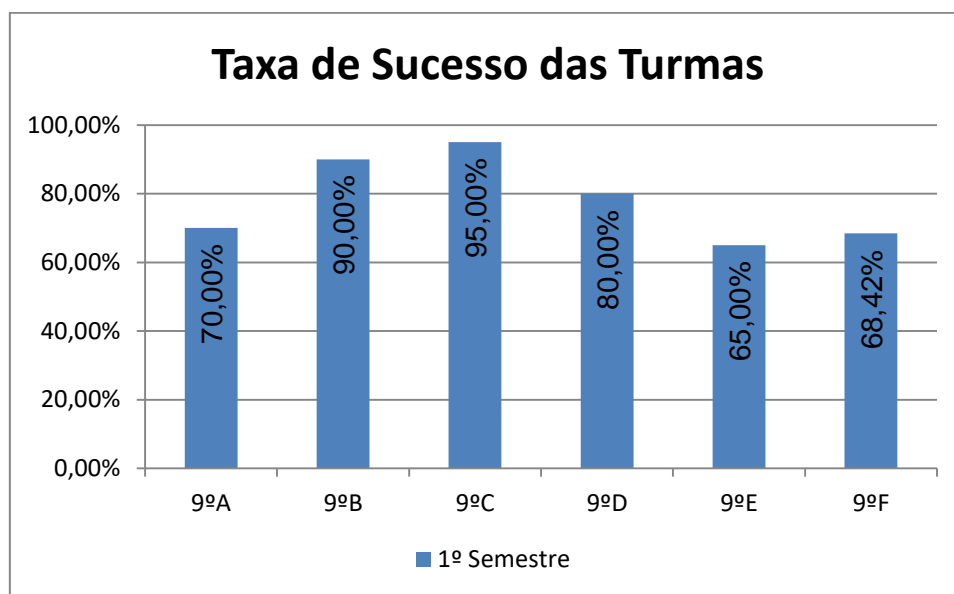
## HISTÓRIA > 8.º ANO



Nr. de níveis 4 ou 5 = **25,00% (32)** | Nr. de níveis 1 ou 2 = **28,91% (37)** | Nível médio da Disciplina = **3,02**

Taxa de Sucesso 22/23 = **71,09%** | Taxa de Sucesso 21/22 = **100%** | Desvio = **-28,91%**

## HISTÓRIA > 9.º ANO



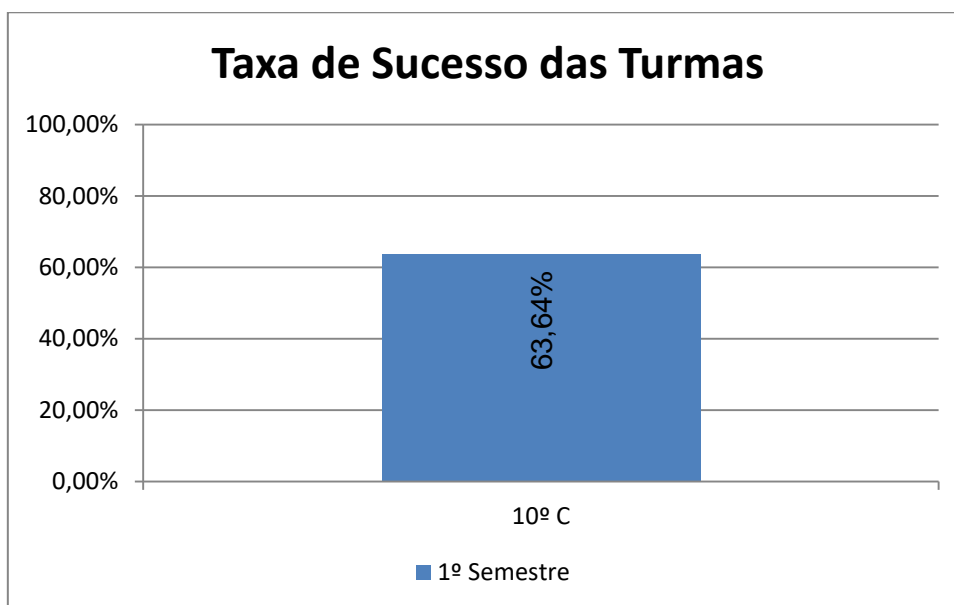
---

Nr. de níveis 4 ou 5 = **24,37% (29)** | Nr. de níveis 1 ou 2 = **21,85% (26)** | Nível médio da Disciplina = **3,04**

Taxa de Sucesso 22/23 = **78,15%** | Taxa de Sucesso 21/22 = **93,64%** | Desvio = **-15,49%**

---

## HISTÓRIA A > 10.º ANO



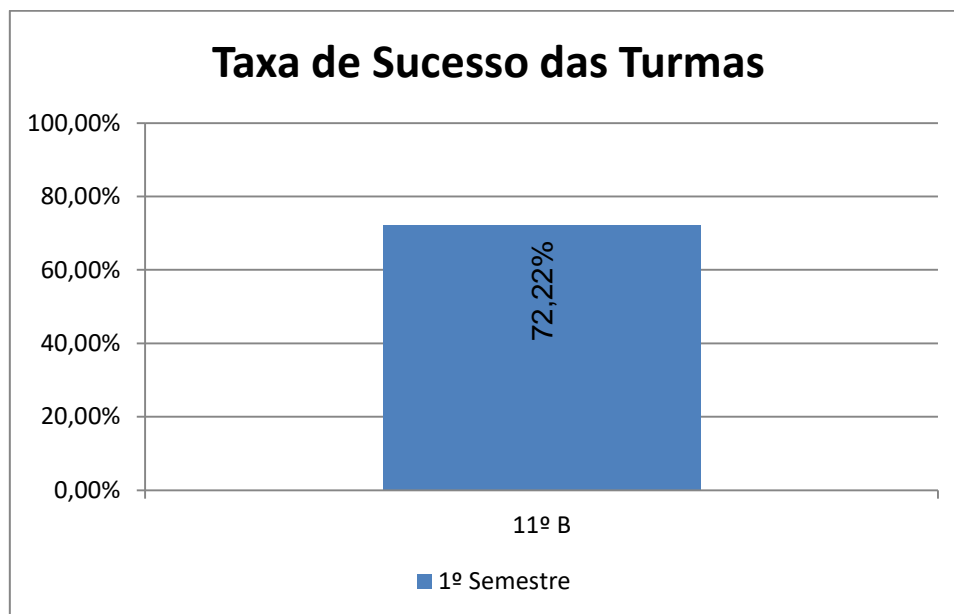
---

Nº de classif.  $\geq 14$  = **18,18% (4)** | Nr. de classif.  $< 10$  = **36,36% (8)** | Classif. média da Disciplina = **10,82**

Taxa de Sucesso 22/23 = **63,64%** | Taxa de Sucesso 21/22 = **74,07%** | Desvio = **-10,43%**

---

## HISTÓRIA A > 11.º ANO

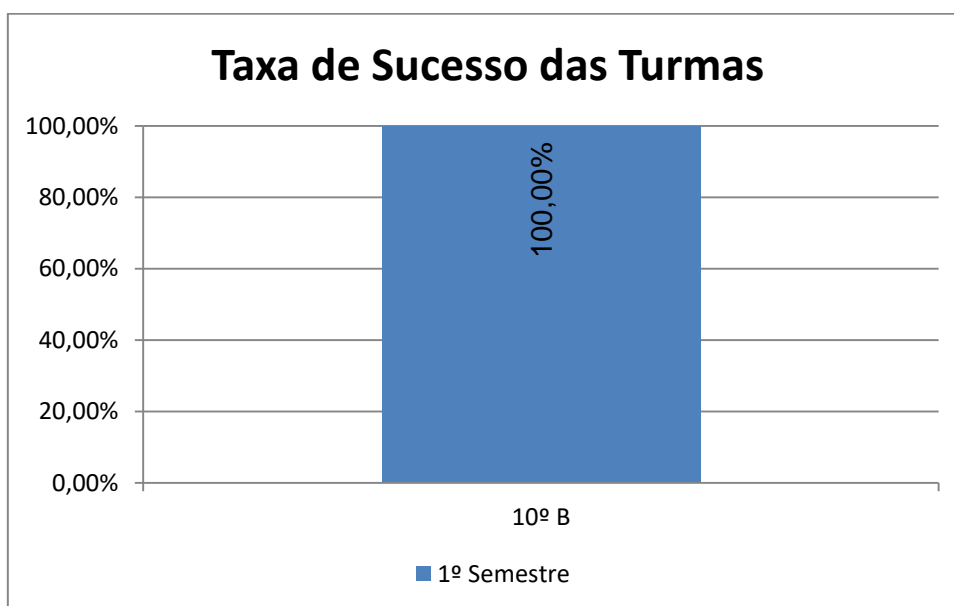


---

Nº de classif.  $\geq 14$  = **5,56% (1)** | Nr. de classif.  $< 10$  = **27,78% (5)** | Classif. média da Disciplina = **10,67**  
Taxa de Sucesso 22/23 = **72,22%** | Taxa de Sucesso 21/22 = --- | Desvio = ---

---

## HISTÓRIA B > 10.º ANO

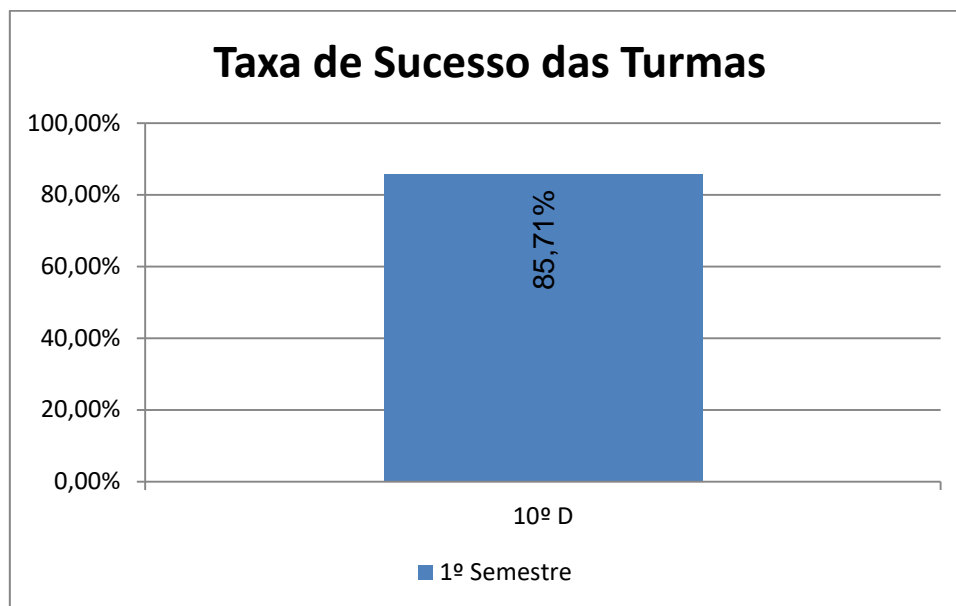


---

Nº de classif.  $\geq 14$  = **30,00% (3)** | Nr. de classif.  $< 10$  = **0,00% (0)** | Classif. média da Disciplina = **12,60**  
Taxa de Sucesso 22/23 = **100%** | Taxa de Sucesso 21/22 = --- | Desvio = ---

---

## HISTÓRIA E CULTURA DAS ARTES > 10.º ANO

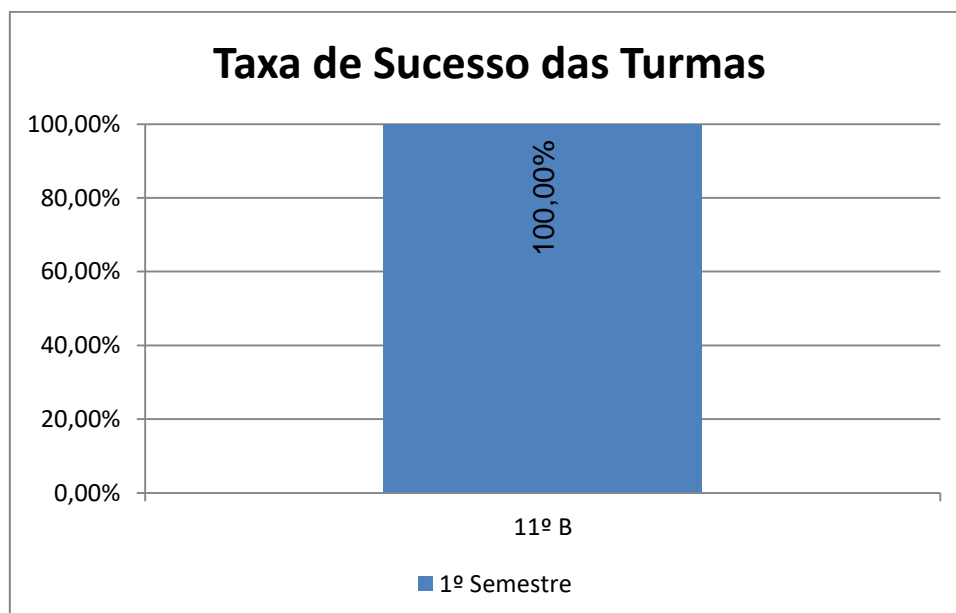


---

Nº de classif.  $\geq 14$  = **14,29% (2)** | Nr. de classif.  $< 10$  = **14,29% (2)** | Classif. média da Disciplina = **11,36**  
Taxa de Sucesso 22/23 = **85,71%** | Taxa de Sucesso 21/22 = **85,71%** | Desvio = **0,00%**

---

## HISTÓRIA E CULTURA DAS ARTES > 11.º ANO



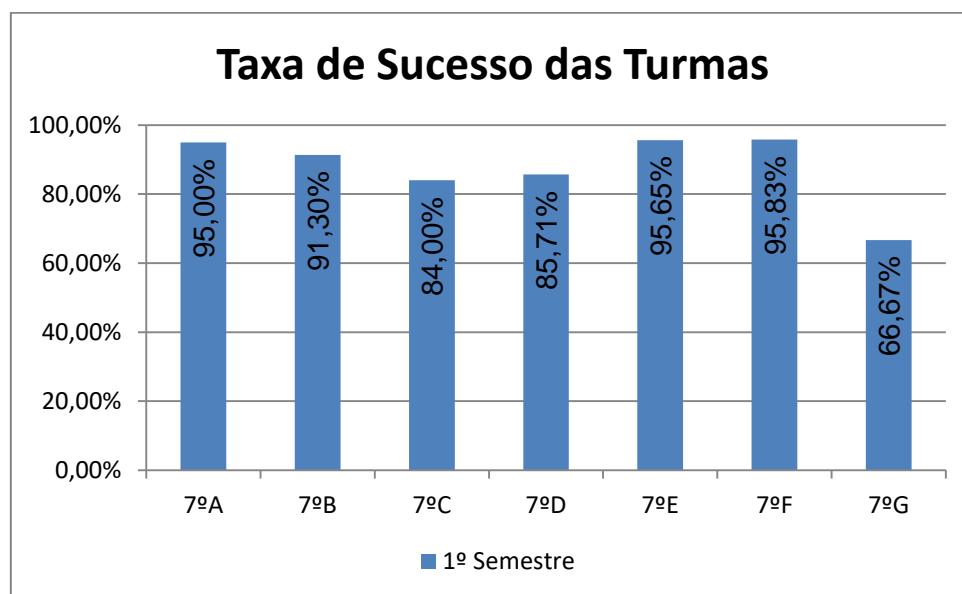
---

Nº de classif.  $\geq 14$  = **0,00% (0)** | Nr. de classif.  $< 10$  = **0,00% (0)** | Classif. média da Disciplina = **12,00**  
Taxa de Sucesso 22/23 = **100%** | Taxa de Sucesso 21/22 = --- | Desvio = ---

---



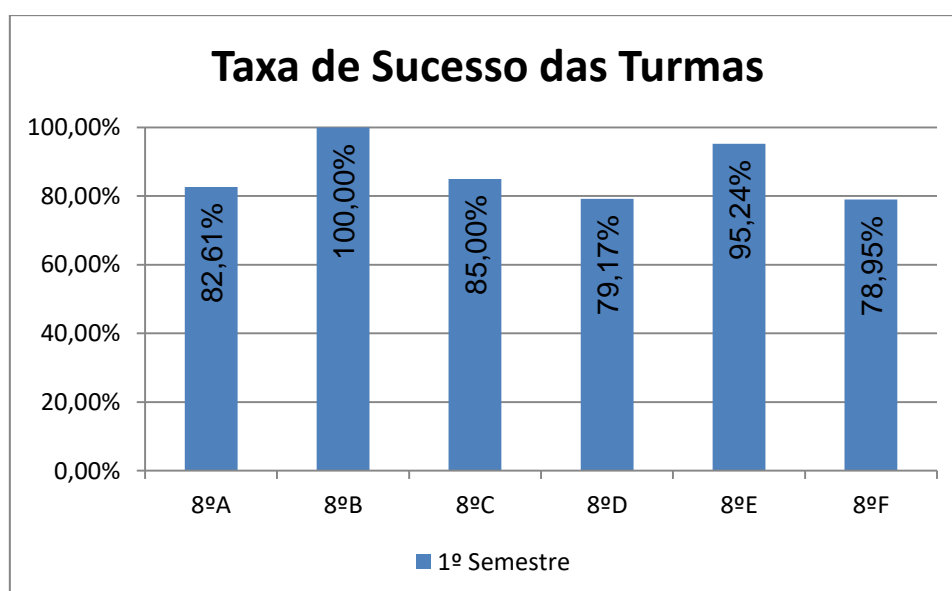
## GEOGRAFIA > 7.º ANO



Nr. de níveis 4 ou 5 = **42,38% (64)** | Nr. de níveis 1 ou 2 = **11,26% (17)** | Nível médio da Disciplina = **3,41**

Taxa de Sucesso 22/23 = **88,74%** | Taxa de Sucesso 21/22 = **98,31%** | Desvio = **-9,57%**

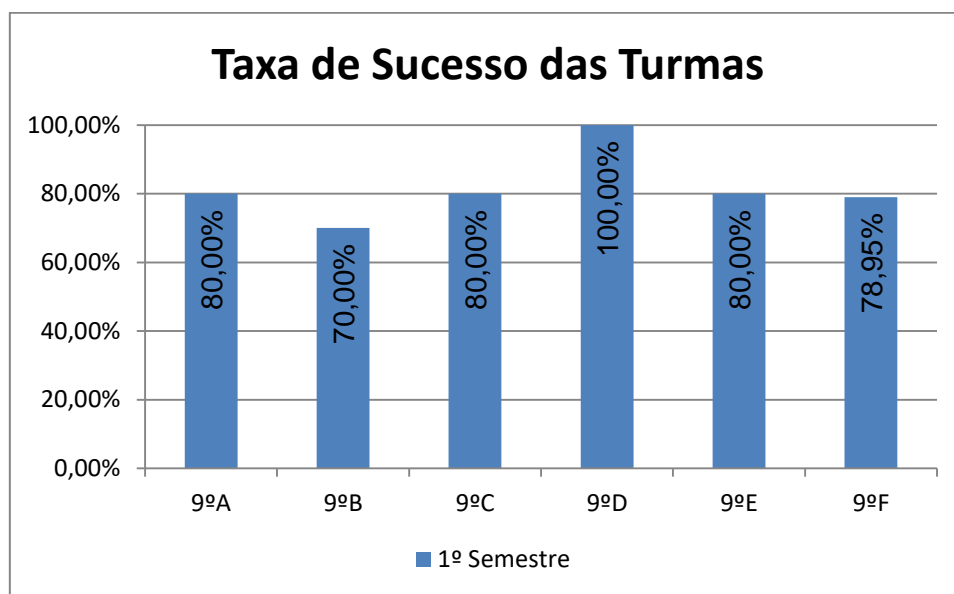
## GEOGRAFIA > 8.º ANO



Nr. de níveis 4 ou 5 = **27,91% (36)** | Nr. de níveis 1 ou 2 = **13,18% (17)** | Nível médio da Disciplina = **3,22**

Taxa de Sucesso 22/23 = **86,82%** | Taxa de Sucesso 21/22 = **92,17%** | Desvio = **-5,35%**

## GEOGRAFIA > 9.º ANO

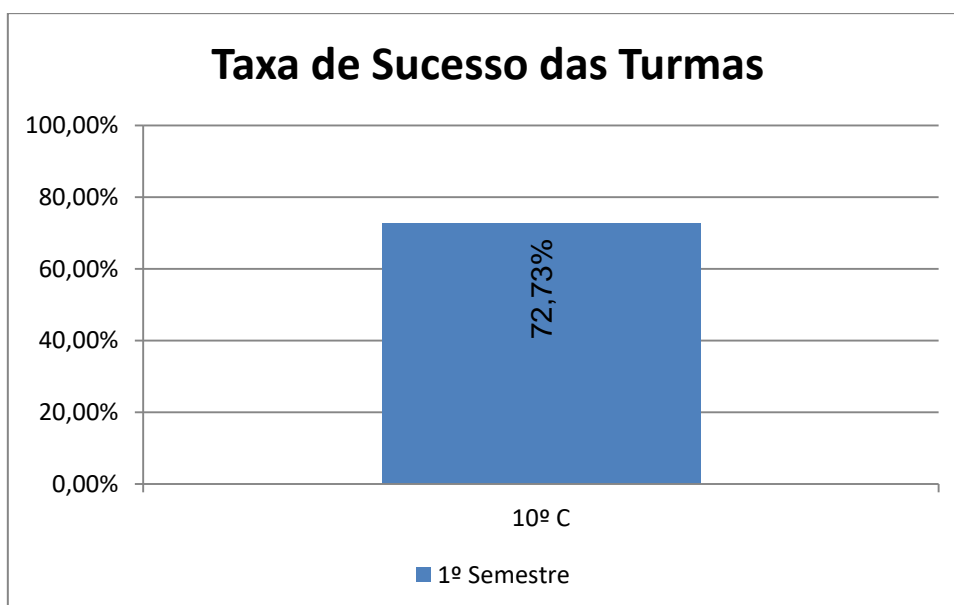


---

Nr. de níveis 4 ou 5 = **36,13% (43)** | Nr. de níveis 1 ou 2 = **18,49% (22)** | Nível médio da Disciplina = **3,24**  
Taxa de Sucesso 22/23 = **81,51%** | Taxa de Sucesso 21/22 = **100%** | Desvio = **-18,49%**

---

## GEOGRAFIA A > 10.º ANO

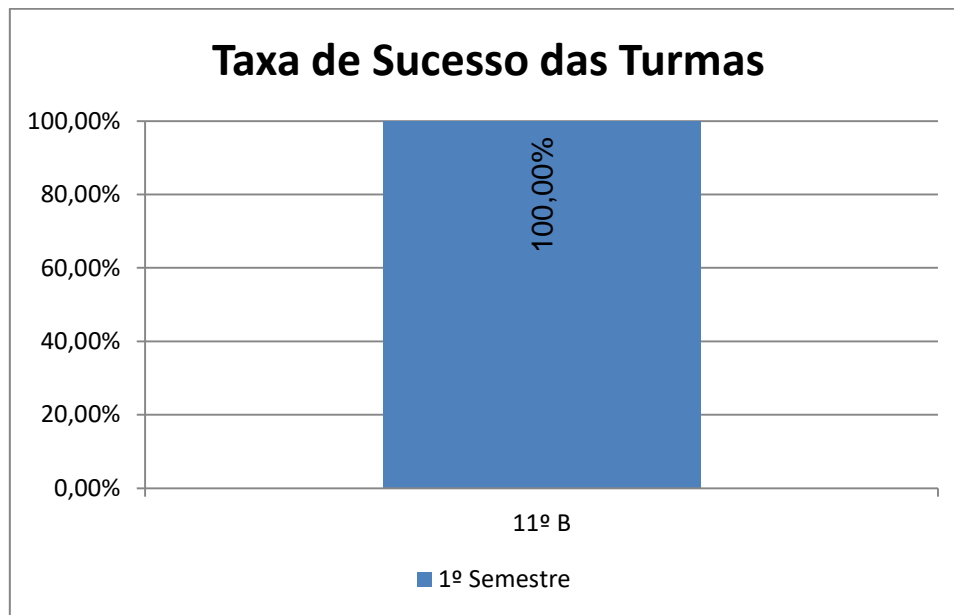


---

Nº de classif.  $\geq 14$  = **45,45% (10)** | Nr. de classif.  $< 10$  = **27,27% (6)** | Classif. média da Disciplina = **11,59**  
Taxa de Sucesso 22/23 = **72,73%** | Taxa de Sucesso 21/22 = **74,07%** | Desvio = **-1,34%**

---

## GEOGRAFIA A > 11.º ANO

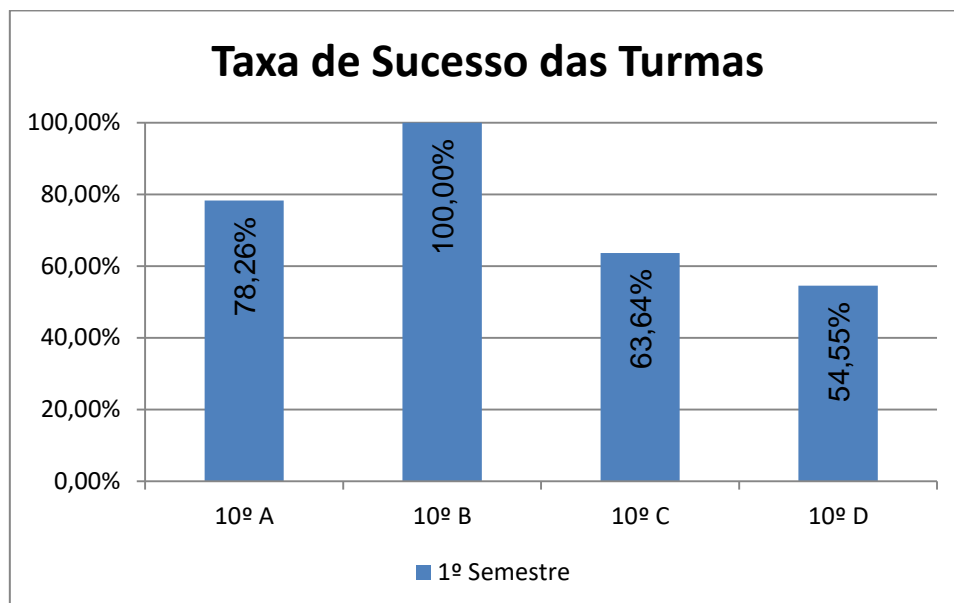


---

Nº de classif.  $\geq 14$  = **27,78% (5)** | Nr. de classif.  $< 10$  = **0,00% (0)** | Classif. média da Disciplina = **12,11**  
Taxa de Sucesso 22/23 = **100%** | Taxa de Sucesso 21/22 = --- | Desvio = ---

---

## FILOSOFIA > 10.º ANO

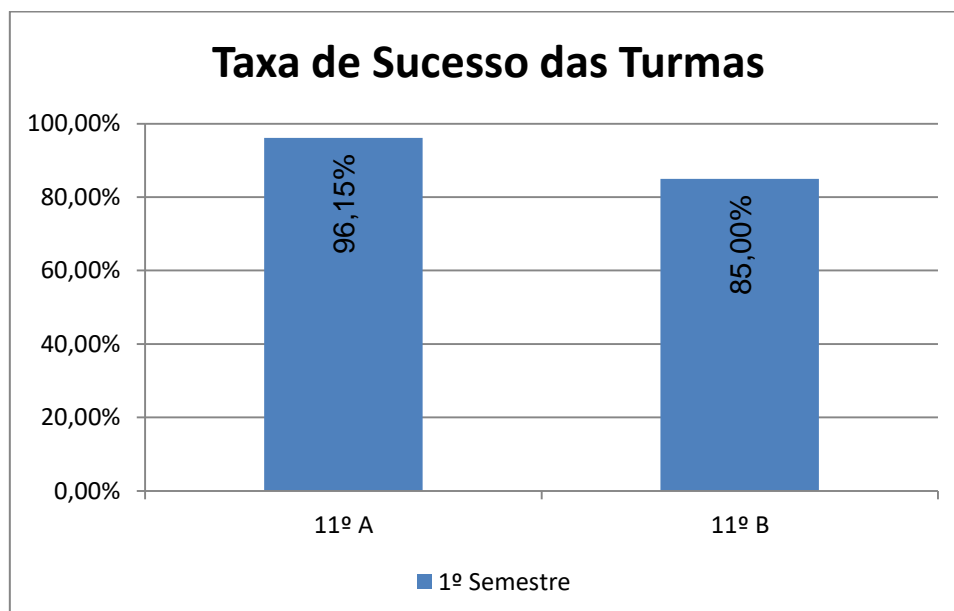


---

Nº de classif.  $\geq 14$  = **25,00% (22)** | Nr. de classif.  $< 10$  = **26,14% (23)** | Classif. média da Disciplina = **11,56**  
Taxa de Sucesso 22/23 = **73,86%** | Taxa de Sucesso 21/22 = **63,51%** | Desvio = **+10,35%**

---

## FILOSOFIA > 11.º ANO

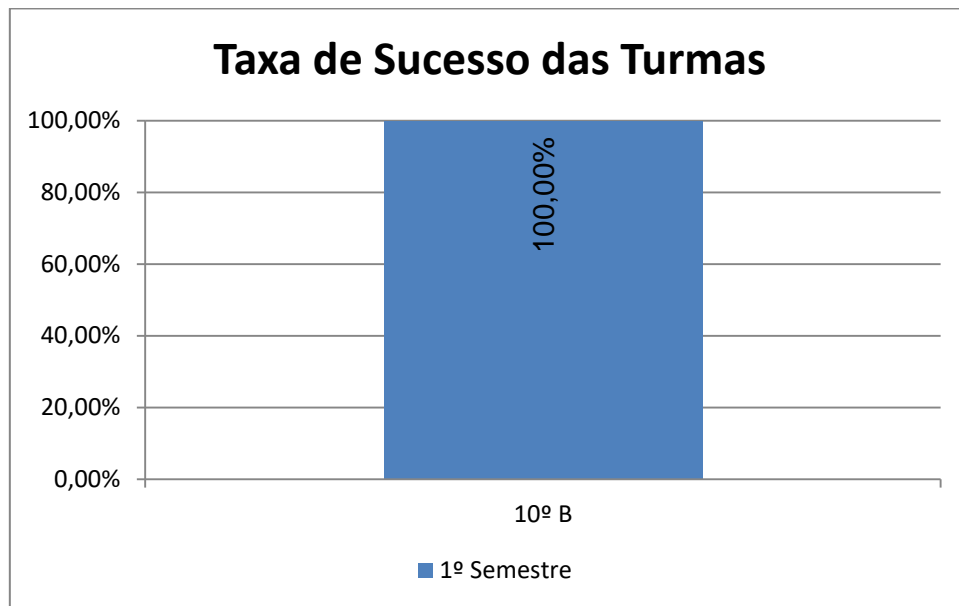


---

Nº de classif.  $\geq 14$  = **34,78% (16)** | Nr. de classif.  $< 10$  = **8,70% (4)** | Classif. média da Disciplina = **12,22**  
Taxa de Sucesso 22/23 = **91,30%** | Taxa de Sucesso 21/22 = **100%** | Desvio = **-8,70%**

---

## ECONOMIA A > 10.º ANO



---

Nº de classif.  $\geq 14$  = **27,27% (3)** | Nr. de classif.  $< 10$  = **0,00% (0)** | Classif. média da Disciplina = **12,64**  
Taxa de Sucesso 22/23 = **100%** | Taxa de Sucesso 21/22 = --- | Desvio = ---

---

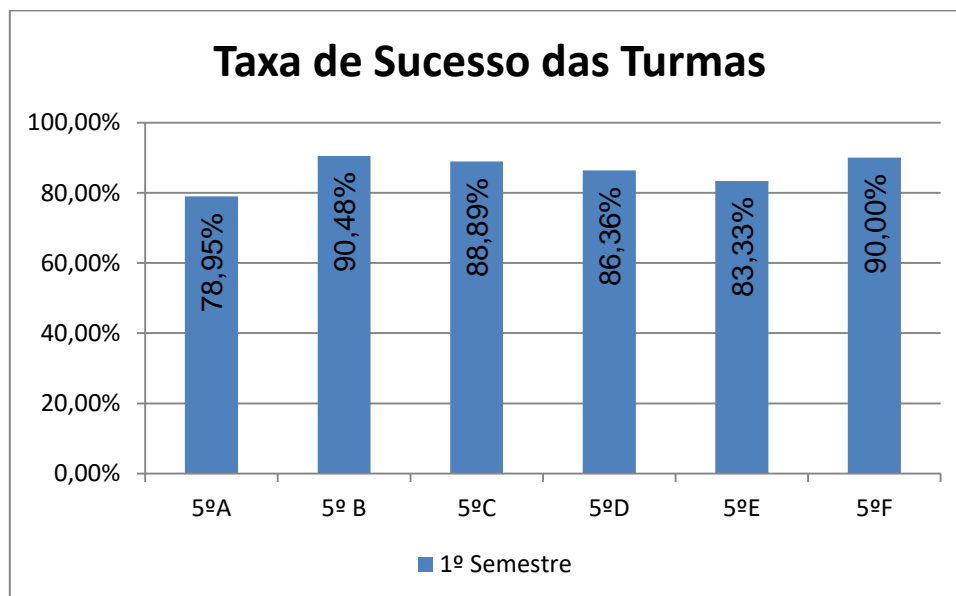
---

DEPARTAMENTO DE

**MATEMÁTICA E  
CIÊNCIAS  
EXPERIMENTAIS**

---

## MATEMÁTICA > 5.º ANO

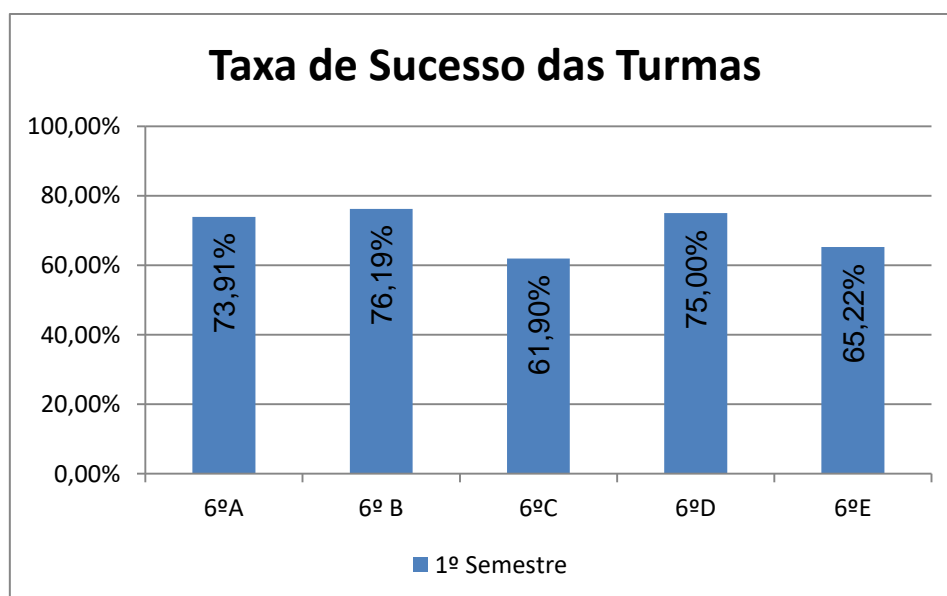


---

Nr. de níveis 4 ou 5 = **53,39% (63)** | Nr. de níveis 1 ou 2 = **13,50% (16)** | Nível médio da Disciplina = **3,65**  
Taxa de Sucesso 22/23 = **84,44%** | Taxa de Sucesso 21/22 = **76,70%** | Desvio = **+9,74%**

---

## MATEMÁTICA > 6.º ANO

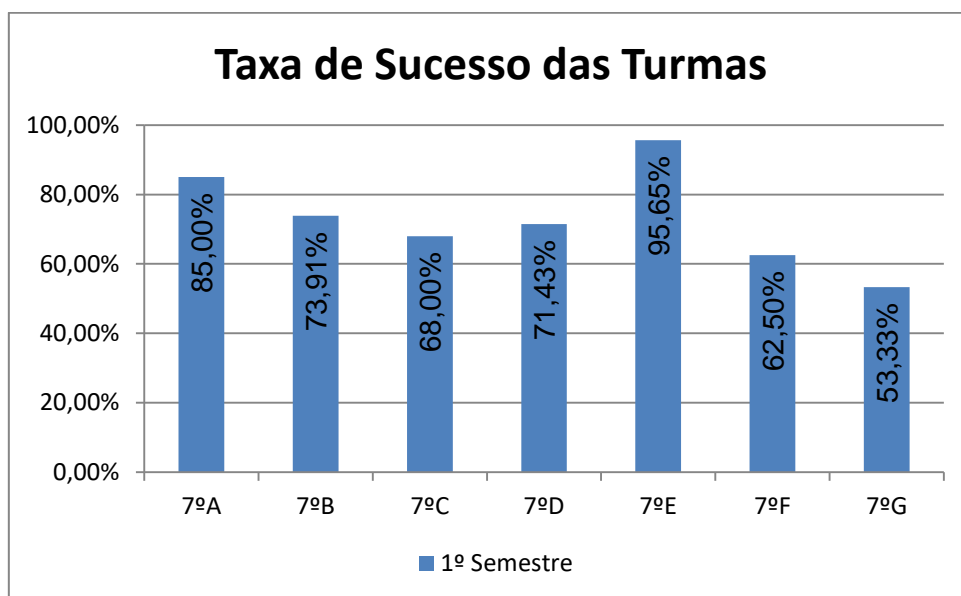


---

Nr. de níveis 4 ou 5 = **34,26% (37)** | Nr. de níveis 1 ou 2 = **26,63% (32)** | Nível médio da Disciplina = **3,18**  
Taxa de Sucesso 22/23 = **70,37%** | Taxa de Sucesso 21/22 = **93,57%** | Desvio = **-23,20%**

---

## MATEMÁTICA > 7.º ANO

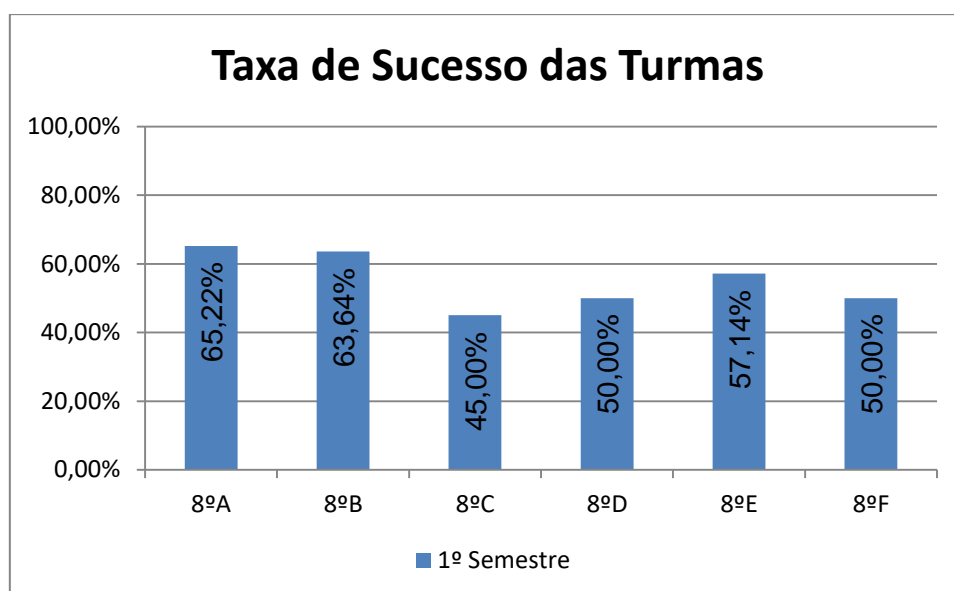


---

Nr. de níveis 4 ou 5 = **39,07% (59)** | Nr. de níveis 1 ou 2 = **26,49% (40)** | Nível médio da Disciplina = **3,23**  
Taxa de Sucesso 22/23 = **73,51%** | Taxa de Sucesso 21/22 = **85,59%** | Desvio = **-12,08%**

---

## MATEMÁTICA > 8.º ANO



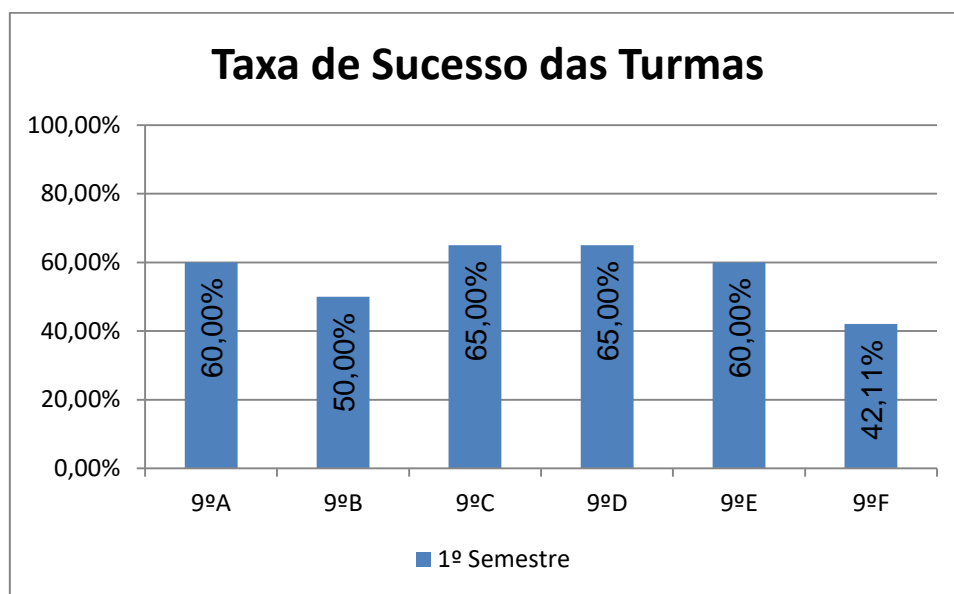
---

Nr. de níveis 4 ou 5 = **15,63% (20)** | Nr. de níveis 1 ou 2 = **44,53% (57)** | Nível médio da Disciplina = **2,72**  
Taxa de Sucesso 22/23 = **55,47%** | Taxa de Sucesso 21/22 = **81,79%** | Desvio = **-26,32%**

---



## MATEMÁTICA > 9.º ANO



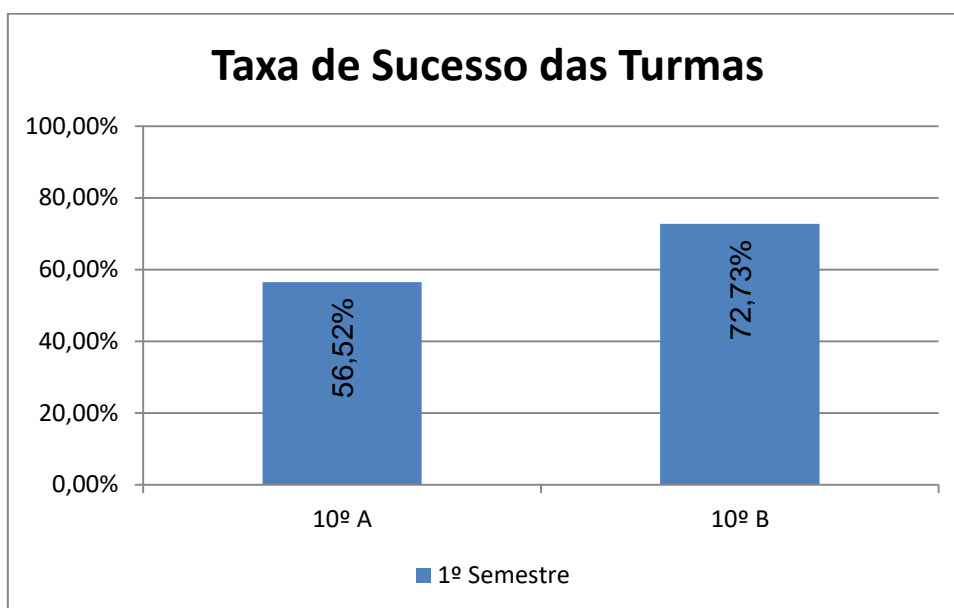
---

Nr. de níveis 4 ou 5 = **29,41% (35)** | Nr. de níveis 1 ou 2 = **42,02% (50)** | Nível médio da Disciplina = **2,92**

Taxa de Sucesso 22/23 = **57,14%** | Taxa de Sucesso 21/22 = **74,31%** | Desvio = **-17,17%**

---

## MATEMÁTICA A > 10.º ANO



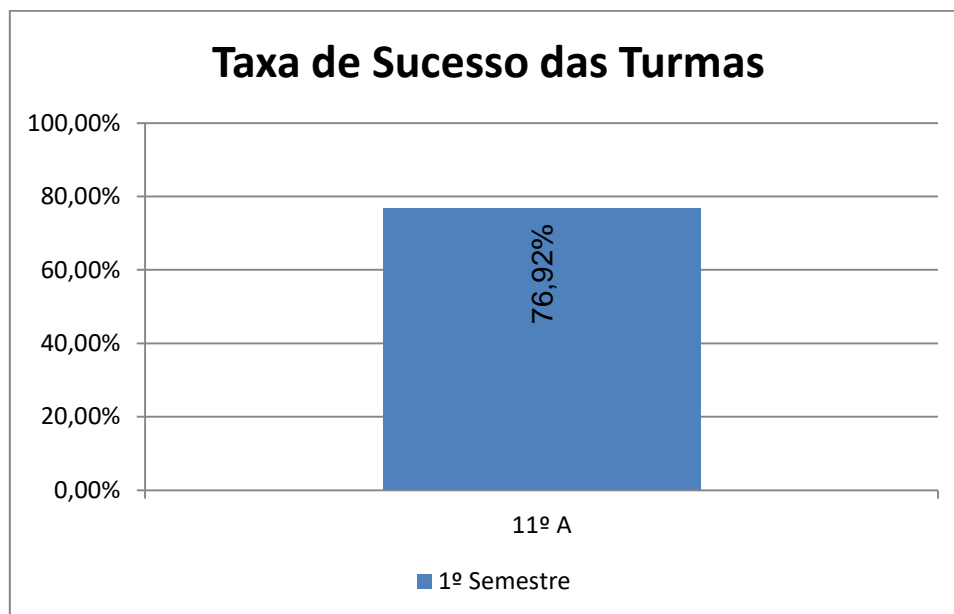
---

Nº de classif.  $\geq 14$  = **37,78% (17)** | Nr. de classif.  $< 10$  = **35,56% (16)** | Classif. média da Disciplina = **12,09**

Taxa de Sucesso 22/23 = **64,44%** | Taxa de Sucesso 21/22 = **71,79%** | Desvio = **-7,35%**

---

## MATEMÁTICA A > 11.º ANO

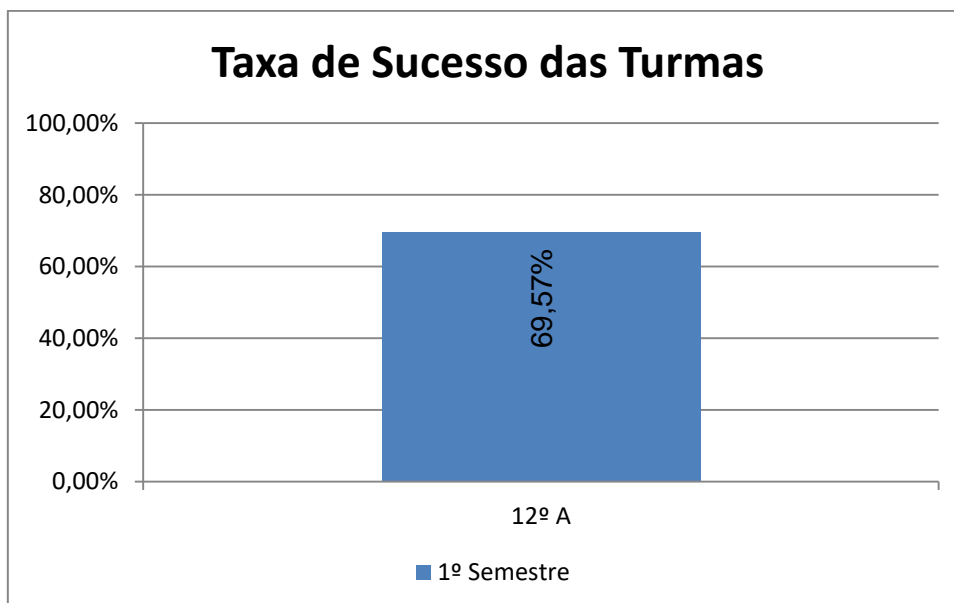


---

Nº de classif.  $\geq 14$  = **34,62% (9)** | Nr. de classif.  $< 10$  = **23,08% (6)** | Classif. média da Disciplina = **12,58**  
Taxa de Sucesso 22/23 = **76,92%** | Taxa de Sucesso 21/22 = **90,48%** | Desvio = **-13,56%**

---

## MATEMÁTICA A > 12.º ANO

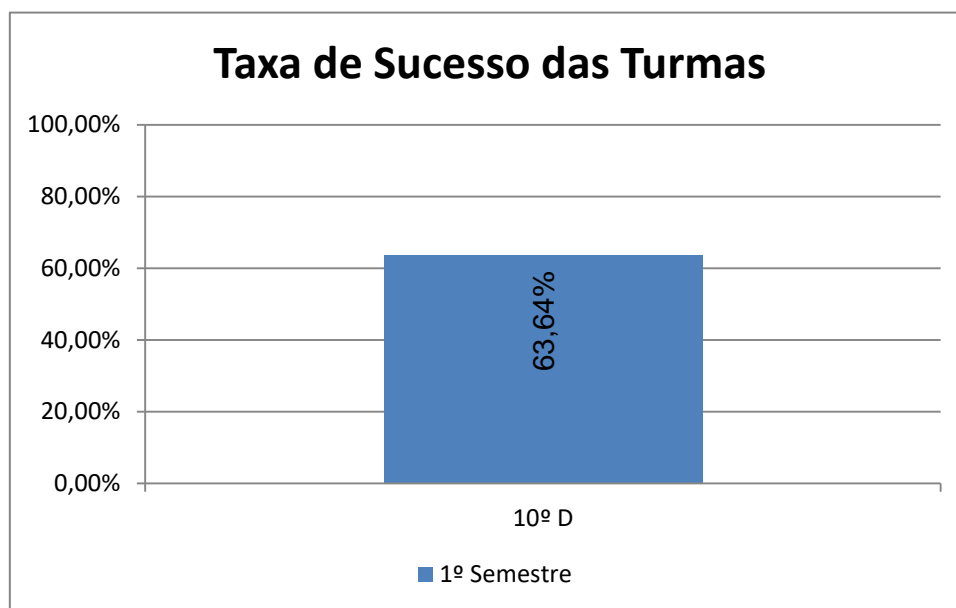


---

Nº de classif.  $\geq 14$  = **26,09% (6)** | Nr. de classif.  $< 10$  = **30,43% (7)** | Classif. média da Disciplina = **11,30**  
Taxa de Sucesso 22/23 = **69,57%** | Taxa de Sucesso 21/22 = **96,55%** | Desvio = **-26,98%**

---

## MATEMÁTICA B > 10.º ANO

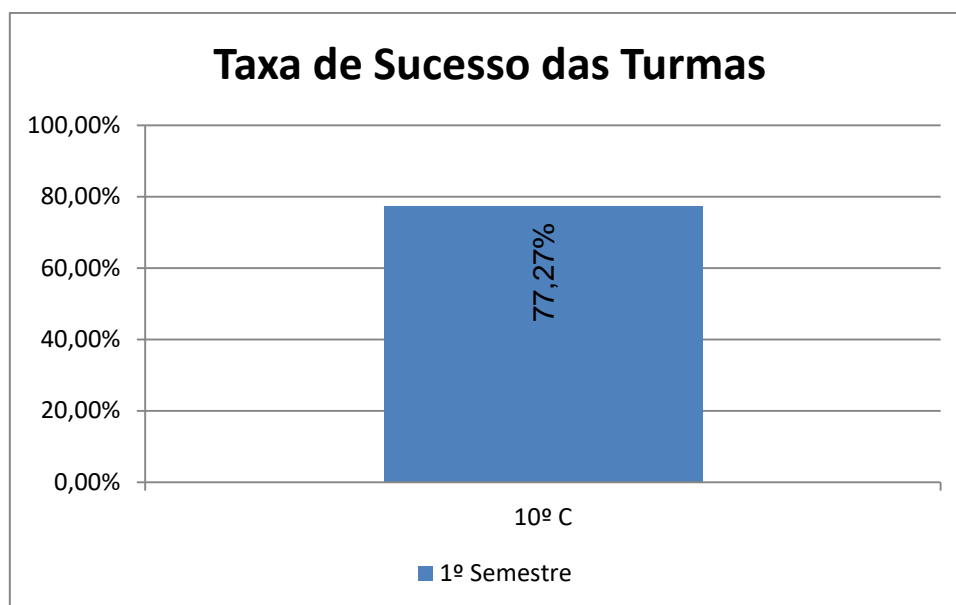


---

Nº de classif.  $\geq 14$  = **36,36% (4)** | Nr. de classif.  $< 10$  = **36,36% (4)** | Classif. média da Disciplina = **11,55**  
Taxa de Sucesso 22/23 = **63,64%** | Taxa de Sucesso 21/22 = --- | Desvio = ---

---

## MACS > 10.º ANO

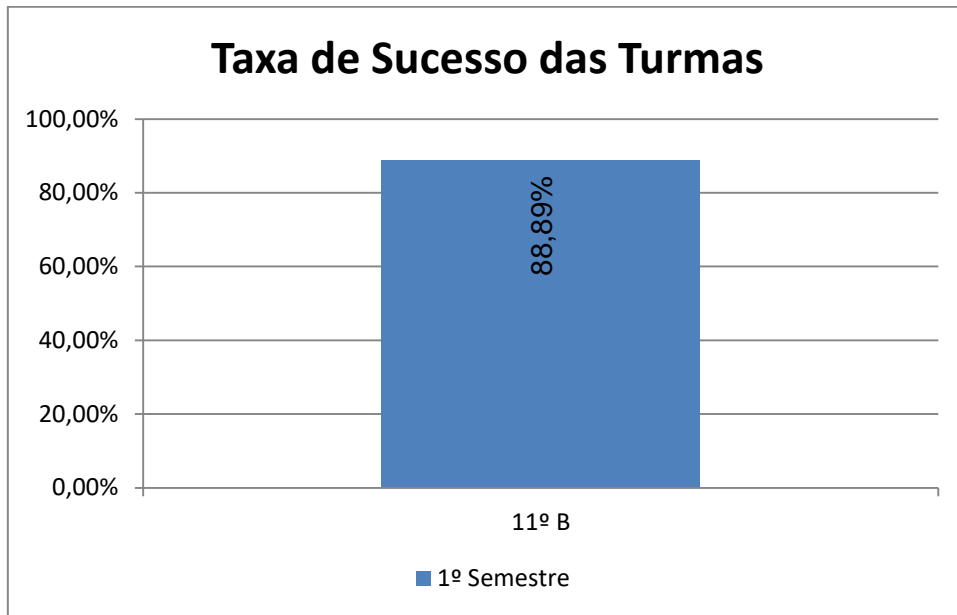


---

Nº de classif.  $\geq 14$  = **59,09% (13)** | Nr. de classif.  $< 10$  = **22,73% (5)** | Classif. média da Disciplina = **13,32**  
Taxa de Sucesso 22/23 = **77,27%** | Taxa de Sucesso 21/22 = **66,67%** | Desvio = **+10,60%**

---

## MACS > 11.º ANO



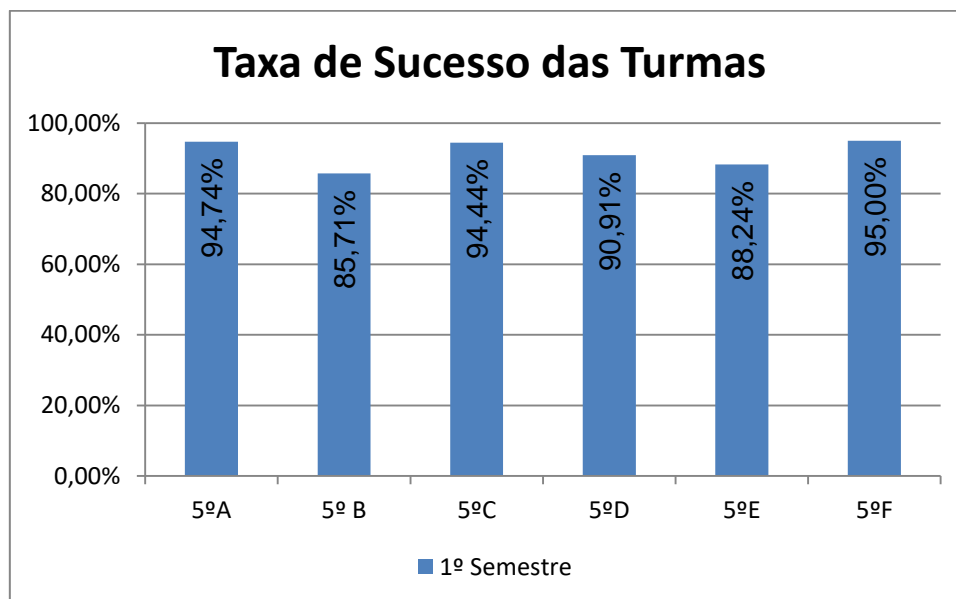
---

Nº de classif.  $\geq 14$  = **50,00% (9)** | Nr. de classif.  $< 10$  = **11,11% (2)** | Classif. média da Disciplina = **14,44**

Taxa de Sucesso 22/23 = **88,89%** | Taxa de Sucesso 21/22 = --- | Desvio = ---

---

## CIÊNCIAS NATURAIS > 5.º ANO

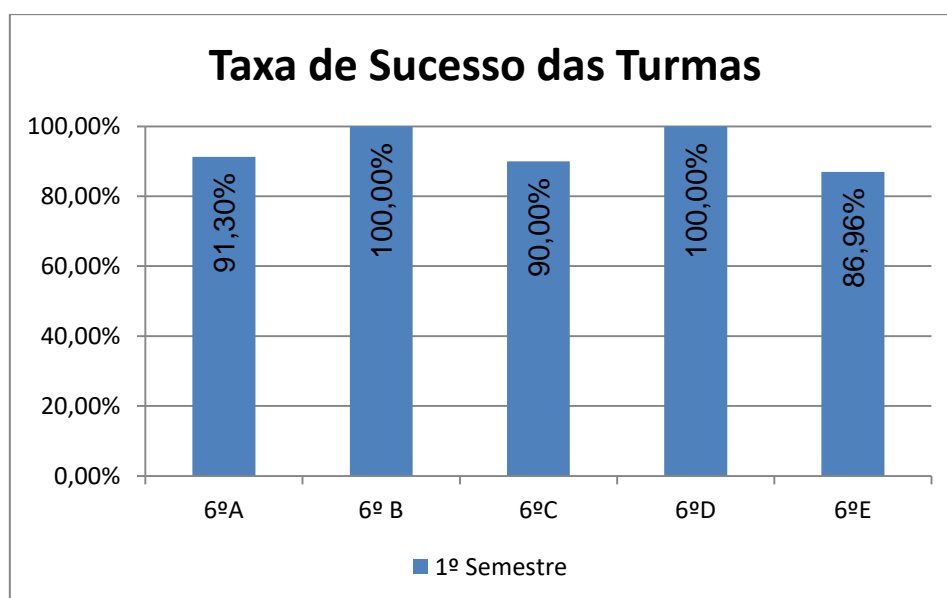


---

Nr. de níveis 4 ou 5 = **50,43% (59)** | Nr. de níveis 1 ou 2 = **8,55% (10)** | Nível médio da Disciplina = **3,46**  
Taxa de Sucesso 22/23 = **91,45%** | Taxa de Sucesso 21/22 = **99,03%** | Desvio = **-7,58%**

---

## CIÊNCIAS NATURAIS > 6.º ANO

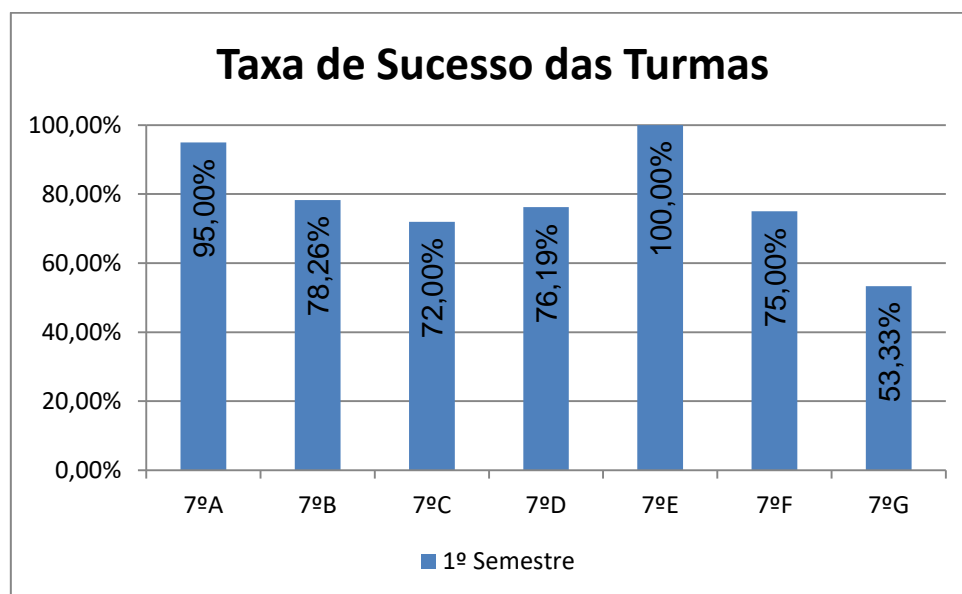


---

Nr. de níveis 4 ou 5 = **44,86% (48)** | Nr. de níveis 1 ou 2 = **6,54% (7)** | Nível médio da Disciplina = **3,41**  
Taxa de Sucesso 22/23 = **93,46%** | Taxa de Sucesso 21/22 = **97,86%** | Desvio = **-4,40%**

---

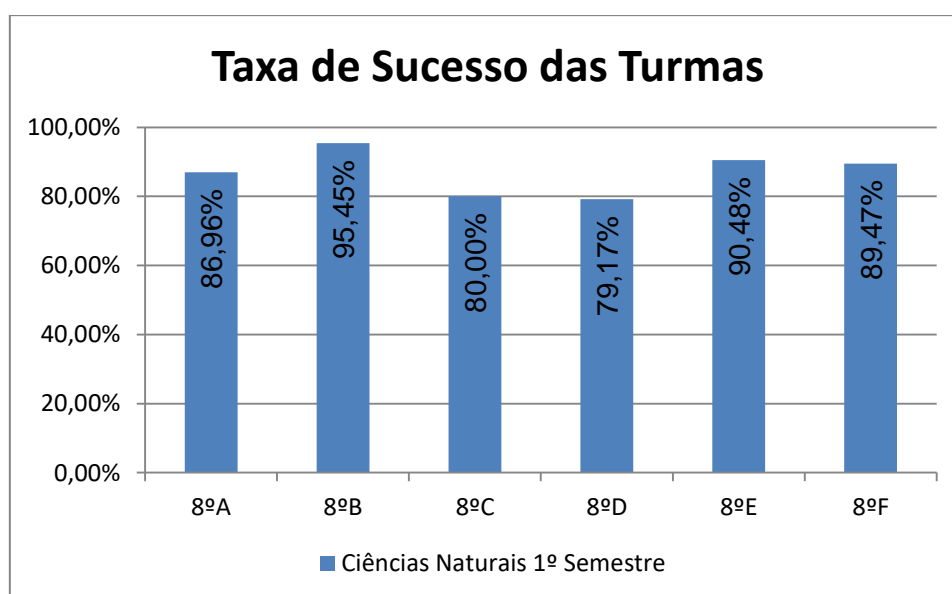
## CIÊNCIAS NATURAIS > 7.º ANO



Nr. de níveis 4 ou 5 = **32,45% (49)** | Nr. de níveis 1 ou 2 = **20,53% (31)** | Nível médio da Disciplina = **3,17**

Taxa de Sucesso 22/23 = **79,47%** | Taxa de Sucesso 21/22 = **99,15%** | Desvio = **-19,68%**

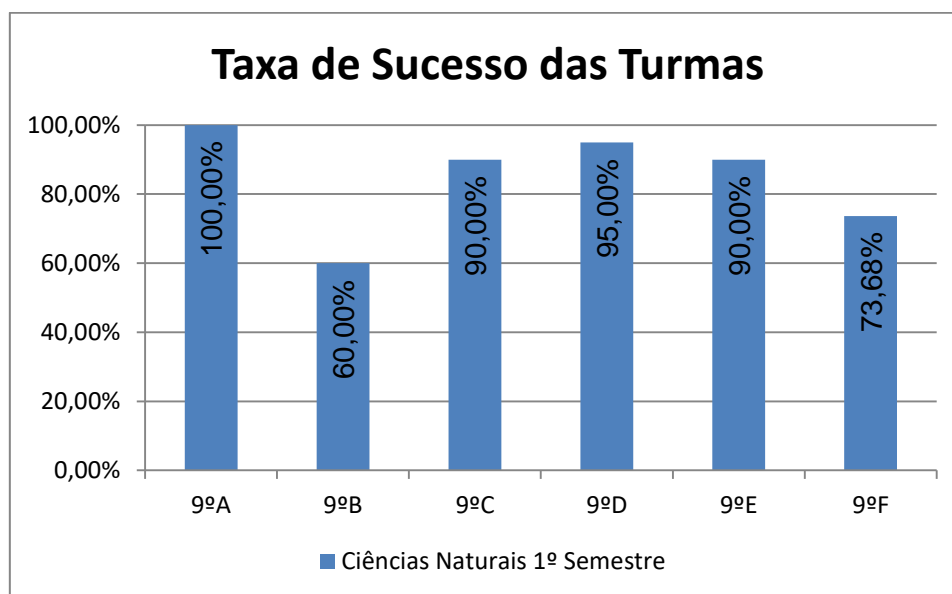
## CIÊNCIAS NATURAIS > 8.º ANO



Nr. de níveis 4 ou 5 = **29,46% (38)** | Nr. de níveis 1 ou 2 = **13,18% (17)** | Nível médio da Disciplina = **3,22**

Taxa de Sucesso 22/23 = **86,82%** | Taxa de Sucesso 21/22 = **94,78%** | Desvio = **-7,96%**

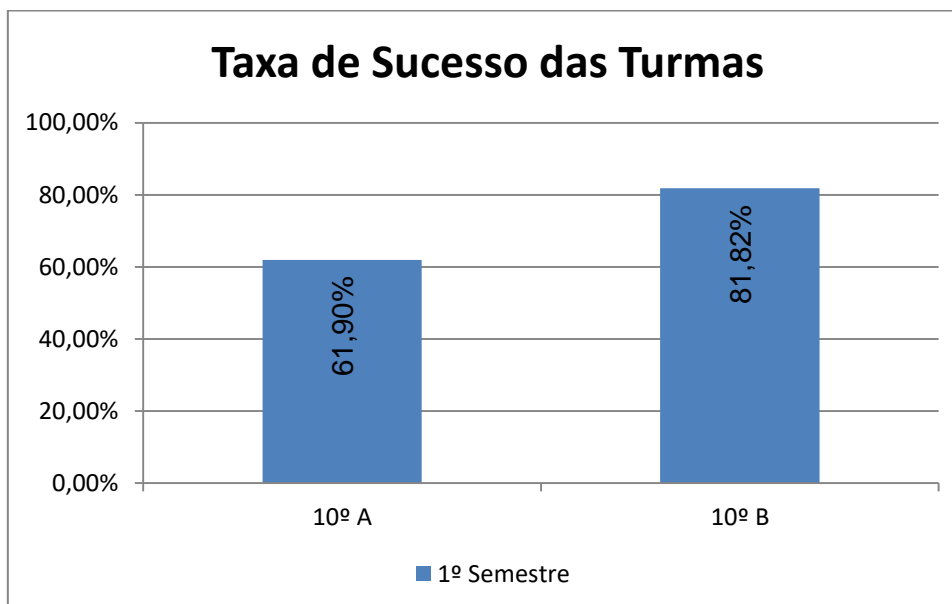
## CIÊNCIAS NATURAIS > 9.º ANO



Nr. de níveis 4 ou 5 = **36,97% (44)** | Nr. de níveis 1 ou 2 = **15,13% (18)** | Nível médio da Disciplina = **3,28**

Taxa de Sucesso 22/23 = **84,87%** | Taxa de Sucesso 21/22 = **99,08%** | Desvio = **-14,21%**

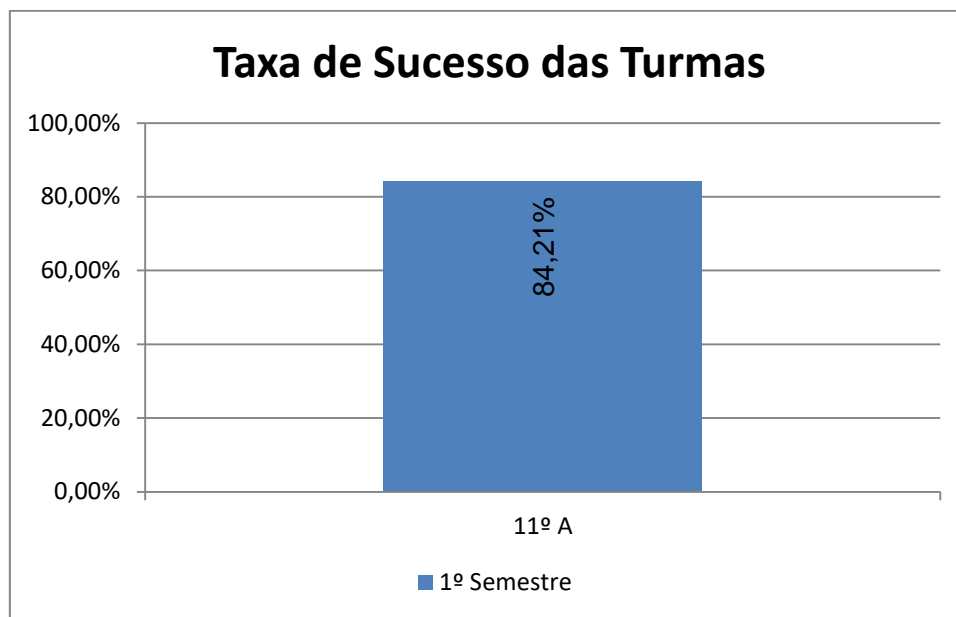
## BIOLOGIA E GEOLOGIA > 10.º ANO



Nº de classif.  $\geq 14$  = **28,13% (9)** | Nr. de classif.  $< 10$  = **31,25% (10)** | Classif. média da Disciplina = **11,88**

Taxa de Sucesso 22/23 = **68,75%** | Taxa de Sucesso 21/22 = **82,76%** | Desvio = **-14,01%**

## BIOLOGIA E GEOLOGIA > 11.º ANO

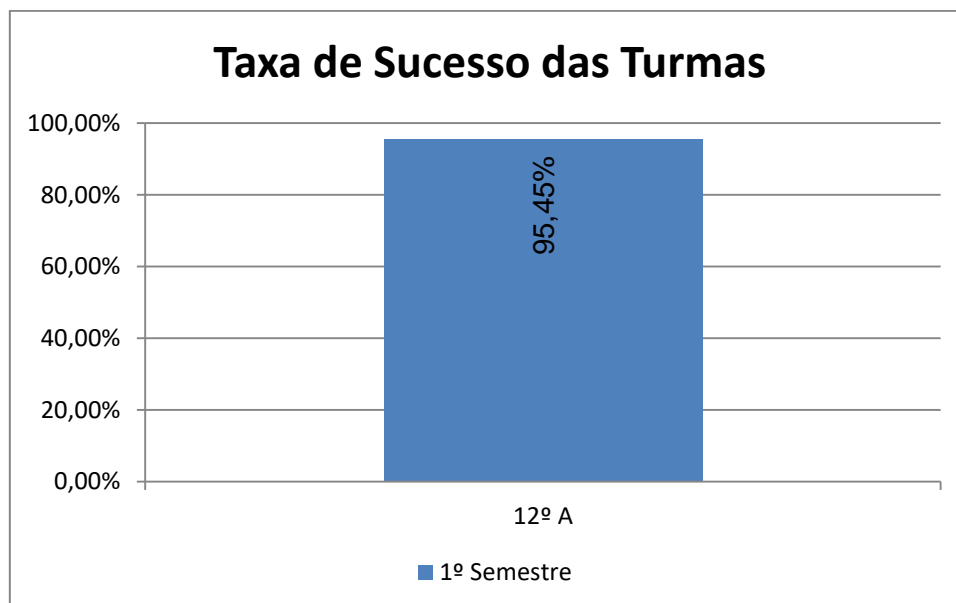


---

Nº de classif.  $\geq 14$  = **36,84% (7)** | Nr. de classif.  $< 10$  = **15,79% (3)** | Classif. média da Disciplina = **12,16**  
Taxa de Sucesso 22/23 = **84,21%** | Taxa de Sucesso 21/22 = **100%** | Desvio = **-15,79%**

---

## BIOLOGIA > 12.º ANO



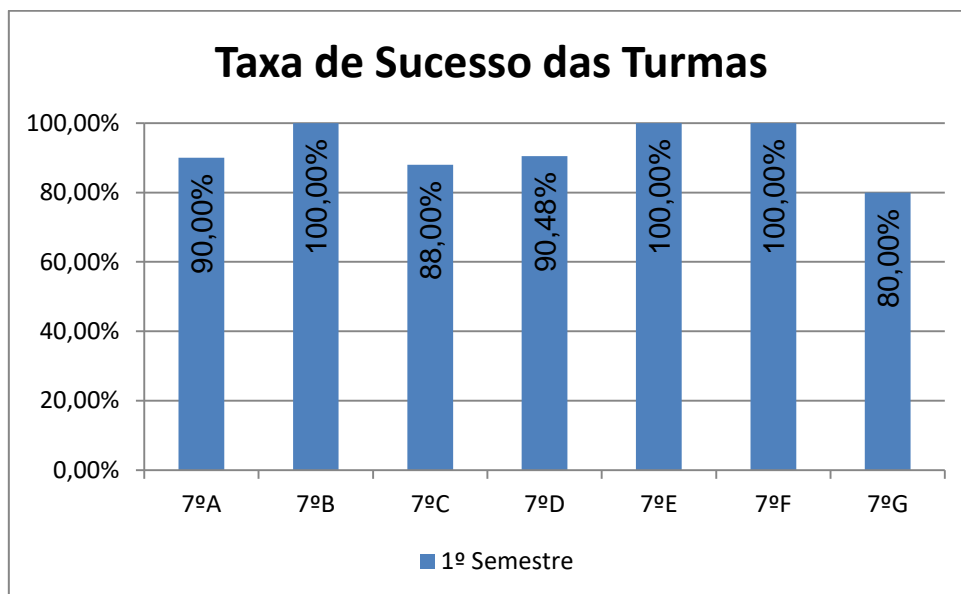
---

Nº de classif.  $\geq 14$  = **81,82% (18)** | Nr. de classif.  $< 10$  = **4,55% (1)** | Classif. média da Disciplina = **15,23**  
Taxa de Sucesso 22/23 = **95,45%** | Taxa de Sucesso 21/22 = **100%** | Desvio = **-4,55%**

---

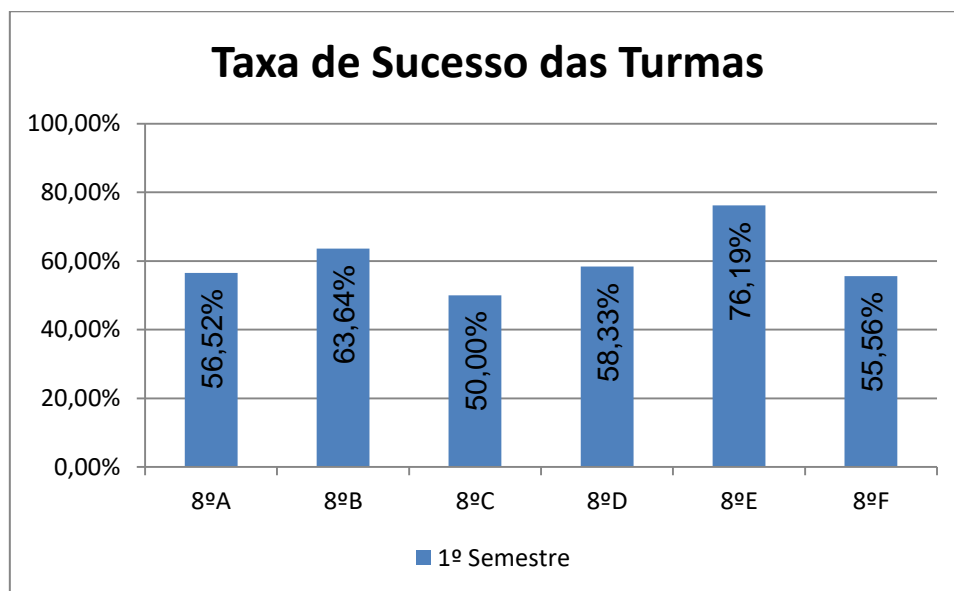


## FÍSICO-QUÍMICA > 7.º ANO



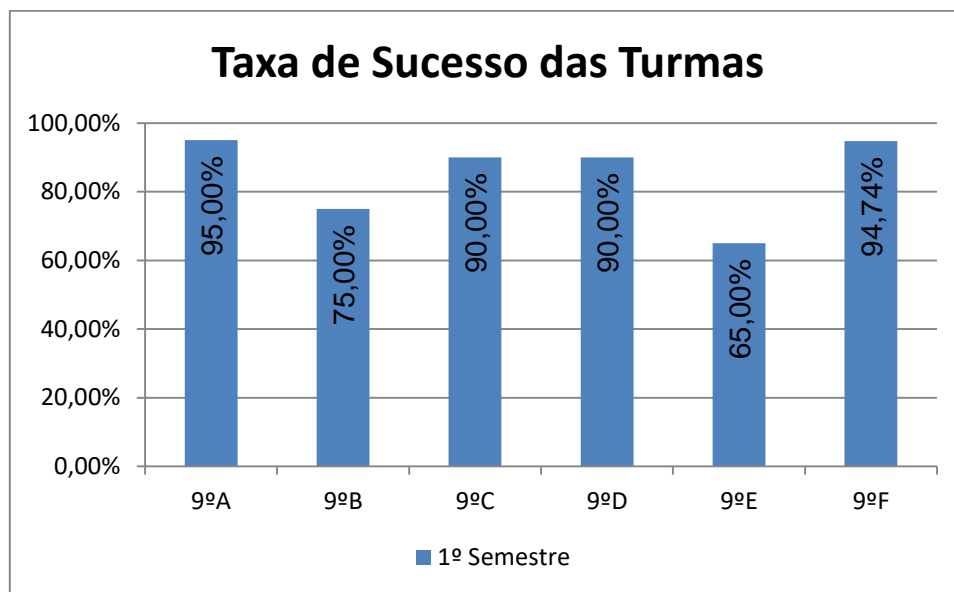
Nr. de níveis 4 ou 5 = **44,37% (67)** | Nr. de níveis 1 ou 2 = **6,62% (10)** | Nível médio da Disciplina = **3,52**  
Taxa de Sucesso 22/23 = **93,38%** | Taxa de Sucesso 21/22 = **94,92%** | Desvio = **-1,54%**

## FÍSICO-QUÍMICA > 8.º ANO



Nr. de níveis 4 ou 5 = **21,09% (27)** | Nr. de níveis 1 ou 2 = **39,84% (51)** | Nível médio da Disciplina = **2,83**  
Taxa de Sucesso 22/23 = **60,16%** | Taxa de Sucesso 21/22 = **96,52%** | Desvio = **-36,36%**

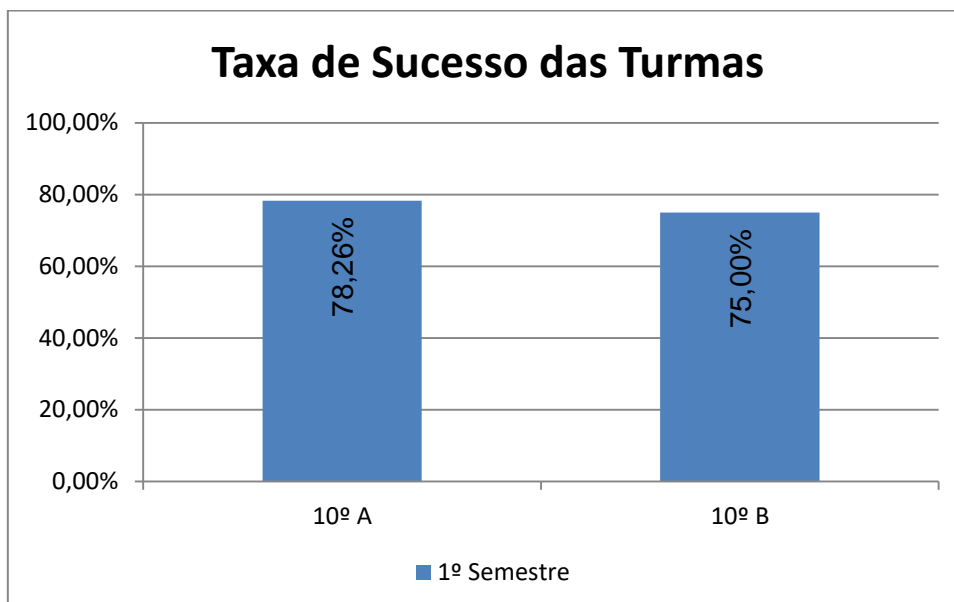
## FÍSICO-QUÍMICA > 9.º ANO



Nr. de níveis 4 ou 5 = **39,50% (47)** | Nr. de níveis 1 ou 2 = **15,13% (18)** | Nível médio da Disciplina = **3,30**

Taxa de Sucesso 22/23 = **84,87%** | Taxa de Sucesso 21/22 = **94,50%** | Desvio = **-9,63%**

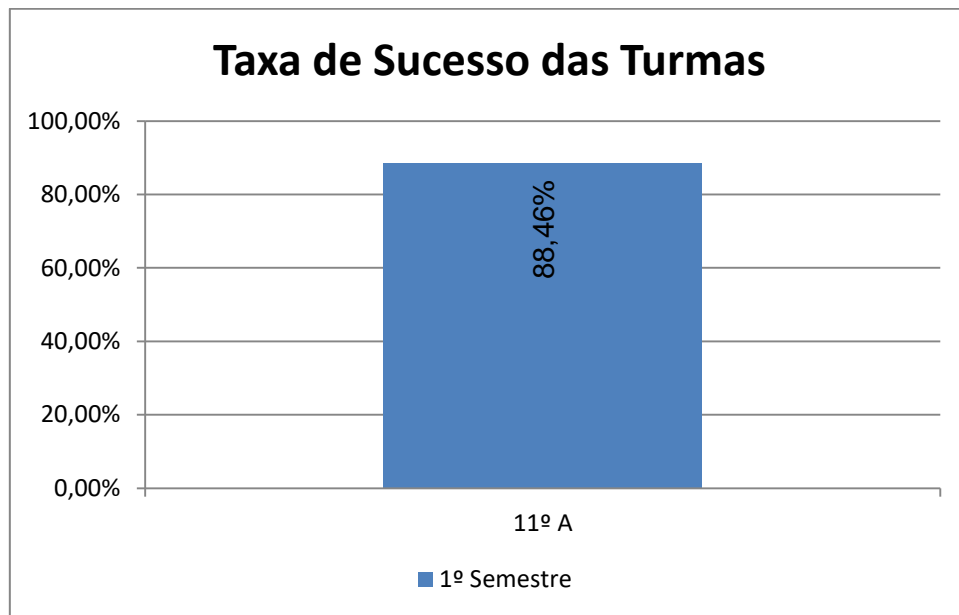
## FÍSICA E QUÍMICA A > 10.º ANO



Nº de classif.  $\geq 14$  = **37,14% (13)** | Nr. de classif.  $< 10$  = **22,86% (8)** | Classif. média da Disciplina = **12,54**

Taxa de Sucesso 22/23 = **77,14%** | Taxa de Sucesso 21/22 = **70,00%** | Desvio = **+7,14%**

## FÍSICA E QUÍMICA A > 11.º ANO

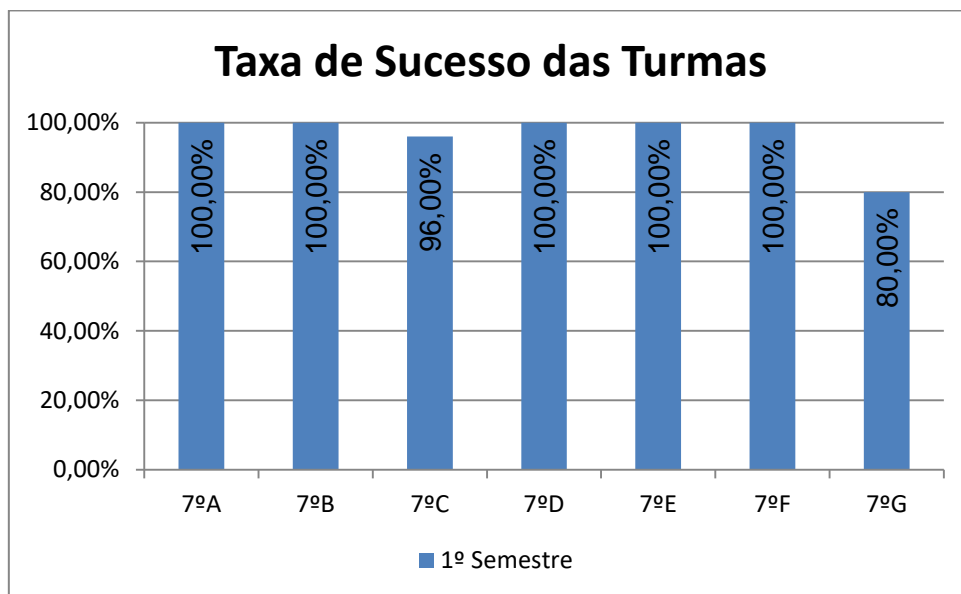


---

Nº de classif.  $\geq 14$  = **23,08% (6)** | Nr. de classif.  $< 10$  = **11,54% (3)** | Classif. média da Disciplina = **11,81**  
Taxa de Sucesso 22/23 = **88,46%** | Taxa de Sucesso 21/22 = **100%** | Desvio = **-11,54%**

---

## TIC > 7.º ANO

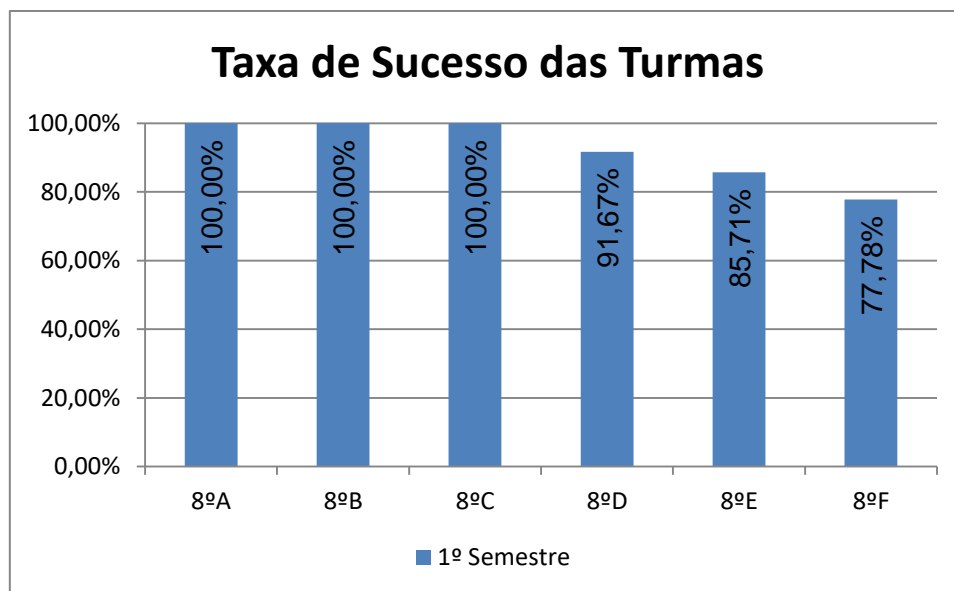


---

Nr. de níveis 4 ou 5 = **45,39% (64)** | Nr. de níveis 1 ou 2 = **2,84% (4)** | Nível médio da Disciplina = **3,46**  
Taxa de Sucesso 22/23 = **97,16%** | Taxa de Sucesso 21/22 = **99,15%** | Desvio = **-1,99%**

---

## TIC > 8.º ANO

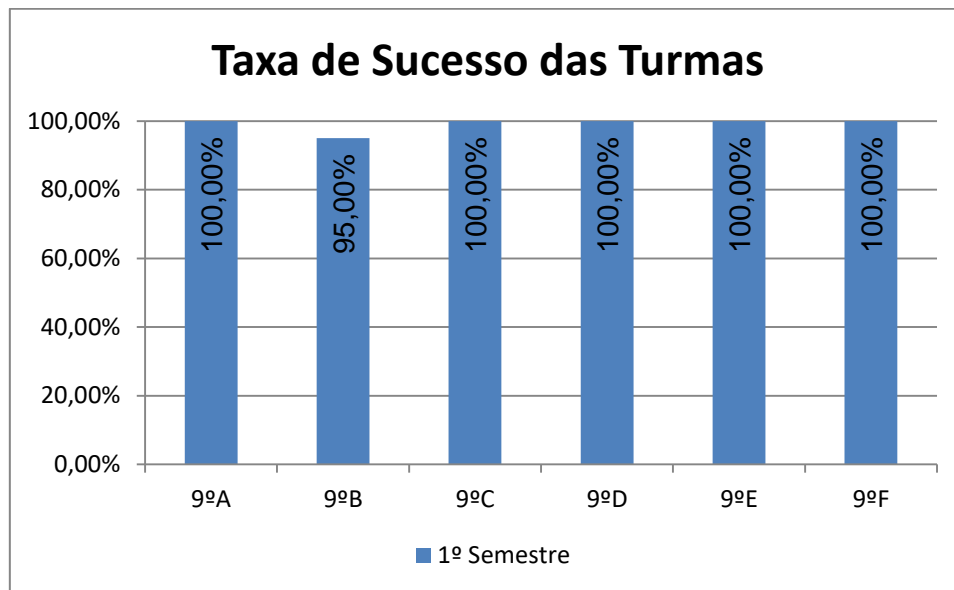


---

Nr. de níveis 4 ou 5 = **43,75% (56)** | Nr. de níveis 1 ou 2 = **7,03% (9)** | Nível médio da Disciplina = **3,45**  
Taxa de Sucesso 22/23 = **92,97%** | Taxa de Sucesso 20/21 = **100%** | Desvio = **-7,03%**

---

## TIC > 9.º ANO



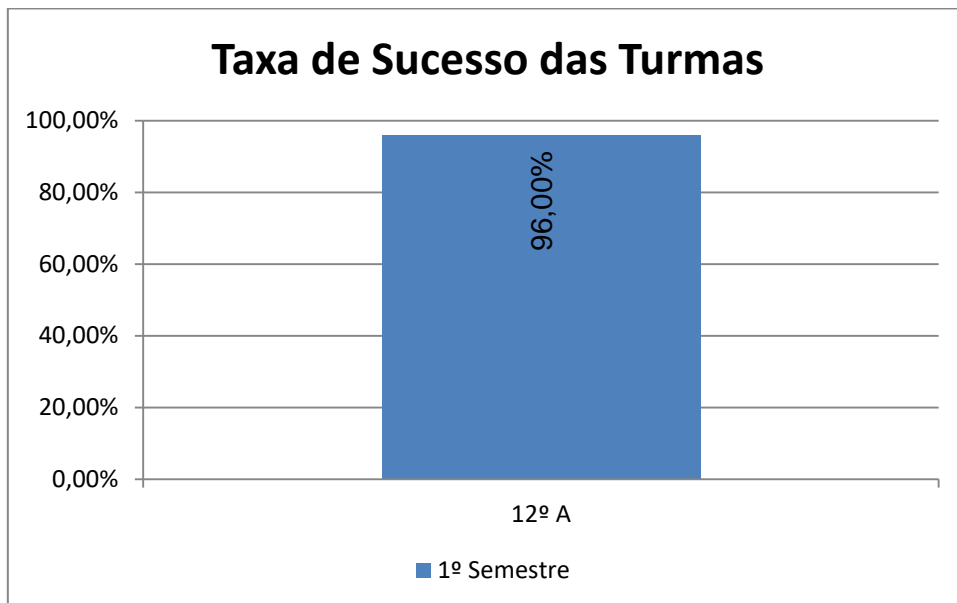
---

Nr. de níveis 4 ou 5 = **64,71% (77)** | Nr. de níveis 1 ou 2 = **0,84% (1)** | Nível médio da Disciplina = **3,86**

Taxa de Sucesso 22/23 = **99,16%** | Taxa de Sucesso 20/21 = **99,09%** | Desvio = **+0,07%**

---

## APLICAÇÕES INFORMÁTICAS B > 12.º ANO



---

Nº de classif.  $\geq 14$  = **80,00% (20)** | Nr. de classif.  $< 10$  = **4,00% (1)** | Classif. média da Disciplina = **15,72**  
Taxa de Sucesso 22/23 = **96,00%** | Taxa de Sucesso 21/22 = --- | Desvio = ---

---

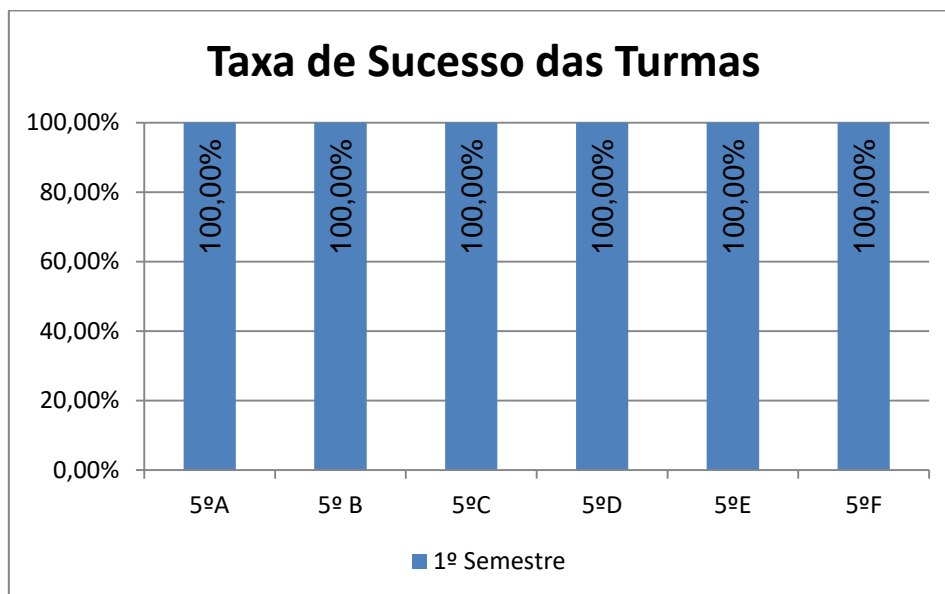
---

DEPARTAMENTO DE

# EXPRESSÕES

---

## EDUCAÇÃO FÍSICA > 5.º ANO

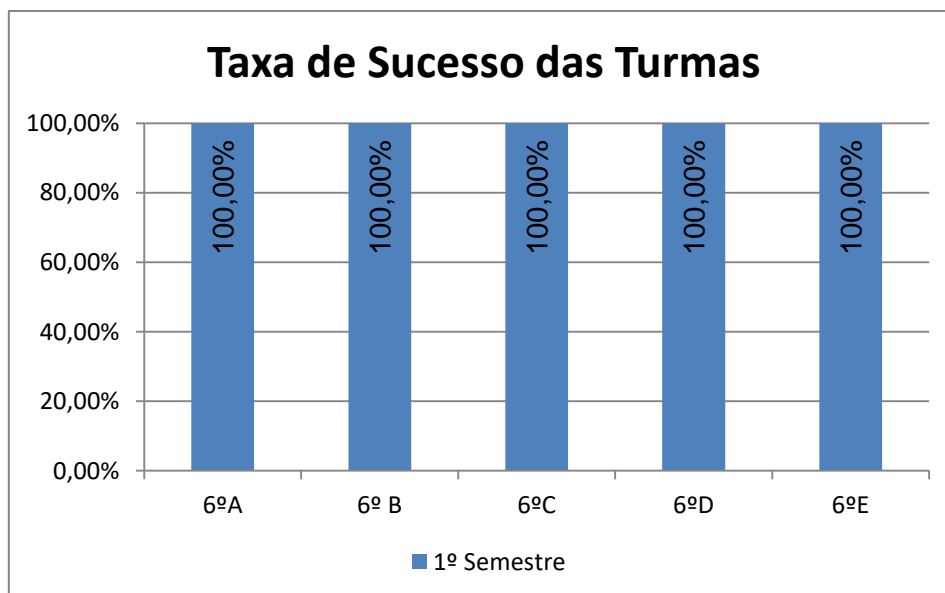


---

Nr. de níveis 4 ou 5 = **61,02% (72)** | Nr. de níveis 1 ou 2 = **0,00% (0)** | Nível médio da Disciplina = **3,71**  
Taxa de Sucesso 22/23 = **100%** | Taxa de Sucesso 20/21 = **100%** | Desvio = **0%**

---

## EDUCAÇÃO FÍSICA > 6.º ANO



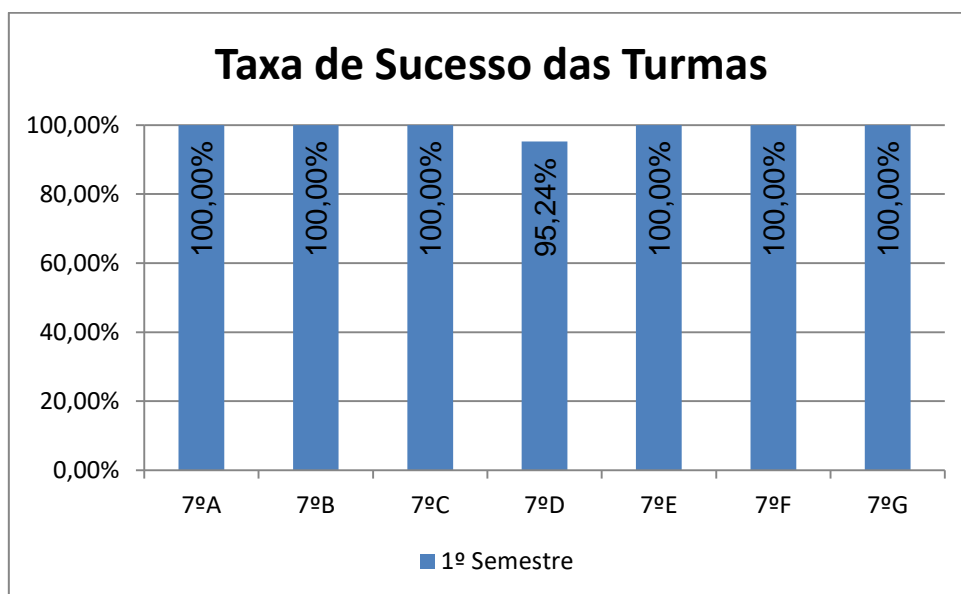
---

Nr. de níveis 4 ou 5 = **59,63% (65)** | Nr. de níveis 1 ou 2 = **0,00% (0)** | Nível médio da Disciplina = **3,72**  
Taxa de Sucesso 22/23 = **100%** | Taxa de Sucesso 20/21 = **100%** | Desvio = **0%**

---



## EDUCAÇÃO FÍSICA > 7.º ANO

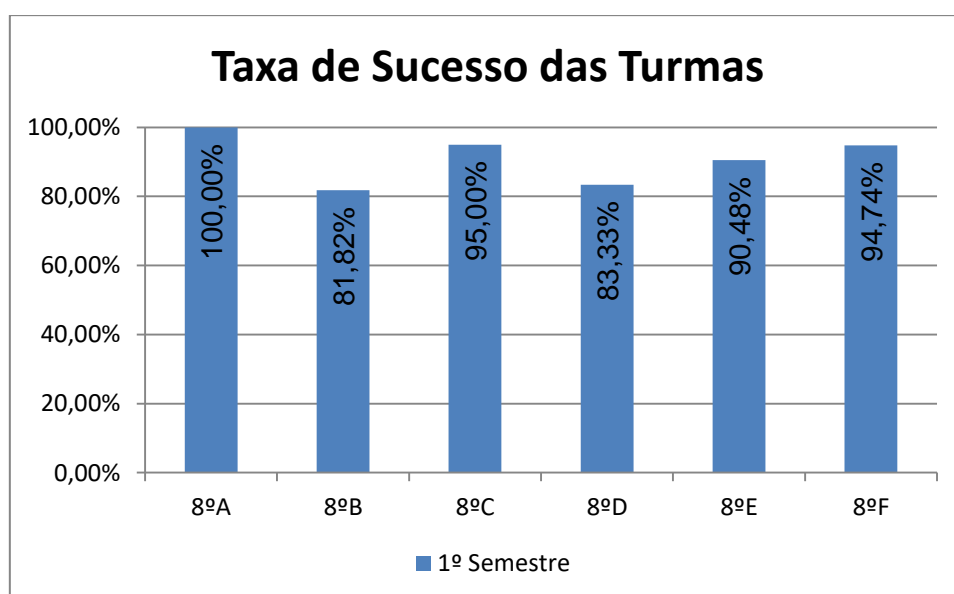


---

Nr. de níveis 4 ou 5 = **60,93% (92)** | Nr. de níveis 1 ou 2 = **0,66% (1)** | Nível médio da Disciplina = **3,68**  
Taxa de Sucesso 22/23 = **99,34%** | Taxa de Sucesso 20/21 = **99,15%** | Desvio = **+0,19%**

---

## EDUCAÇÃO FÍSICA > 8.º ANO

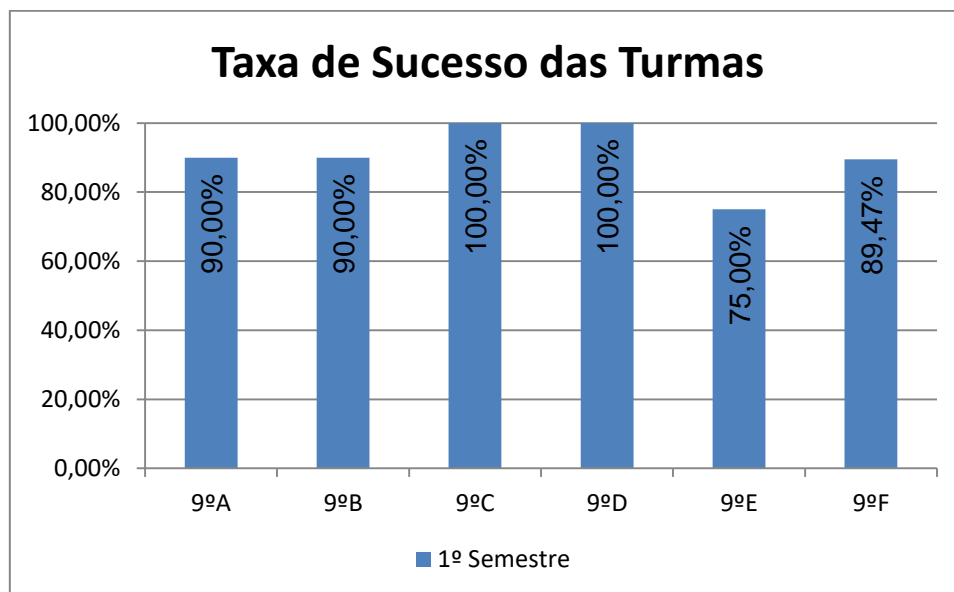


---

Nr. de níveis 4 ou 5 = **45,74% (59)** | Nr. de níveis 1 ou 2 = **9,30% (12)** | Nível médio da Disciplina = **3,43**  
Taxa de Sucesso 22/23 = **90,70%** | Taxa de Sucesso 20/21 = **100%** | Desvio = **-9,30%**

---

## EDUCAÇÃO FÍSICA > 9.º ANO

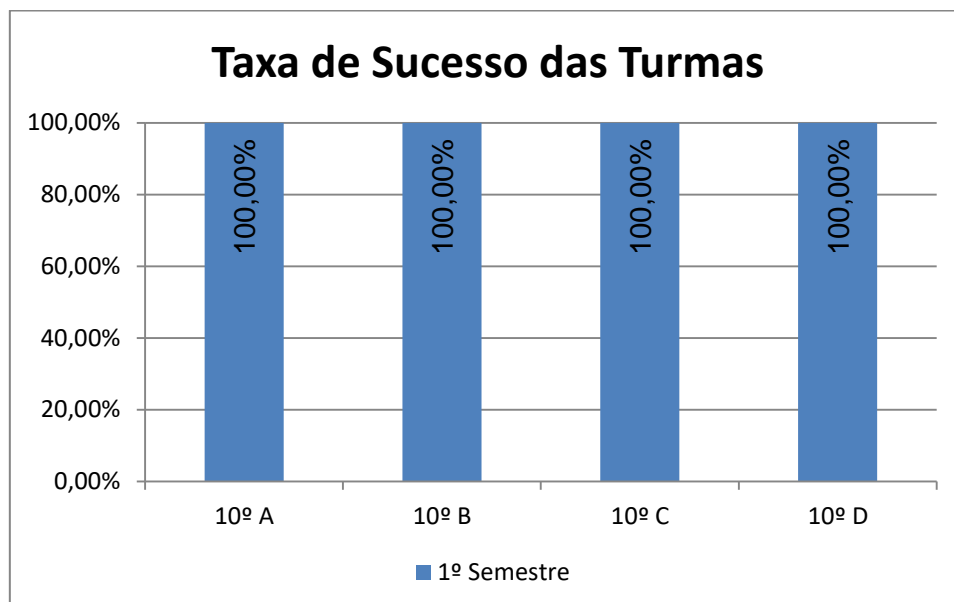


---

Nr. de níveis 4 ou 5 = **53,78% (64)** | Nr. de níveis 1 ou 2 = **9,24% (11)** | Nível médio da Disciplina = **3,61**  
Taxa de Sucesso 22/23 = **90,76%** | Taxa de Sucesso 20/21 = **100%** | Desvio = **-9,24%**

---

## EDUCAÇÃO FÍSICA > 10.º ANO

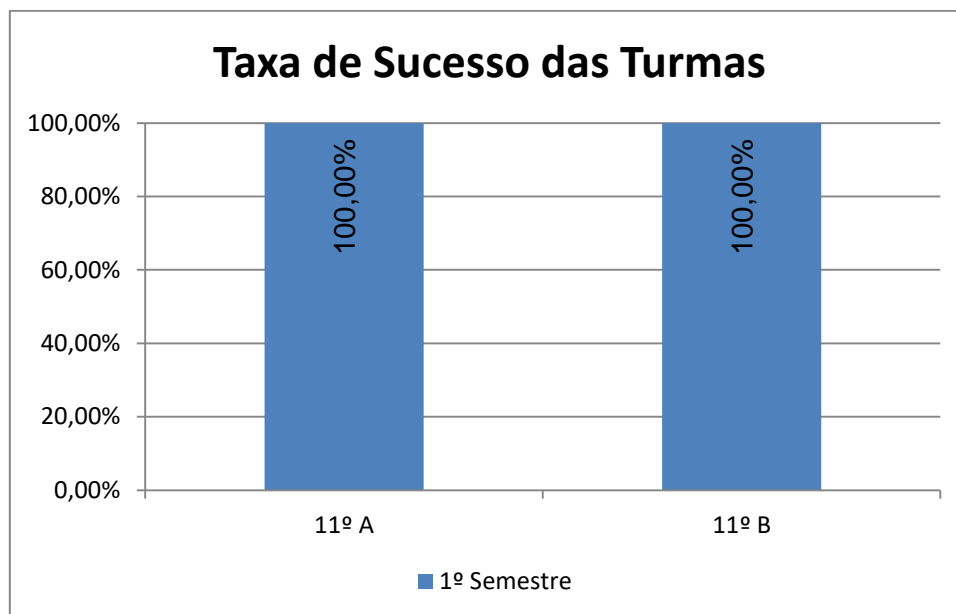


---

Nº de classif.  $\geq 14$  = **68,54% (61)** | Nr. de classif.  $< 10$  = **0,00% (0)** | Classif. média da Disciplina = **15,11**  
Taxa de Sucesso 22/23 = **100%** | Taxa de Sucesso 21/22 = **94,67%** | Desvio = **+5,33%**

---

## EDUCAÇÃO FÍSICA > 11.º ANO

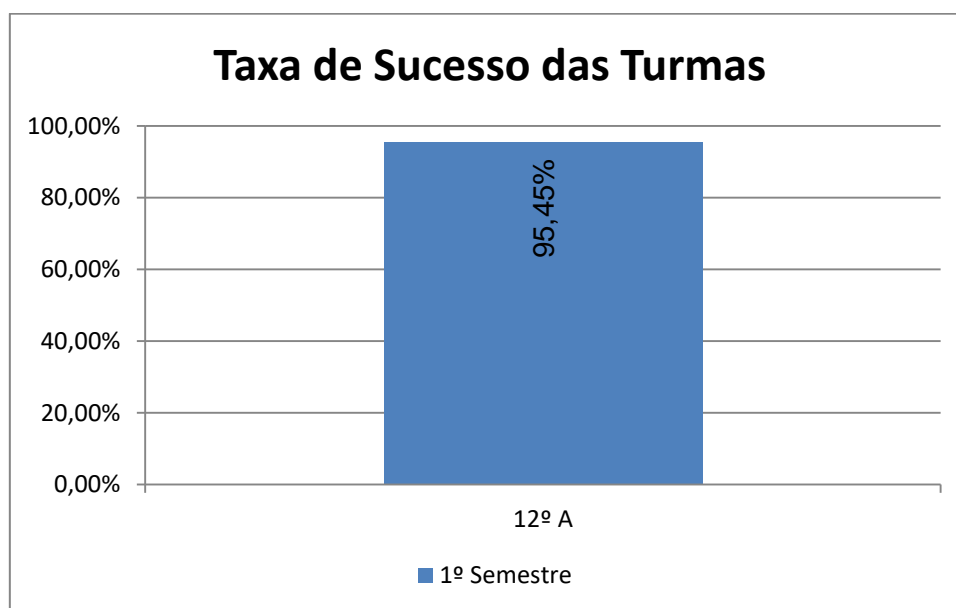


---

Nº de classif.  $\geq 14$  = **68,09% (32)** | Nr. de classif.  $< 10$  = **0,00% (0)** | Classif. média da Disciplina = **15,30**  
Taxa de Sucesso 22/23 = **100%** | Taxa de Sucesso 21/22 = **100%** | Desvio = **0,00%**

---

## EDUCAÇÃO FÍSICA > 12.º ANO

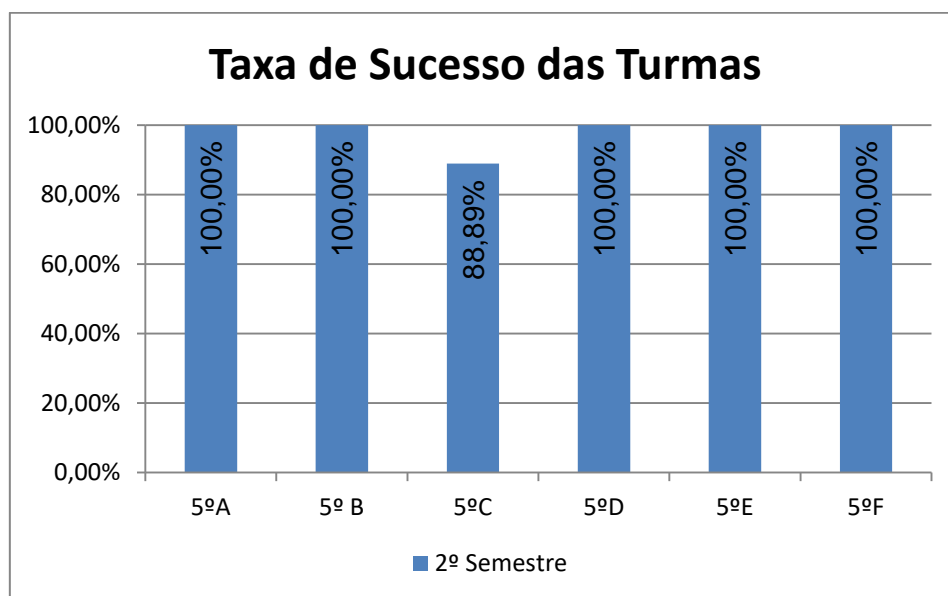


---

Nº de classif.  $\geq 14$  = **95,45% (21)** | Nr. de classif.  $< 10$  = **4,55% (1)** | Classif. média da Disciplina = **16,77**  
Taxa de Sucesso 22/23 = **95,45%** | Taxa de Sucesso 21/22 = **100%** | Desvio = **-4,55%**

---

## EDUCAÇÃO VISUAL > 5.º ANO

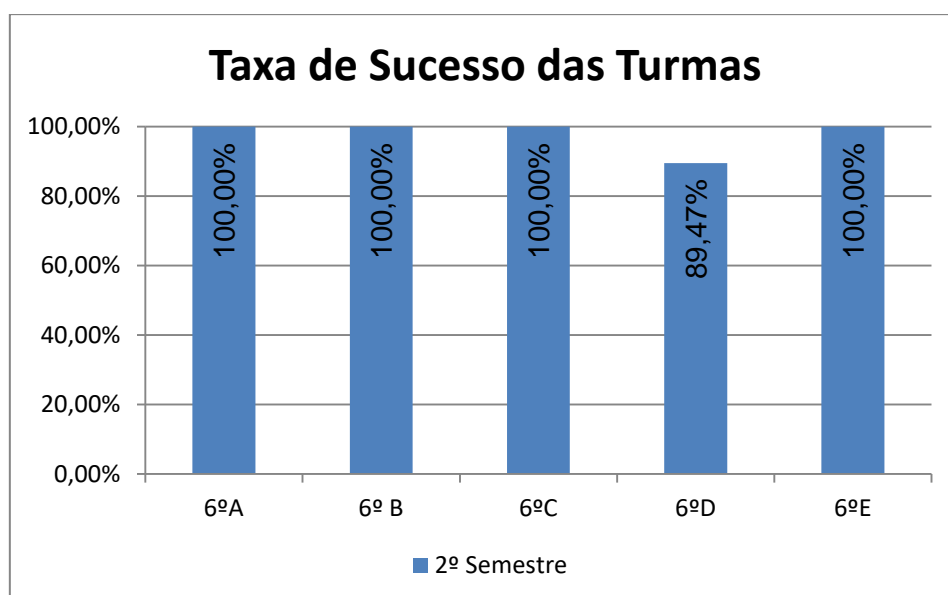


---

Nr. de níveis 4 ou 5 = **59,32% (70)** | Nr. de níveis 1 ou 2 = **1,69% (2)** | Nível médio da Disciplina = **3,74**  
Taxa de Sucesso 22/23 = **98,31%** | Taxa de Sucesso 20/21 = **97,09%** | Desvio = **+1,22%**

---

## EDUCAÇÃO VISUAL > 6.º ANO

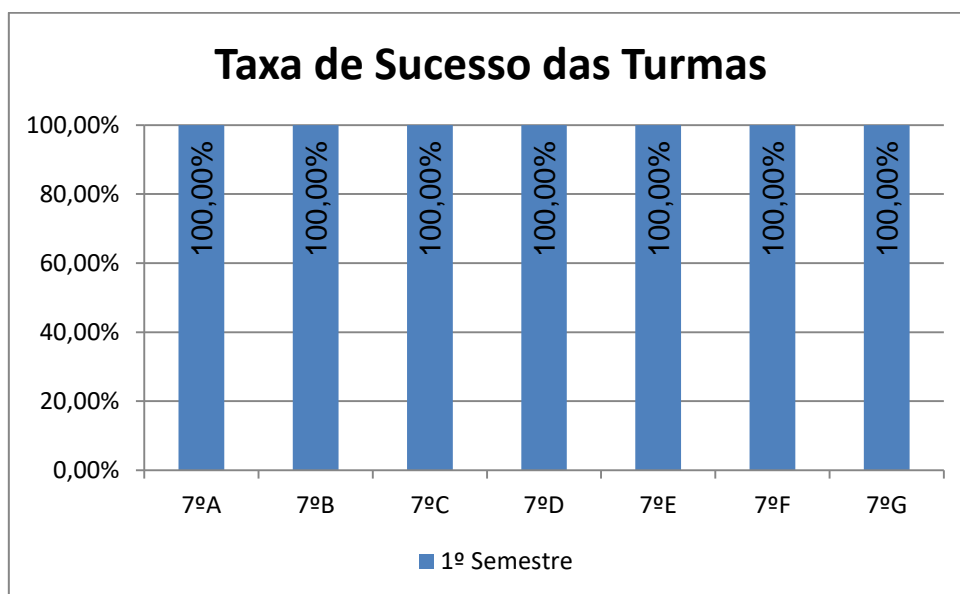


---

Nr. de níveis 4 ou 5 = **61,68% (66)** | Nr. de níveis 1 ou 2 = **1,87% (2)** | Nível médio da Disciplina = **3,81**  
Taxa de Sucesso 22/23 = **98,13%** | Taxa de Sucesso 20/21 = **100%** | Desvio = **-1,87%**

---

## EDUCAÇÃO VISUAL > 7.º ANO

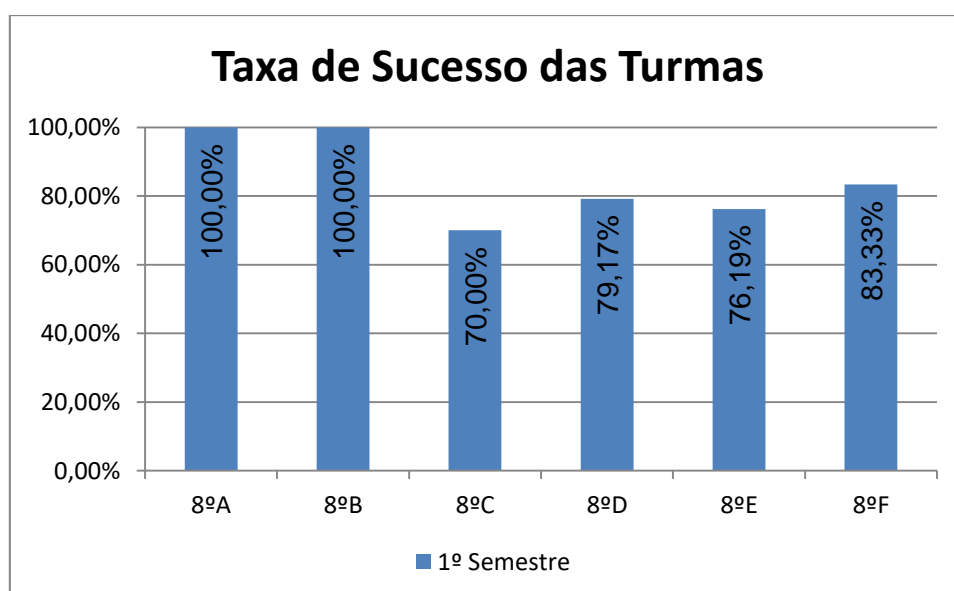


---

Nr. de níveis 4 ou 5 = **59,57% (84)** | Nr. de níveis 1 ou 2 = **0,00% (0)** | Nível médio da Disciplina = **3,80**  
Taxa de Sucesso 22/23 = **100%** | Taxa de Sucesso 20/21 = **99,15%** | Desvio = **+0,85%**

---

## EDUCAÇÃO VISUAL > 8.º ANO

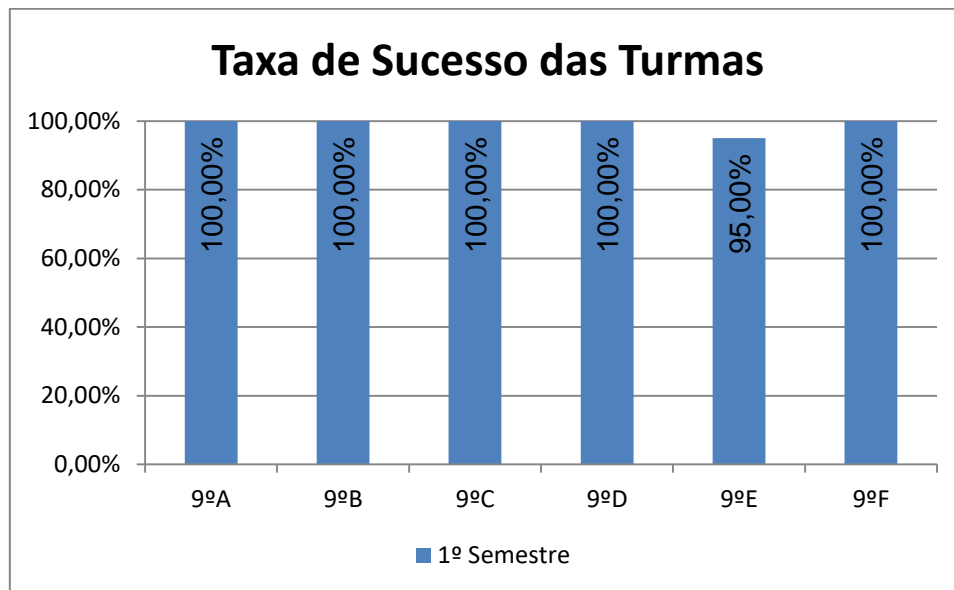


---

Nr. de níveis 4 ou 5 = **47,66% (61)** | Nr. de níveis 1 ou 2 = **14,84% (19)** | Nível médio da Disciplina = **3,43**  
Taxa de Sucesso 22/23 = **85,16%** | Taxa de Sucesso 20/21 = **100%** | Desvio = **-14,84%**

---

## EDUCAÇÃO VISUAL > 9.º ANO



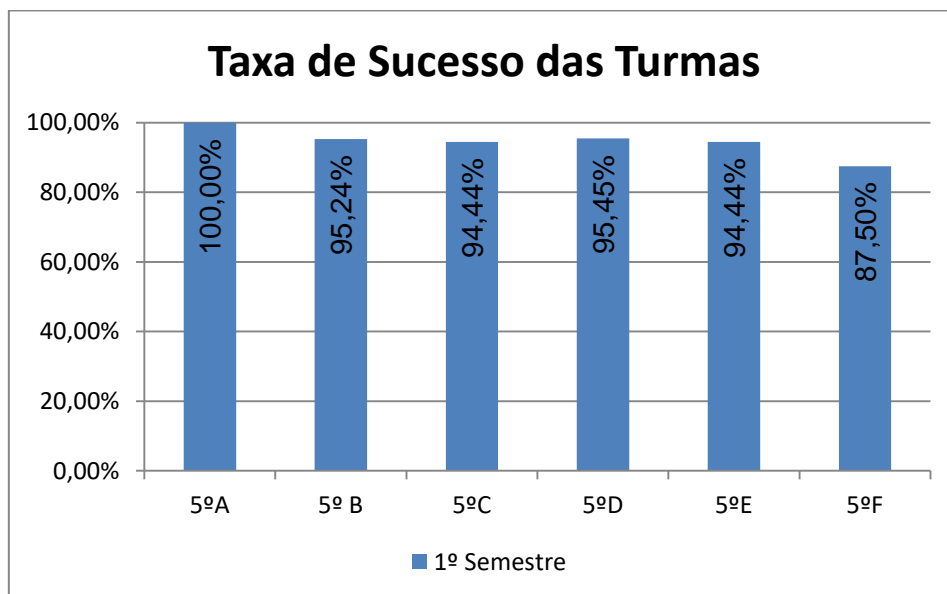
---

Nr. de níveis 4 ou 5 = **61,34% (73)** | Nr. de níveis 1 ou 2 = **0,84% (1)** | Nível médio da Disciplina = **3,92**

Taxa de Sucesso 22/23 = **99,16%** | Taxa de Sucesso 20/21 = **100%** | Desvio = **-0.84%**

---

## EDUCAÇÃO TECNOLÓGICA > 5.º ANO

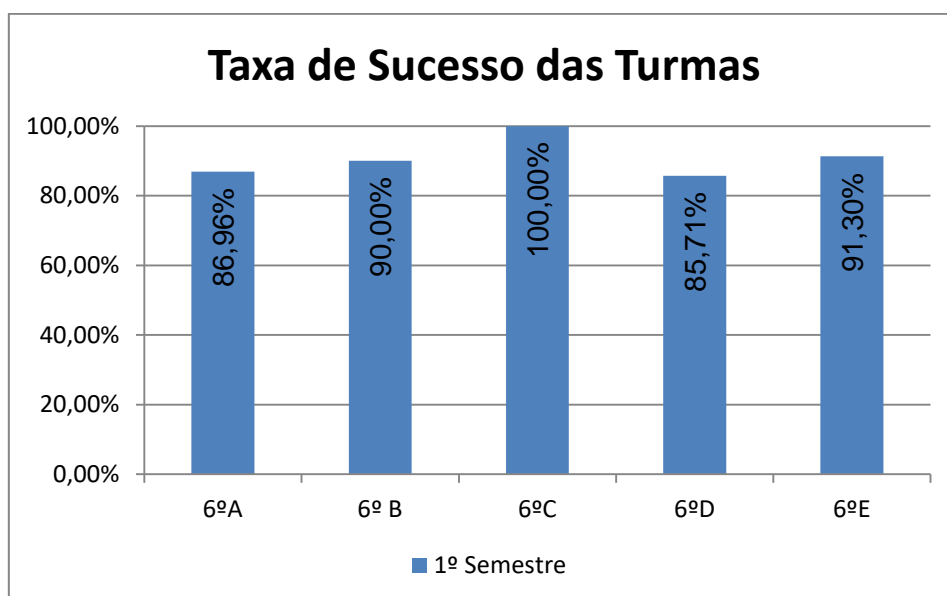


---

Nr. de níveis 4 ou 5 = **46,26% (49)** | Nr. de níveis 1 ou 2 = **4,72% (5)** | Nível médio da Disciplina = **3,46**  
Taxa de Sucesso 22/23 = **95,28%** | Taxa de Sucesso 20/21 = **98,85%** | Desvio = **-3,54%**

---

## EDUCAÇÃO TECNOLÓGICA > 6.º ANO

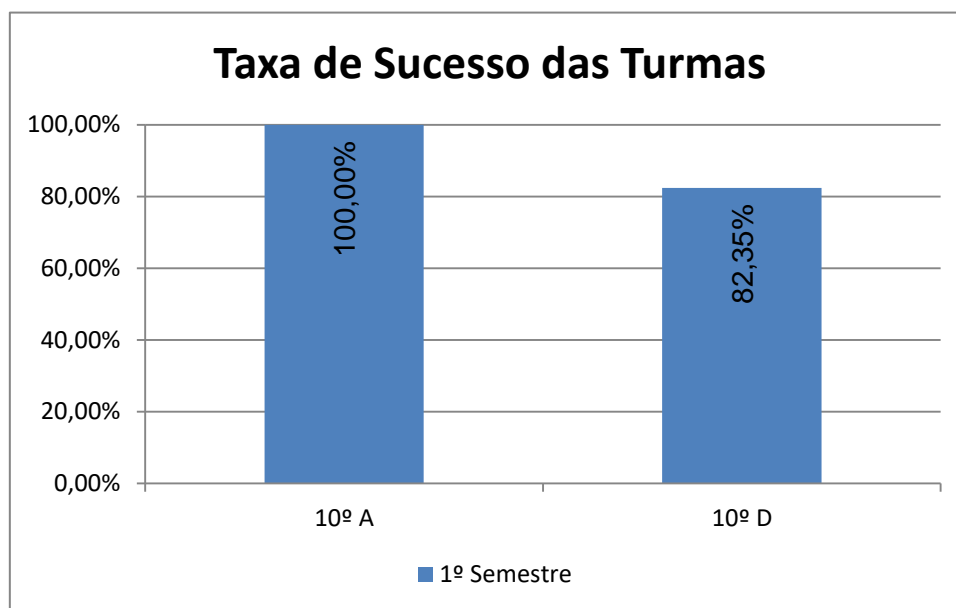


---

Nr. de níveis 4 ou 5 = **43,01% (40)** | Nr. de níveis 1 ou 2 = **8,60% (8)** | Nível médio da Disciplina = **3,34**  
Taxa de Sucesso 22/23 = **91,40%** | Taxa de Sucesso 20/21 = **100%** | Desvio = **-8,60%**

---

## GEOMETRIA DESCRITIVA A > 10.º ANO

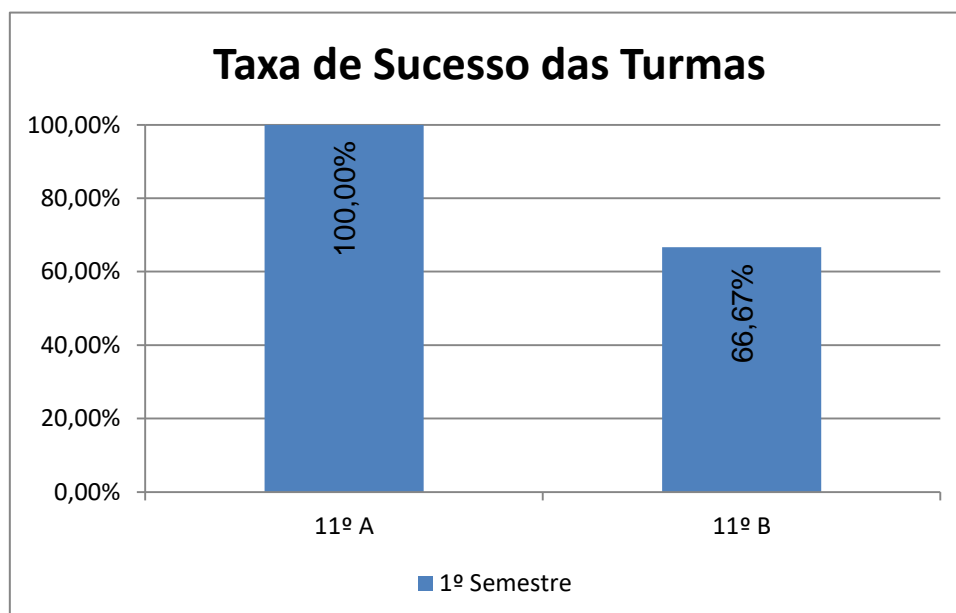


---

Nº de classif.  $\geq 14$  = **52,63% (10)** | Nr. de classif.  $< 10$  = **15,79% (3)** | Classif. média da Disciplina = **13,68**  
Taxa de Sucesso 22/23 = **84,21%** | Taxa de Sucesso 21/22 = **100%** | Desvio = **-15,79%**

---

## GEOMETRIA DESCRITIVA A > 11.º ANO



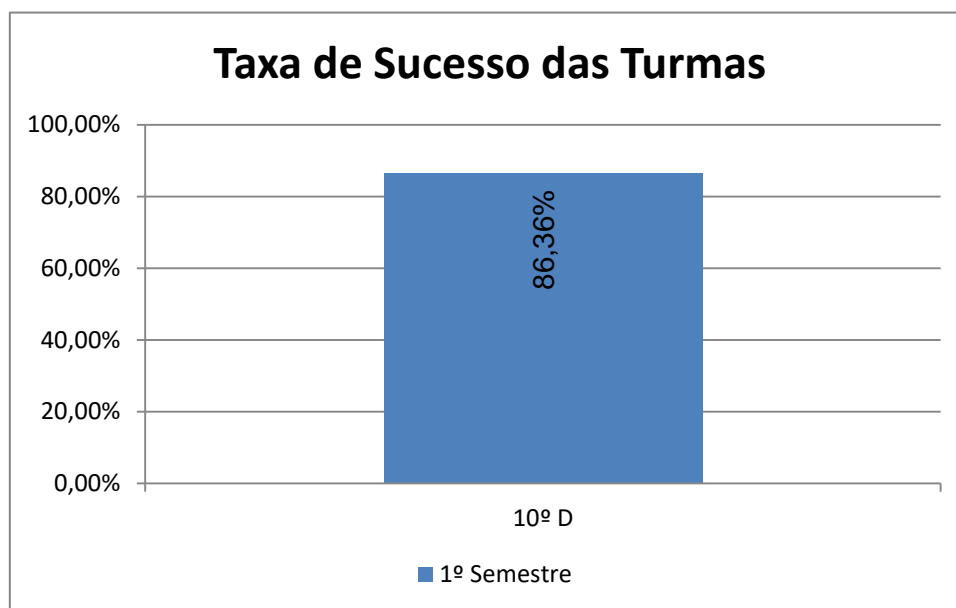
---

Nº de classif.  $\geq 14$  = **60,00% (6)** | Nr. de classif.  $< 10$  = **10,00% (1)** | Classif. média da Disciplina = **14,90**  
Taxa de Sucesso 22/23 = **90,00%** | Taxa de Sucesso 21/22 = --- | Desvio = ---

---



## DESENHO A > 10.º ANO

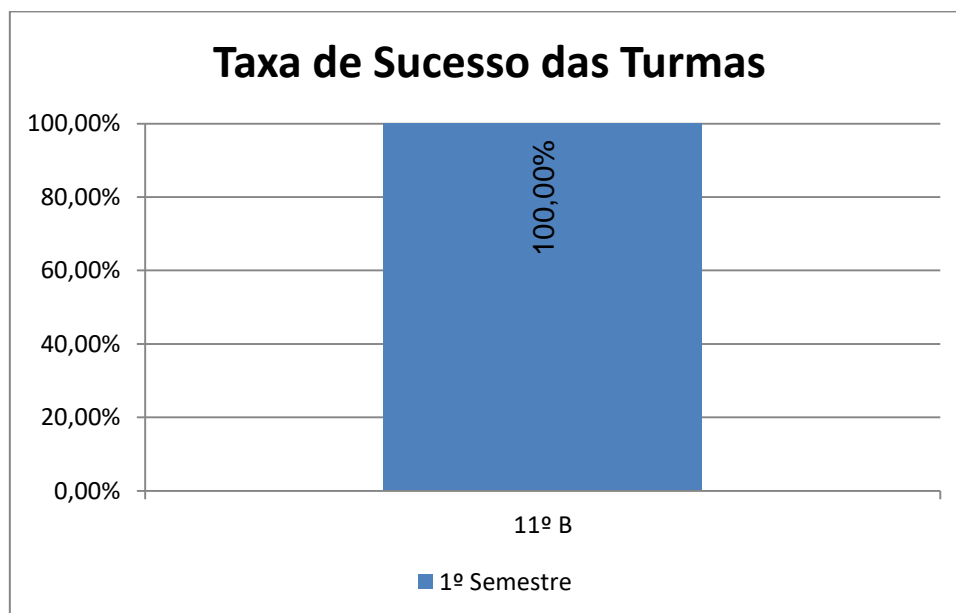


---

Nº de classif.  $\geq 14$  = **31,82% (7)** | Nr. de classif.  $< 10$  = **13,64% (3)** | Classif. média da Disciplina = **12,27**  
Taxa de Sucesso 22/23 = **86,36%** | Taxa de Sucesso 21/22 = **100%** | Desvio = **-13,64%**

---

## DESENHO A > 11.º ANO

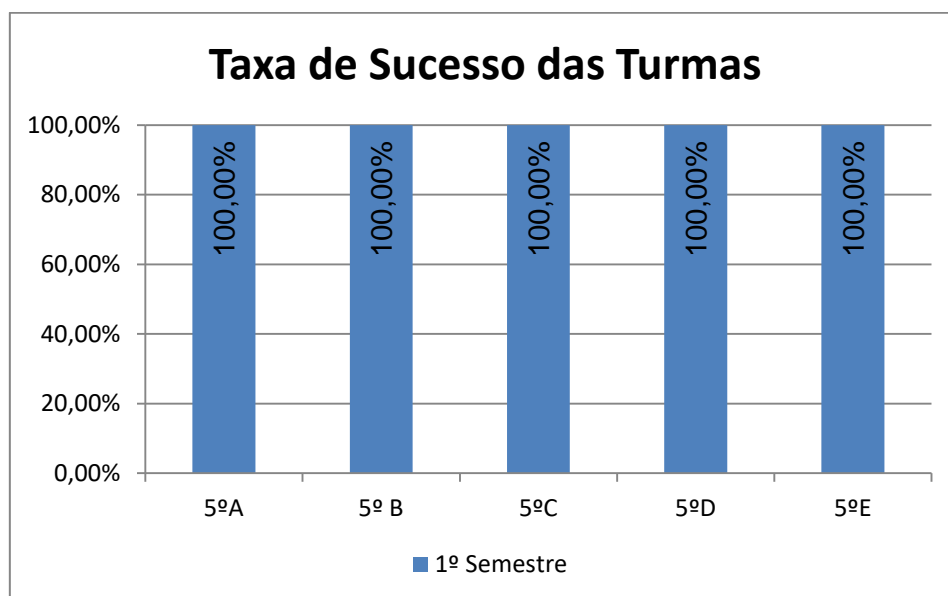


---

Nº de classif.  $\geq 14$  = **0,00% (0)** | Nr. de classif.  $< 10$  = **0,00% (0)** | Classif. média da Disciplina = **10,67**  
Taxa de Sucesso 22/23 = **100%** | Taxa de Sucesso 21/22 = **---** | Desvio = **---**

---

## EDUCAÇÃO MUSICAL > 5.º ANO

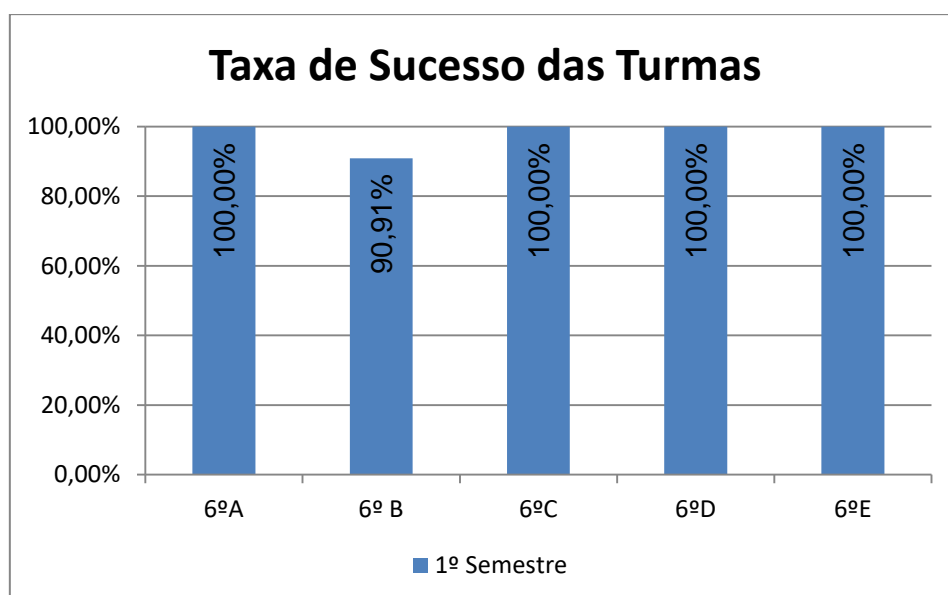


---

Nr. de níveis 4 ou 5 = **80,19% (85)** | Nr. de níveis 1 ou 2 = **0,00% (0)** | Nível médio da Disciplina = **4,22**  
Taxa de Sucesso 22/23 = **100%** | Taxa de Sucesso 20/21 = **98,91%** | Desvio = **+1,09%**

---

## EDUCAÇÃO MUSICAL > 6.º ANO



---

Nr. de níveis 4 ou 5 = **58,16% (57)** | Nr. de níveis 1 ou 2 = **2,04% (2)** | Nível médio da Disciplina = **3,78**  
Taxa de Sucesso 22/23 = **97,96%** | Taxa de Sucesso 20/21 = **100%** | Desvio = **-2,04%**

---