

---

# RESULTADOS ESCOLARES 2020/2021

1º PERÍODO

---

Tratamento Estatístico  
por Departamento Curricular  
2º e 3º CEB / Secundário

## Índice

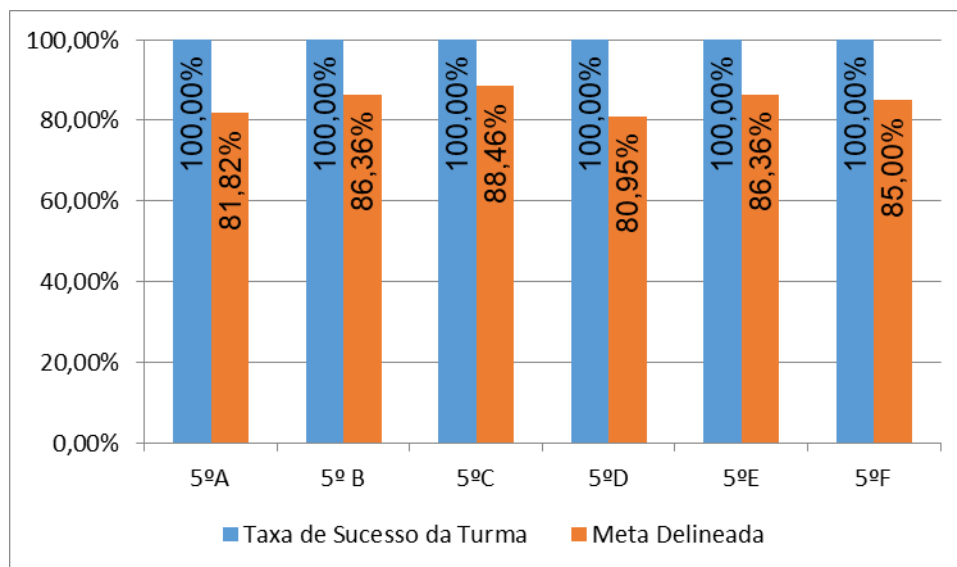
DEPARTAMENTO DE LÍNGUAS.....	4
PORTUGUÊS > 5.º ANO.....	5
PORTUGUÊS > 6.º ANO.....	5
PORTUGUÊS > 7.º ANO.....	6
PORTUGUÊS > 8.º ANO.....	6
PORTUGUÊS > 9.º ANO.....	7
PORTUGUÊS > 10.º ANO.....	7
PORTUGUÊS > 11.º ANO.....	8
PORTUGUÊS > 12.º ANO.....	8
INGLÊS > 5.º ANO .....	9
INGLÊS > 6.º ANO .....	9
INGLÊS > 7.º ANO .....	10
INGLÊS > 8.º ANO .....	10
INGLÊS > 9.º ANO .....	11
INGLÊS > 10.º ANO .....	11
INGLÊS > 11.º ANO .....	12
INGLÊS > 12.º ANO .....	12
FRANCÊS > 7.º ANO .....	13
FRANCÊS > 8.º ANO .....	13
FRANCÊS > 9.º ANO .....	14
FRANCÊS > 11.º ANO.....	14
DEPARTAMENTO DE CIÊNCIAS SOCIAIS E HUMANAS .....	15
HISTÓRIA E GEOGRAFIA DE PORTUGAL > 5.º ANO .....	16
HISTÓRIA E GEOGRAFIA DE PORTUGAL > 6.º ANO .....	16
HISTÓRIA > 7.º ANO.....	17
HISTÓRIA > 8.º ANO .....	17
HISTÓRIA > 9.º ANO.....	18
HISTÓRIA A > 11.º ANO .....	18
HISTÓRIA A > 12.º ANO .....	19
GEOGRAFIA > 7.º ANO.....	20
GEOGRAFIA > 8.º ANO .....	20
GEOGRAFIA > 9.º ANO.....	21

GEOGRAFIA A > 11.º ANO .....	21
GEOGRAFIA C > 12.º ANO.....	22
FILOSOFIA > 10.º ANO .....	23
FILOSOFIA > 11.º ANO .....	23
PSICOLOGIA B > 12.º ANO .....	24
ECONOMIA A > 11.º ANO .....	25
DEPARTAMENTO DE MATEMÁTICA E CIÊNCIAS EXPERIMENTAIS.....	26
MATEMÁTICA > 5.º ANO .....	27
MATEMÁTICA > 6.º ANO .....	27
MATEMÁTICA > 7.º ANO .....	28
MATEMÁTICA > 8.º ANO .....	28
MATEMÁTICA > 9.º ANO .....	29
MATEMÁTICA A > 10.º ANO .....	29
MATEMÁTICA A > 11.º ANO .....	30
MATEMÁTICA A > 12.º ANO .....	30
MACS > 11.º ANO .....	31
CIÊNCIAS NATURAIS > 5.º ANO .....	32
CIÊNCIAS NATURAIS > 6.º ANO .....	32
CIÊNCIAS NATURAIS > 7.º ANO .....	33
CIÊNCIAS NATURAIS > 8.º ANO .....	33
CIÊNCIAS NATURAIS > 9.º ANO .....	34
BIOLOGIA E GEOLOGIA > 10.º ANO .....	34
BIOLOGIA E GEOLOGIA > 11.º ANO .....	35
BIOLOGIA > 12.º ANO .....	35
FÍSICO-QUÍMICA > 7.º ANO .....	36
FÍSICO-QUÍMICA > 8.º ANO .....	36
FÍSICO-QUÍMICA > 9.º ANO .....	37
FÍSICA E QUÍMICA A > 10.º ANO .....	37
FÍSICA E QUÍMICA A > 11.º ANO .....	38
DEPARTAMENTO DE EXPRESSÕES.....	39
EDUCAÇÃO FÍSICA > 5.º ANO .....	40
EDUCAÇÃO FÍSICA > 6.º ANO .....	40
EDUCAÇÃO FÍSICA > 7.º ANO .....	41
EDUCAÇÃO FÍSICA > 8.º ANO .....	41

EDUCAÇÃO FÍSICA > 9.º ANO .....	42
EDUCAÇÃO FÍSICA > 10.º ANO .....	42
EDUCAÇÃO FÍSICA > 11.º ANO .....	43
EDUCAÇÃO FÍSICA > 12.º ANO .....	43
EDUCAÇÃO VISUAL > 5.º ANO .....	44
EDUCAÇÃO VISUAL > 6.º ANO .....	44
EDUCAÇÃO VISUAL > 7.º ANO .....	45
EDUCAÇÃO VISUAL > 8.º ANO .....	45
EDUCAÇÃO VISUAL > 9.º ANO .....	46
EDUCAÇÃO TECNOLÓGICA > 5.º ANO .....	47
EDUCAÇÃO TECNOLÓGICA > 6.º ANO .....	47
EDUCAÇÃO MUSICAL > 5.º ANO.....	48
EDUCAÇÃO MUSICAL > 6.º ANO.....	48
EDUCAÇÃO MUSICAL > 7.º ANO.....	49
EDUCAÇÃO MUSICAL > 8.º ANO.....	49
EDUCAÇÃO MUSICAL > 9.º ANO.....	50

# DEPARTAMENTO DE LÍNGUAS

## PORTUGUÊS > 5.º ANO

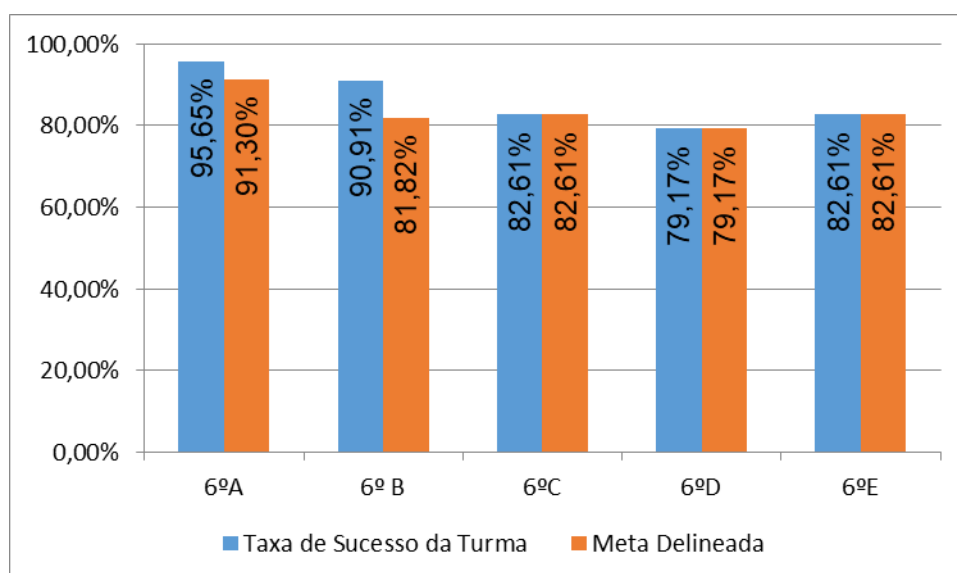


---

Nr. alunos com níveis 4 ou 5 = **40,91% (54)** | Nr. alunos com níveis 1 ou 2 = **0,00% (0)**  
Taxa de Sucesso do Ano = **100,00%** | Desvio à Meta = **+15,04%** | Nível médio da Disciplina = **3,47**

---

## PORTUGUÊS > 6.º ANO

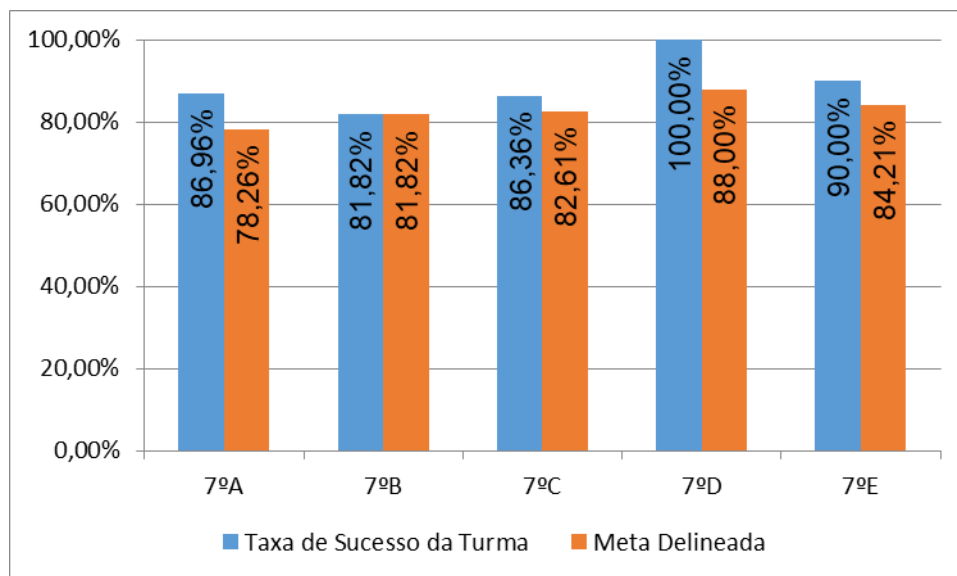


---

Nr. alunos com níveis 4 ou 5 = **23,48% (27)** | Nr. alunos com níveis 1 ou 2 = **13,91% (16)**  
Taxa de Sucesso do Ano = **86,09%** | Desvio à Meta = **+2,61%** | Nível médio da Disciplina = **3,12**

---

## PORTUGUÊS > 7.º ANO

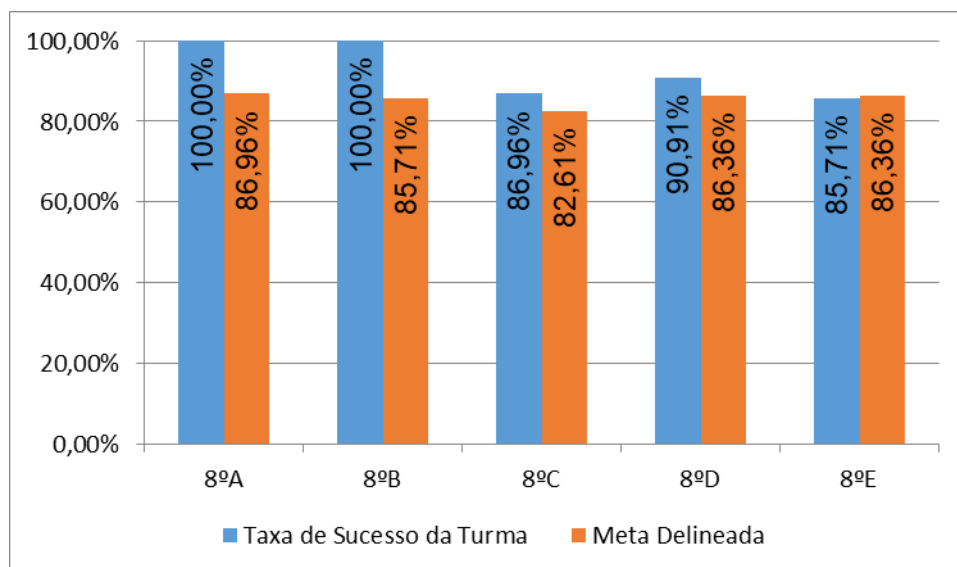


---

Nr. alunos com níveis 4 ou 5 = **46,90% (53)** | Nr. alunos com níveis 1 ou 2 = **10,62% (12)**  
Taxa de Sucesso do Ano = **89,38%** | Desvio à Meta = **+1,34%** | Nível médio da Disciplina = **3,41**

---

## PORTUGUÊS > 8.º ANO

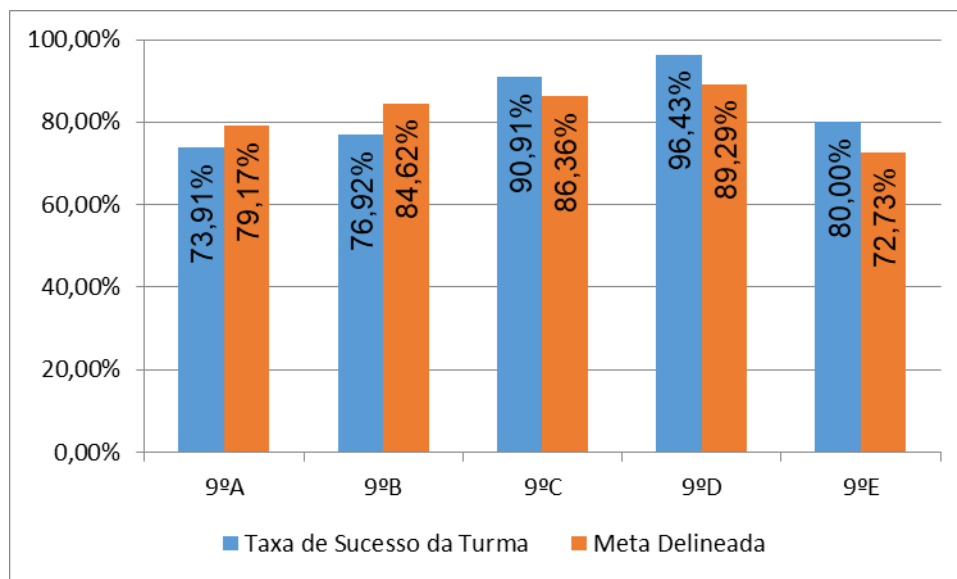


---

Nr. alunos com níveis 4 ou 5 = **40,37% (44)** | Nr. alunos com níveis 1 ou 2 = **7,34% (8)**  
Taxa de Sucesso do Ano = **92,66%** | Desvio à Meta = **+7,07%** | Nível médio da Disciplina = **3,44**

---

## PORTUGUÊS > 9.º ANO

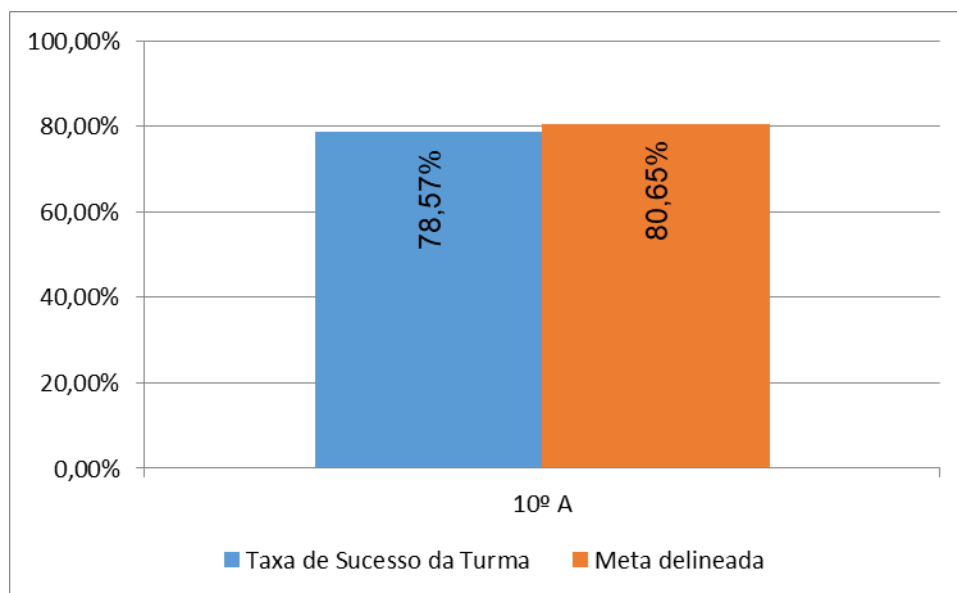


---

Nr. alunos com níveis 4 ou 5 = **30,28% (33)** | Nr. alunos com níveis 1 ou 2 = **15,60% (17)**  
Taxa de Sucesso do Ano = **84,40%** | Desvio à Meta = **+0,62%** | Nível médio da Disciplina = **3,15**

---

## PORTUGUÊS > 10.º ANO



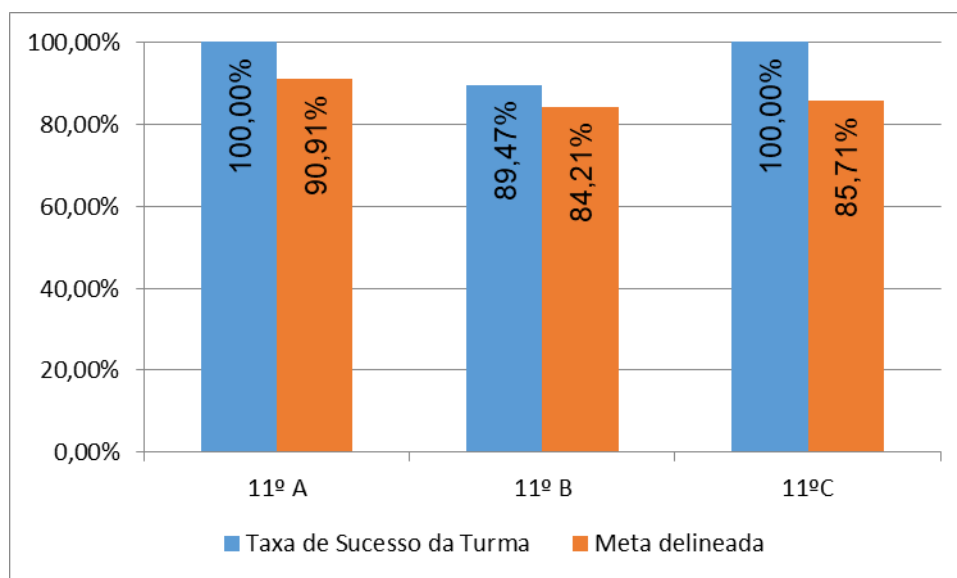
---

Nr. alunos com classificações  $\geq 14$  = **28,57% (8)** | Nr. alunos com classificações  $< 10$  = **21,43% (6)**  
Taxa de Sucesso do Ano = **78,57%** | Desvio à Meta = **-2,08%** | Classificação Média da Disciplina = **11,71**

---



## PORTUGUÊS > 11.º ANO

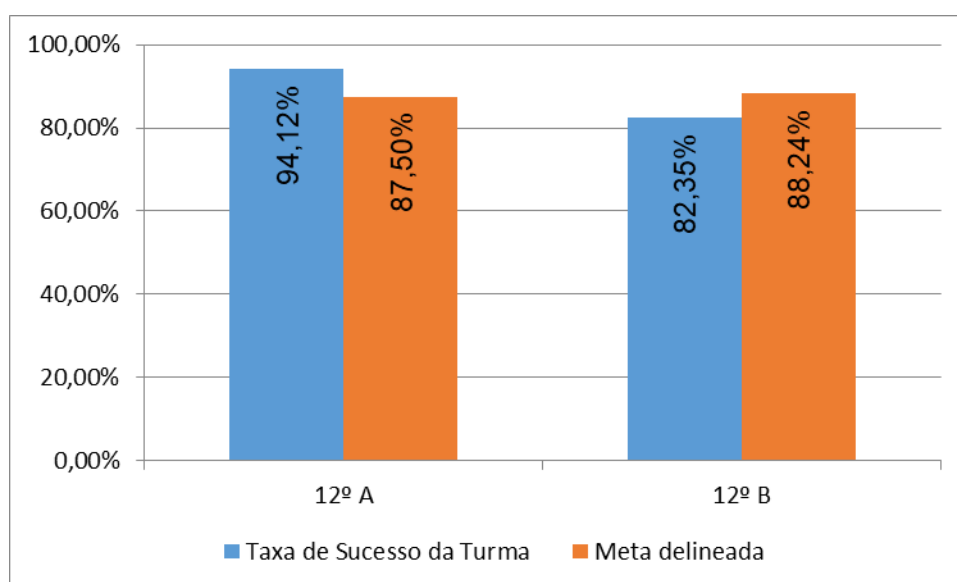


---

Nr. alunos com classificações  $\geq 14$  = **30,00% (18)** | Nr. alunos com classificações  $< 10$  = **3,33% (2)**  
Taxa de Sucesso do Ano = **96,67%** | Desvio à Meta = **+9,78%** | Classificação Média da Disciplina = **12,53**

---

## PORTUGUÊS > 12.º ANO

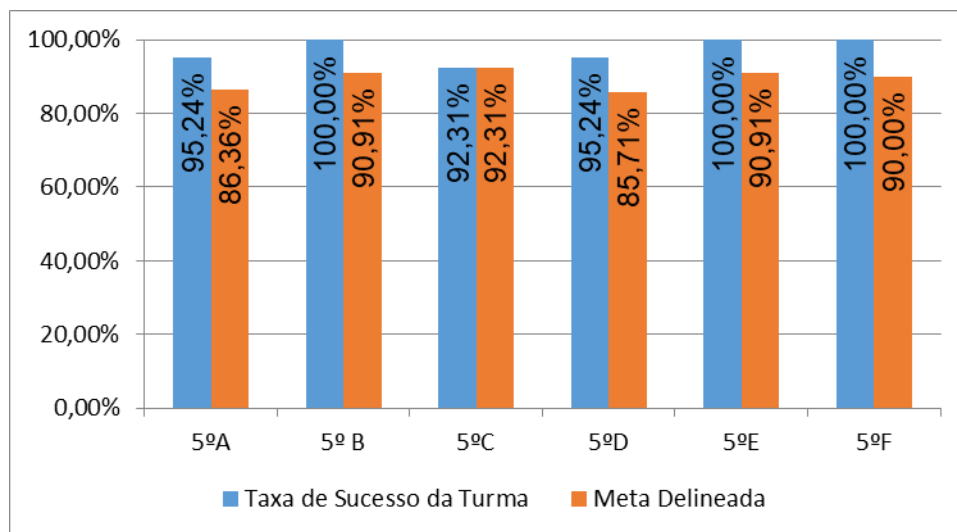


---

Nr. alunos com classificações  $\geq 14$  = **38,24% (13)** | Nr. alunos com classificações  $< 10$  = **11,76% (4)**  
Taxa de Sucesso do Ano = **88,24%** | Desvio à Meta = **0,36%** | Classificação Média da Disciplina = **12,79**

---

## INGLÊS > 5.º ANO

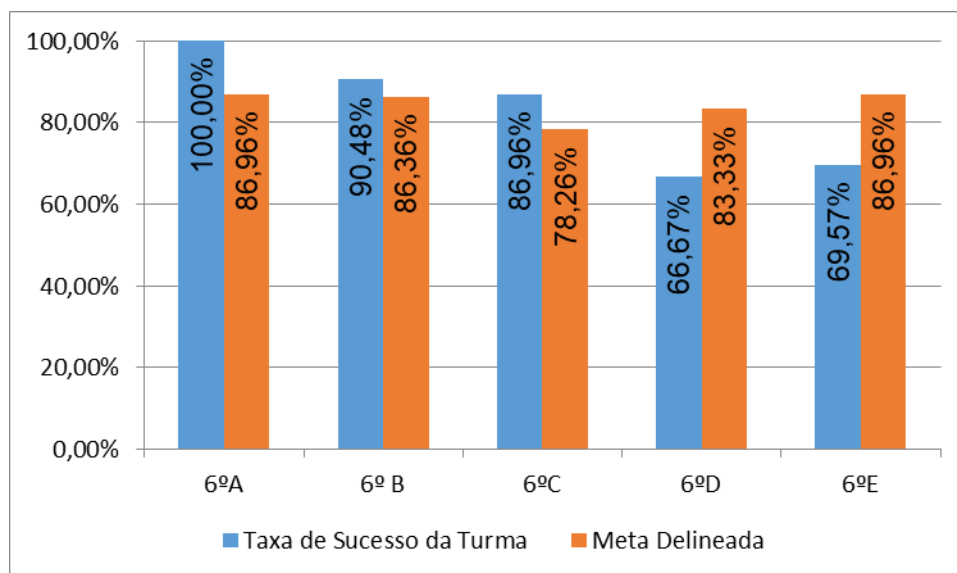


---

Nr. alunos com níveis 4 ou 5 = **67,42% (89)** | Nr. alunos com níveis 1 ou 2 = **3,03% (4)**  
Taxa de Sucesso do Ano = **96,97%** | Desvio à Meta = **+7,50%** | Nível médio da Disciplina = **3,87**

---

## INGLÊS > 6.º ANO

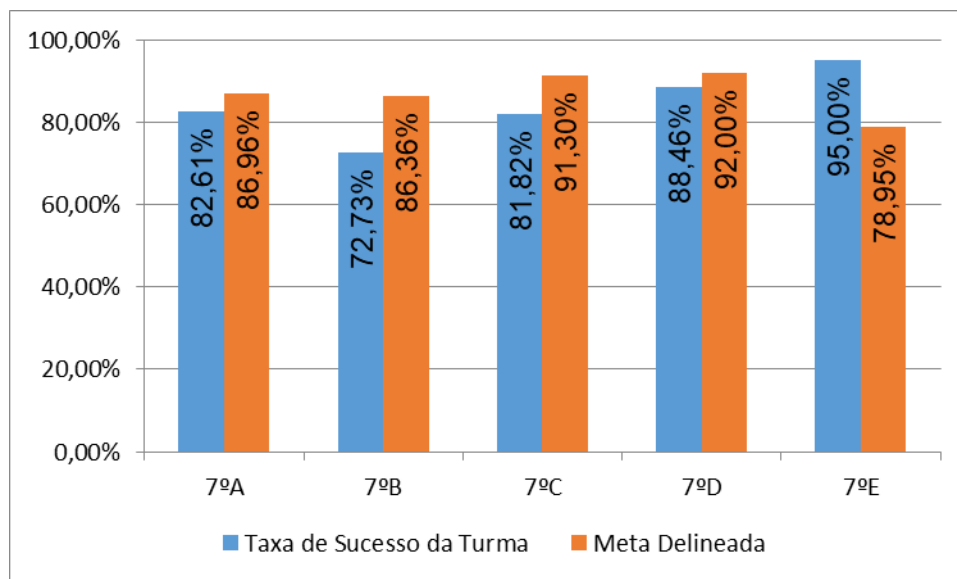


---

Nr. alunos com níveis 4 ou 5 = **28,95% (33)** | Nr. alunos com níveis 1 ou 2 = **17,54% (20)**  
Taxa de Sucesso do Ano = **82,46%** | Desvio à Meta = **-1,89%** | Nível médio da Disciplina = **3,20**

---

## INGLÊS > 7.º ANO

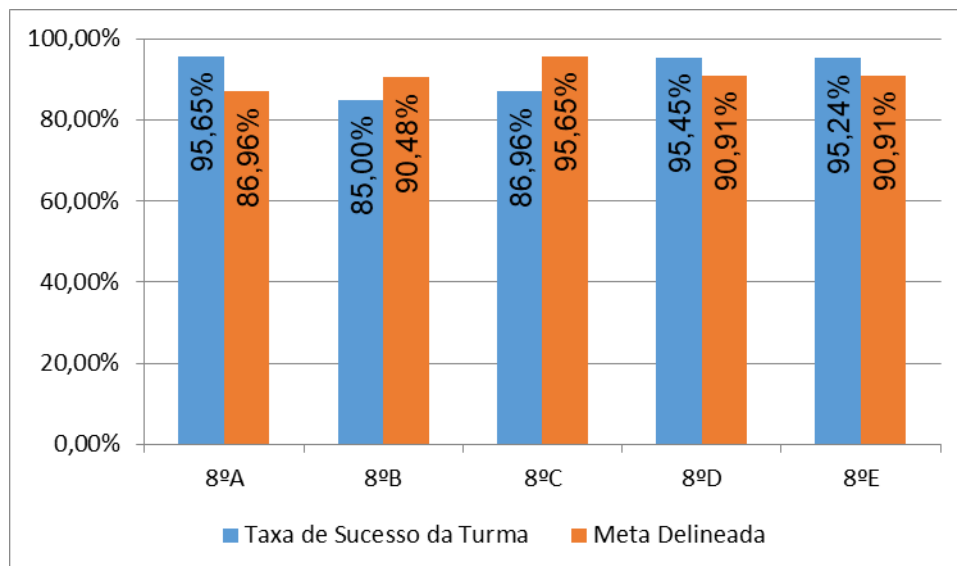


---

Nr. alunos com níveis 4 ou 5 = **40,71% (46)** | Nr. alunos com níveis 1 ou 2 = **15,93% (18)**  
Taxa de Sucesso do Ano = **84,07%** | Desvio à Meta = **-3,43%** | Nível médio da Disciplina = **3,27**

---

## INGLÊS > 8.º ANO

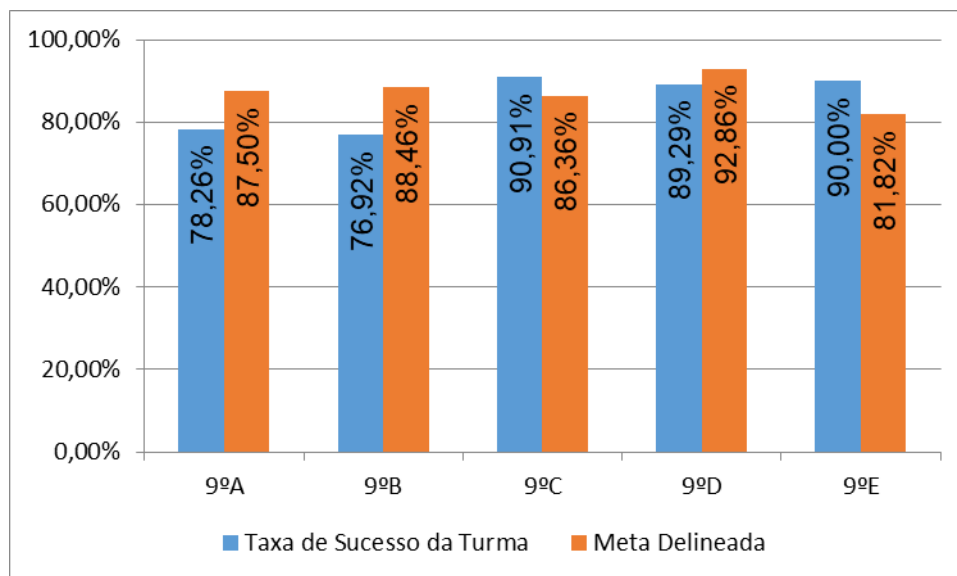


---

Nr. alunos com níveis 4 ou 5 = **55,96% (61)** | Nr. alunos com níveis 1 ou 2 = **8,26% (9)**  
Taxa de Sucesso do Ano = **91,74%** | Desvio à Meta = **+1,65%** | Nível médio da Disciplina = **3,69**

---

## INGLÊS > 9.º ANO

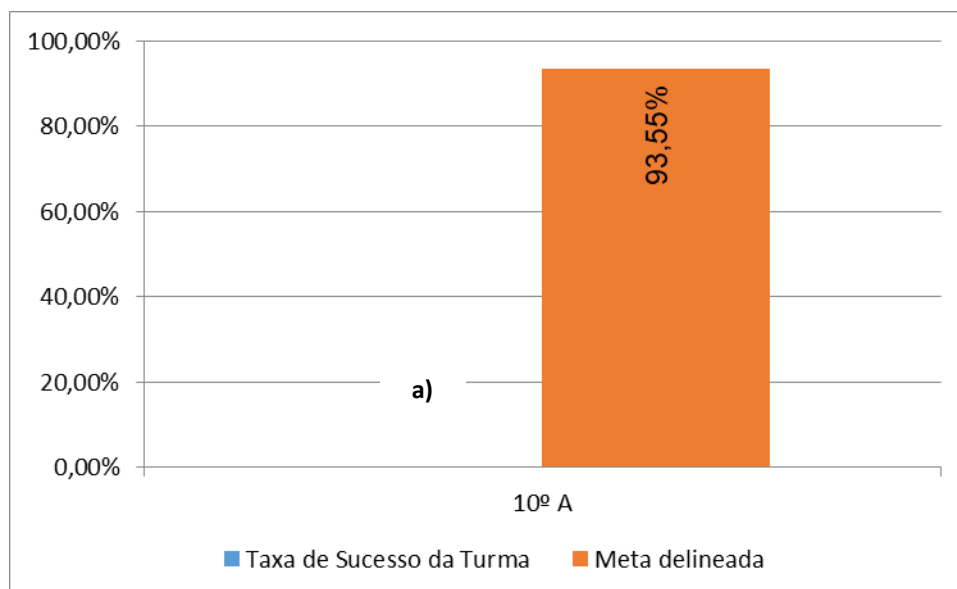


---

Nr. alunos com níveis 4 ou 5 = **38,53% (42)** | Nr. alunos com níveis 1 ou 2 = **15,60% (17)**  
Taxa de Sucesso do Ano = **84,40%** | Desvio à Meta = **-3,89%** | Nível médio da Disciplina = **3,30**

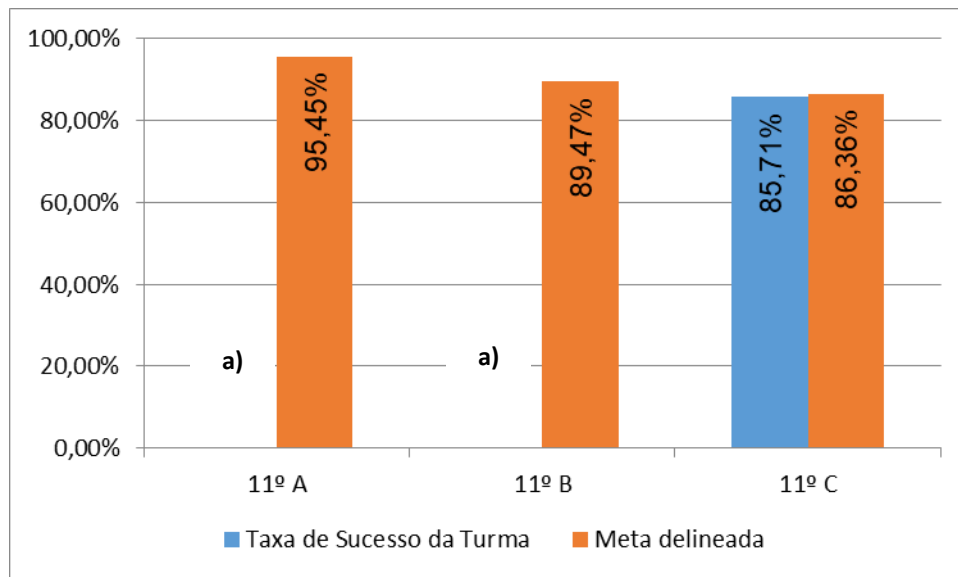
---

## INGLÊS > 10.º ANO



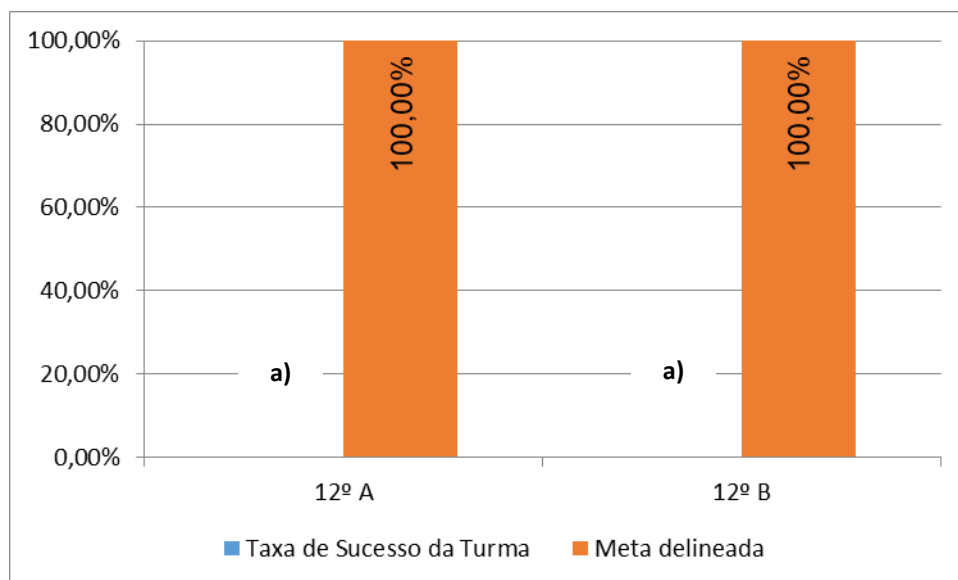
a) os alunos não foram avaliados por falta de elementos de avaliação.

## INGLÊS > 11.º ANO



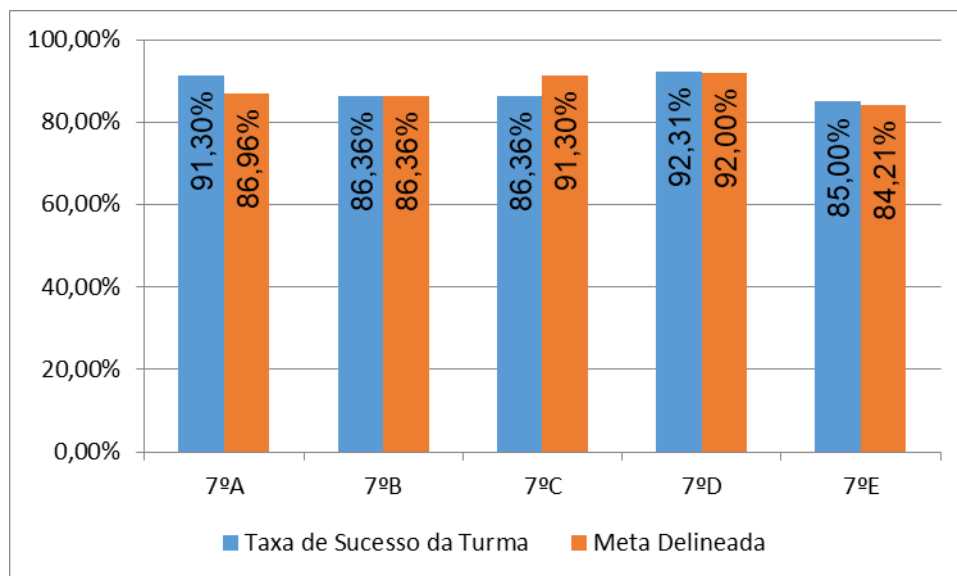
a) os alunos não foram avaliados por falta de elementos de avaliação.

## INGLÊS > 12.º ANO



a) os alunos não foram avaliados por falta de elementos de avaliação.

## FRANÇÊS > 7.º ANO

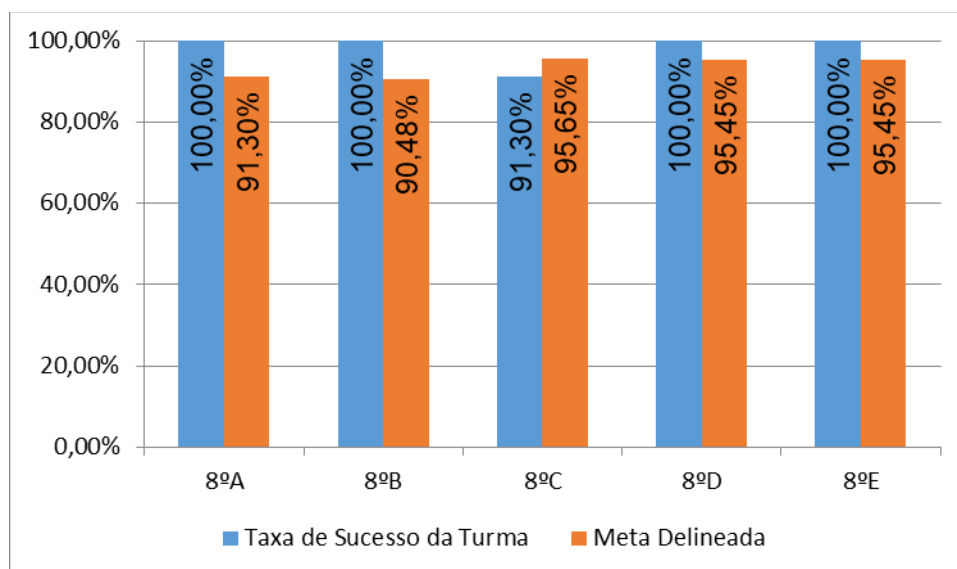


---

Nr. alunos com níveis 4 ou 5 = **47,79% (54)** | Nr. alunos com níveis 1 ou 2 = **11,50% (13)**  
Taxa de Sucesso do Ano = **88,50%** | Desvio à Meta = **+0,11%** | Nível médio da Disciplina = **3,44**

---

## FRANÇÊS > 8.º ANO

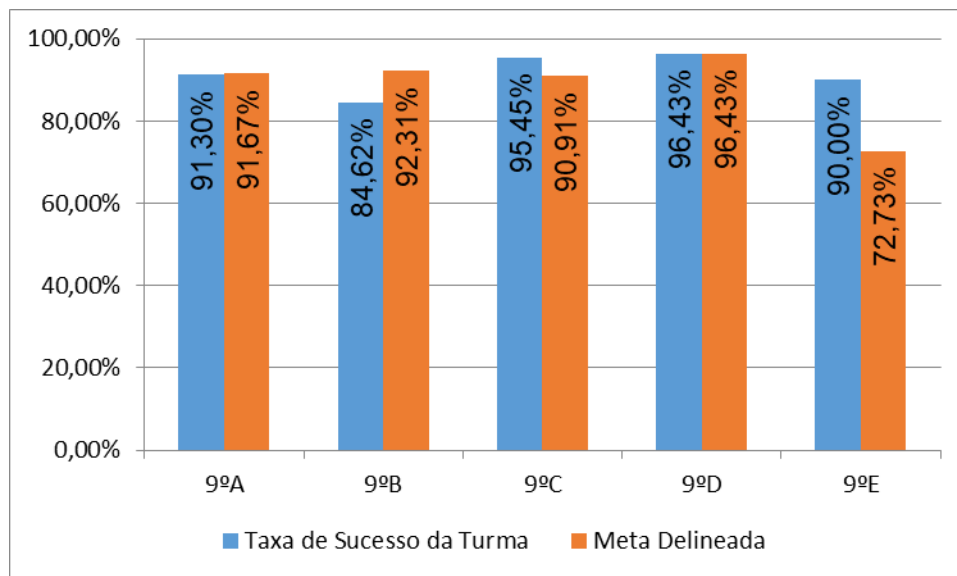


---

Nr. alunos com níveis 4 ou 5 = **52,29% (57)** | Nr. alunos com níveis 1 ou 2 = **1,83% (2)**  
Taxa de Sucesso do Ano = **98,17%** | Desvio à Meta = **+4,48%** | Nível médio da Disciplina = **3,71**

---

## FRANÇÊS > 9.º ANO

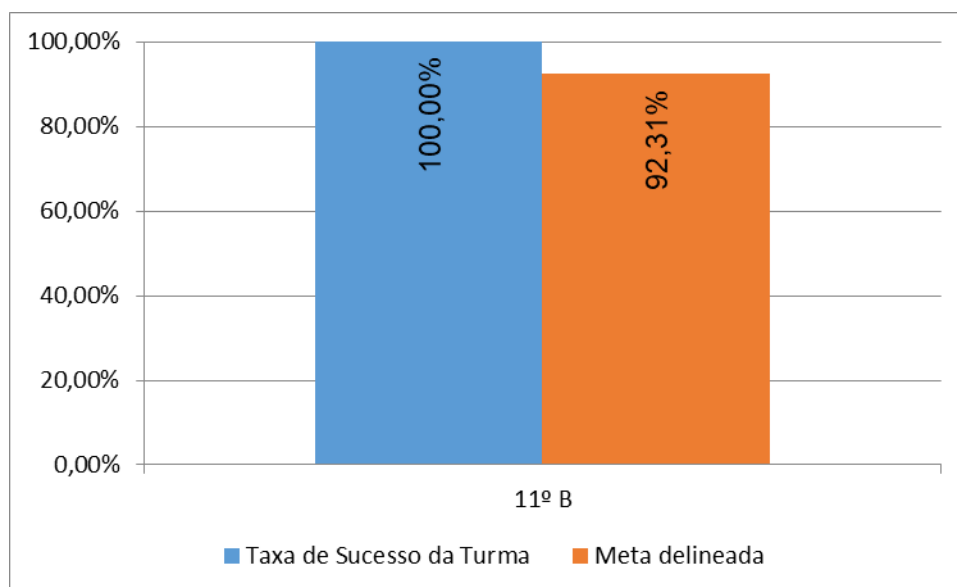


---

Nr. alunos com níveis 4 ou 5 = **31,19% (34)** | Nr. alunos com níveis 1 ou 2 = **8,26% (9)**  
Taxa de Sucesso do Ano = **91,74%** | Desvio à Meta = **+0,75%** | Nível médio da Disciplina = **3,24**

---

## FRANÇÊS > 11.º ANO



---

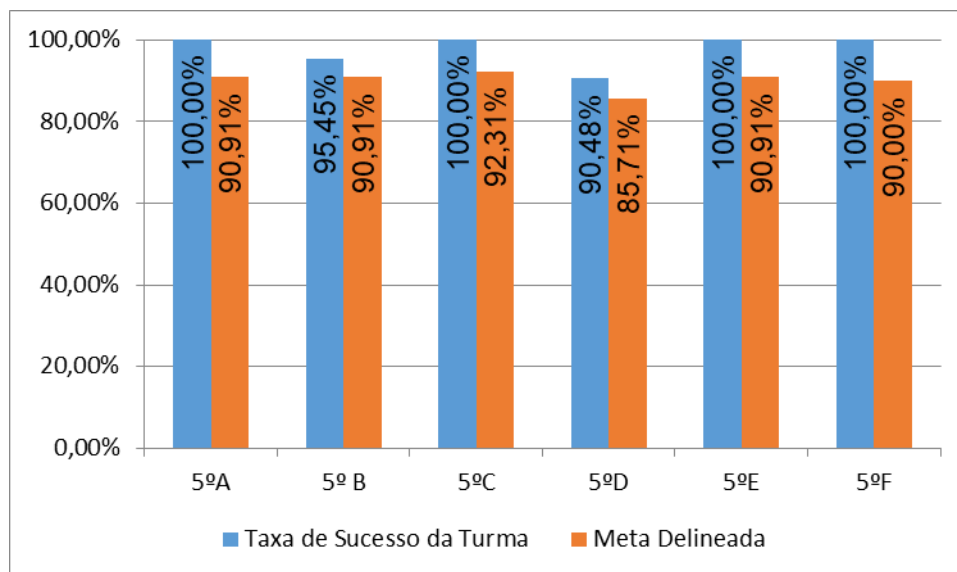
Nr. alunos com níveis 4 ou 5 = **30,77% (4)** | Nr. alunos com níveis 1 ou 2 = **0,00% (0)**  
Taxa de Sucesso do Ano = **100,00%** | Desvio à Meta = **+7,69%** | Nível médio da Disciplina = **12,38**

---

# DEPARTAMENTO DE CIÊNCIAS SOCIAIS E HUMANAS



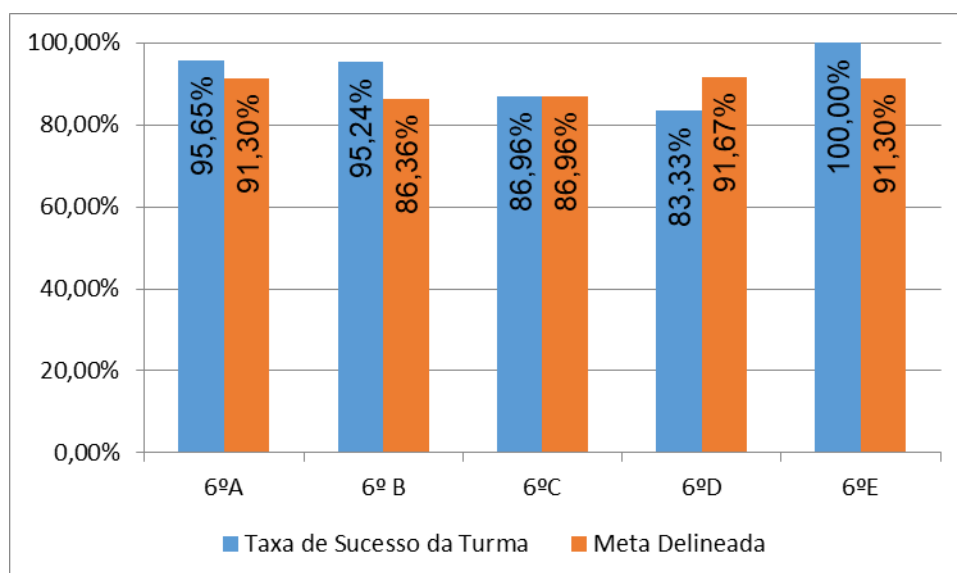
## HISTÓRIA E GEOGRAFIA DE PORTUGAL > 5.º ANO



Nr. alunos com níveis 4 ou 5 = **52,27% (69)** | Nr. alunos com níveis 1 ou 2 = **2,27% (3)**

Taxa de Sucesso do Ano = **97,73%** | Desvio à Meta = **+7,50%** | Nível médio da Disciplina = **3,56**

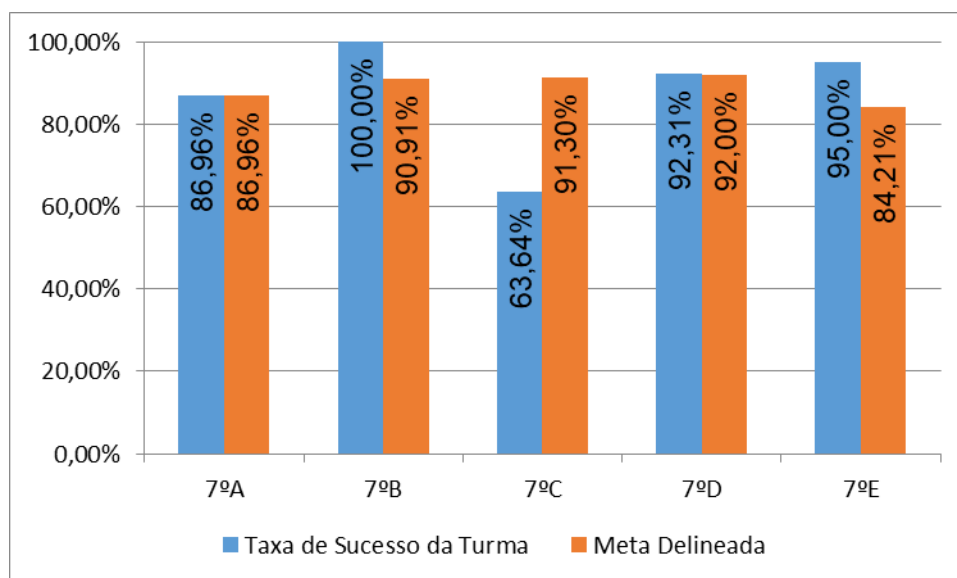
## HISTÓRIA E GEOGRAFIA DE PORTUGAL > 6.º ANO



Nr. alunos com níveis 4 ou 5 = **48,25% (55)** | Nr. alunos com níveis 1 ou 2 = **7,89% (9)**

Taxa de Sucesso do Ano = **92,11%** | Desvio à Meta = **+2,54%** | Nível médio da Disciplina = **3,50**

## HISTÓRIA > 7.º ANO

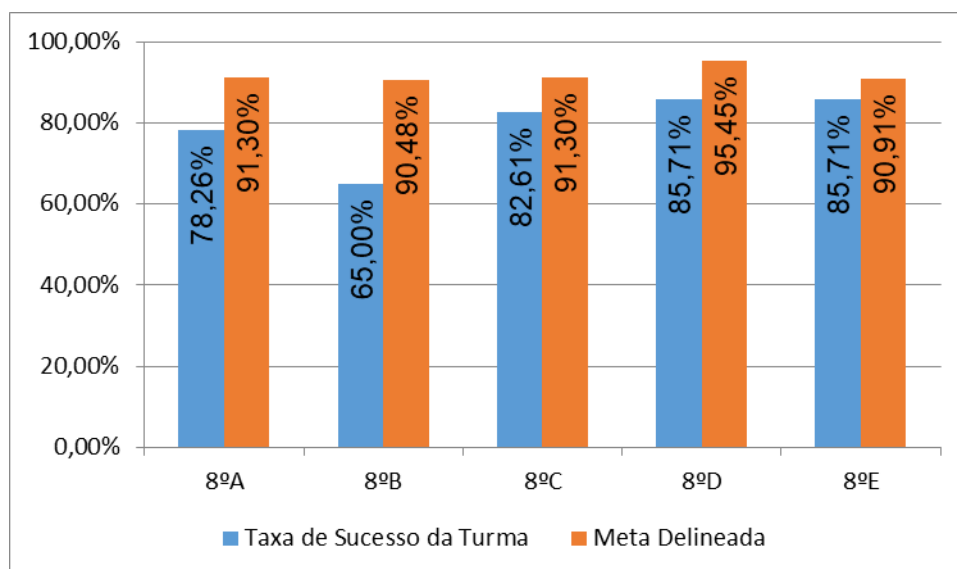


---

Nr. alunos com níveis 4 ou 5 = **49,56% (56)** | Nr. alunos com níveis 1 ou 2 = **12,39% (14)**  
Taxa de Sucesso do Ano = **87,61%** | Desvio à Meta = **-1,68%** | Nível médio da Disciplina = **3,52**

---

## HISTÓRIA > 8.º ANO

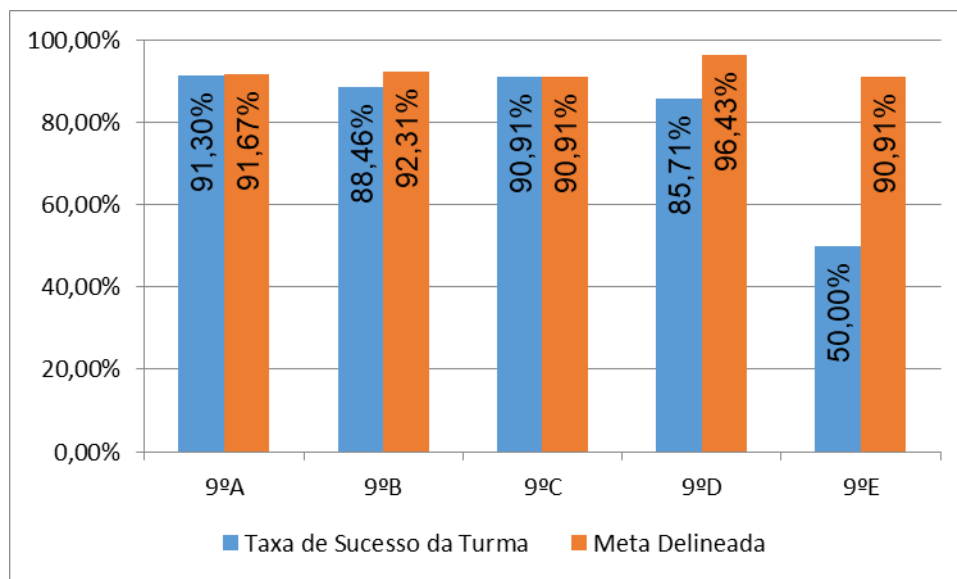


---

Nr. alunos com níveis 4 ou 5 = **40,74% (44)** | Nr. alunos com níveis 1 ou 2 = **20,37% (22)**  
Taxa de Sucesso do Ano = **79,63%** | Desvio à Meta = **-12,26%** | Nível médio da Disciplina = **3,40**

---

## HISTÓRIA > 9.º ANO

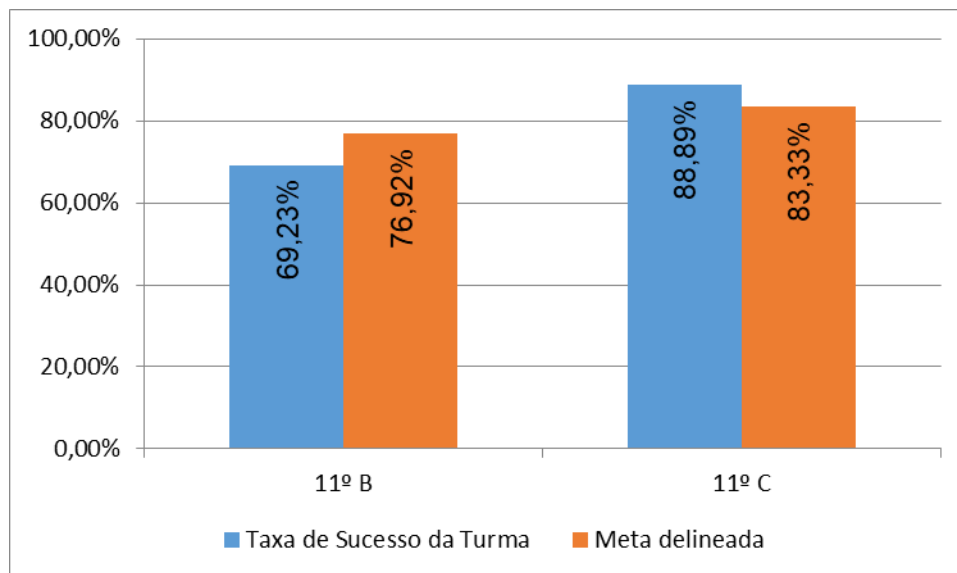


---

Nr. alunos com níveis 4 ou 5 = **41,28% (45)** | Nr. alunos com níveis 1 ou 2 = **14,68% (16)**  
Taxa de Sucesso do Ano = **85,32%** | Desvio à Meta = **-7,47%** | Nível médio da Disciplina = **3,31**

---

## HISTÓRIA A > 11.º ANO

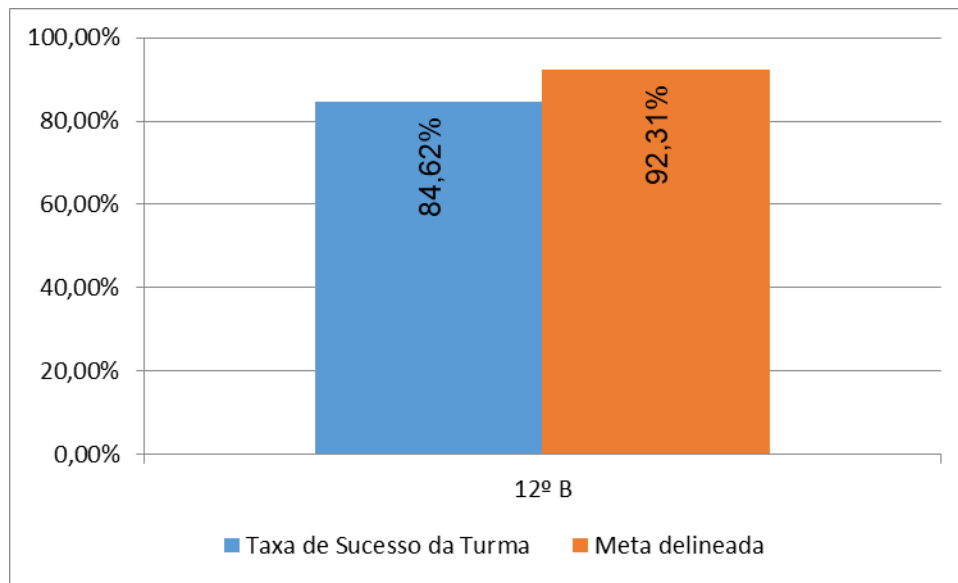


---

Nr. alunos com classificações  $\geq 14$  = **22,58% (7)** | Nr. alunos com classificações  $< 10$  = **19,35% (6)**  
Taxa de Sucesso do Ano = **80,65%** | Desvio à Meta = **0,00%** | Classificação Média da Disciplina = **11,55**

---

## HISTÓRIA A > 12.º ANO

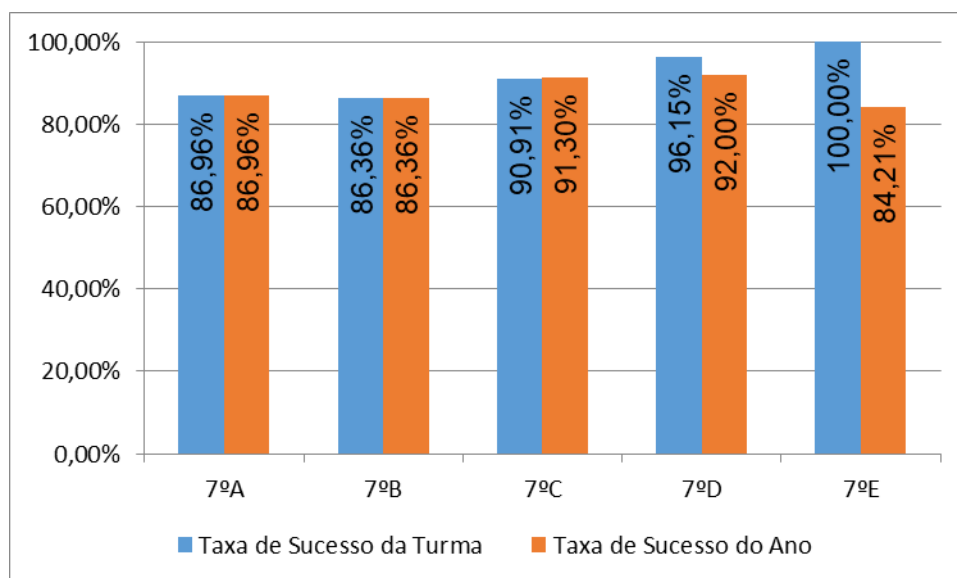


---

Nr. alunos com classificações  $\geq 14$  = **38,46% (5)** | Nr. alunos com classificações  $< 10$  = **15,38% (2)**  
Taxa de Sucesso do Ano = **84,62%** | Desvio à Meta = **-7,69%** | Classificação Média da Disciplina = **12,62**

---

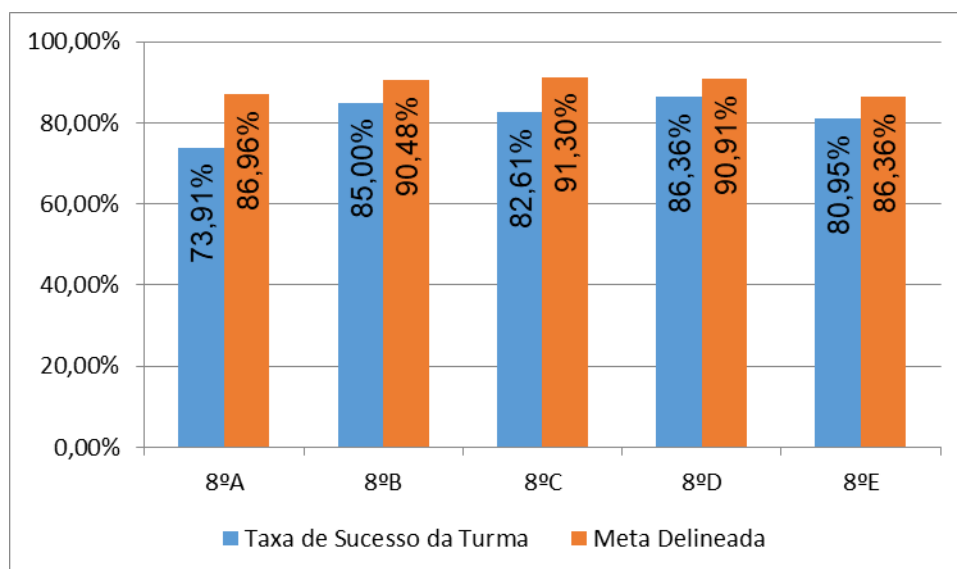
## GEOGRAFIA > 7.º ANO



Nr. alunos com níveis 4 ou 5 = **38,94% (44)** | Nr. alunos com níveis 1 ou 2 = **7,96% (9)**

Taxa de Sucesso do Ano = **92,04%** | Desvio à Meta = **+3,65%** | Nível médio da Disciplina = **3,32**

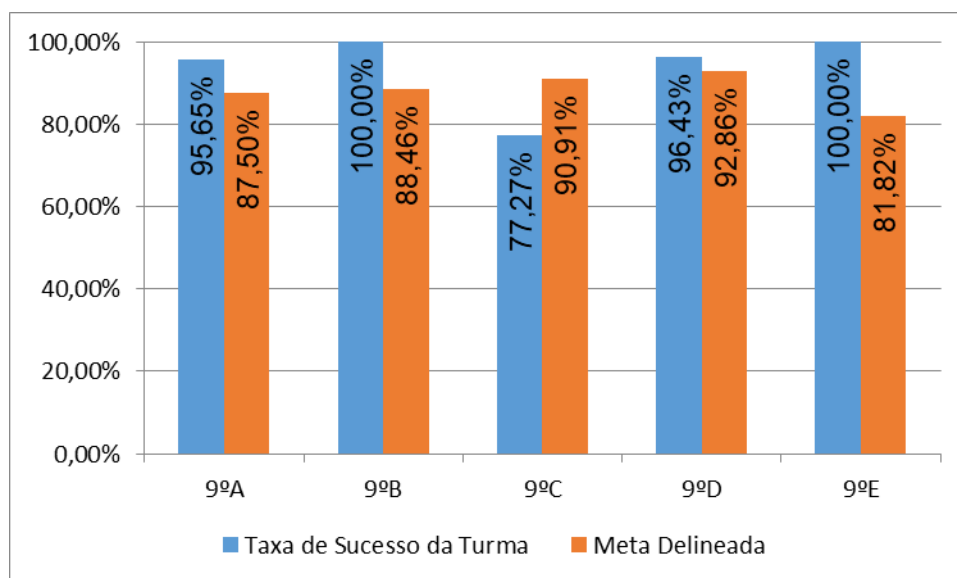
## GEOGRAFIA > 8.º ANO



Nr. alunos com níveis 4 ou 5 = **29,36% (32)** | Nr. alunos com níveis 1 ou 2 = **18,35% (20)**

Taxa de Sucesso do Ano = **81,65%** | Desvio à Meta = **-7,54%** | Nível médio da Disciplina = **3,14**

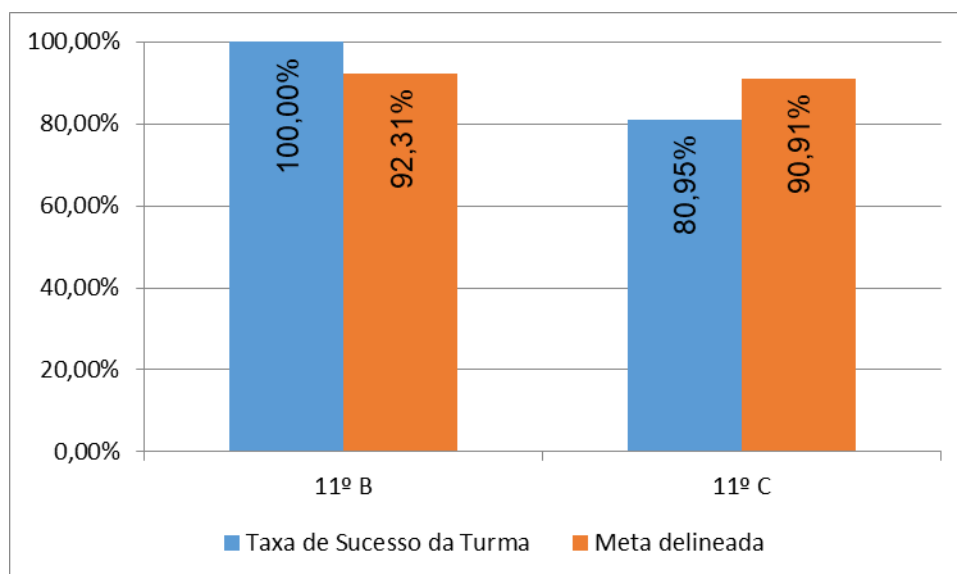
## GEOGRAFIA > 9.º ANO



Nr. alunos com níveis 4 ou 5 = **47,71% (52)** | Nr. alunos com níveis 1 ou 2 = **6,42% (7)**

Taxa de Sucesso do Ano = **93,58%** | Desvio à Meta = **+4,39%** | Nível médio da Disciplina = **3,45**

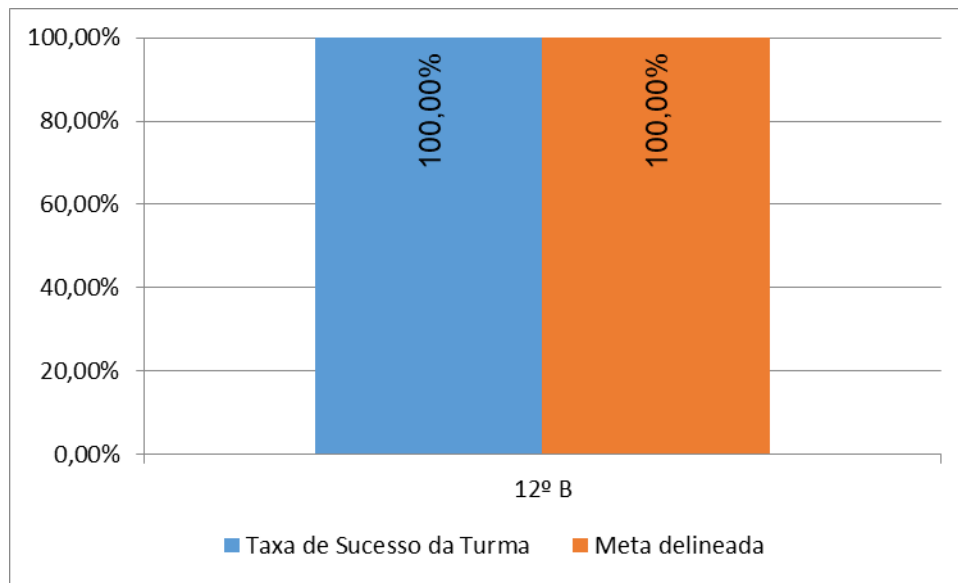
## GEOGRAFIA A > 11.º ANO



Nr. alunos com classificações  $\geq 14$  = **14,71% (5)** | Nr. alunos com classificações  $< 10$  = **11,76% (4)**

Taxa de Sucesso do Ano = **88,24%** | Desvio à Meta = **-3,19%** | Classificação Média da Disciplina = **11,62**

## GEOGRAFIA C > 12.º ANO

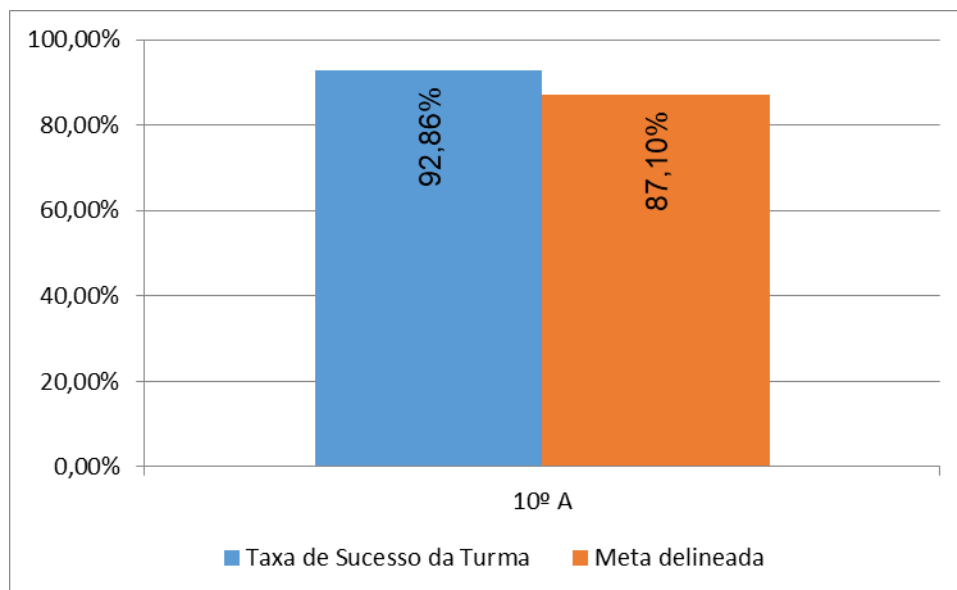


---

Nr. alunos com classificações  $\geq 14$  = **77,78% (7)** | Nr. alunos com classificações  $< 10$  = **0,00% (0)**  
Taxa de Sucesso do Ano = **100,00%** | Desvio à Meta = **0,00%** | Classificação Média da Disciplina = **15,33**

---

## FILOSOFIA > 10.º ANO

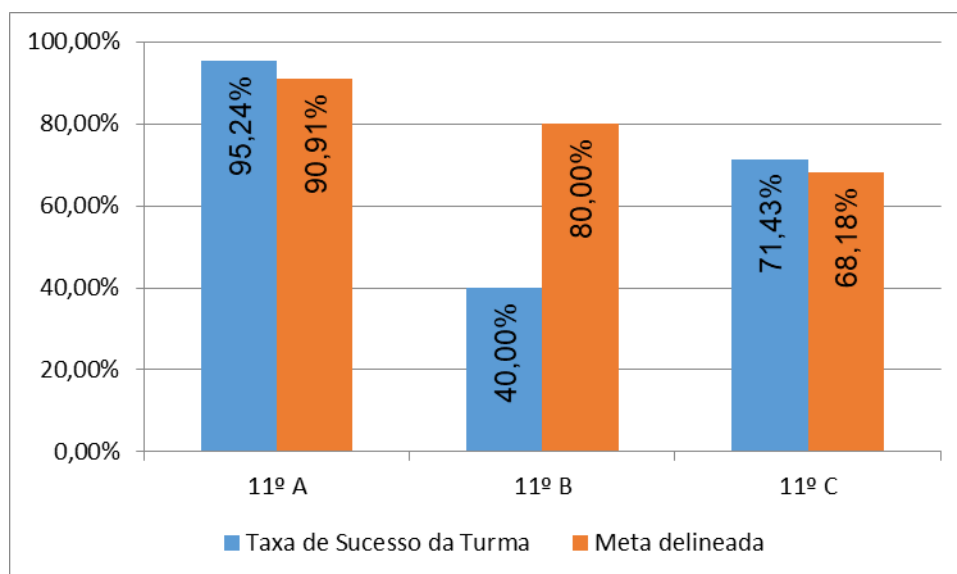


---

Nr. alunos com classificações  $\geq 14$  = **67,86% (19)** | Nr. alunos com classificações  $< 10$  = **7,14% (2)**  
Taxa de Sucesso do Ano = **92,86%** | Desvio à Meta = **+5,76%** | Classificação Média da Disciplina = **14,43**

---

## FILOSOFIA > 11.º ANO



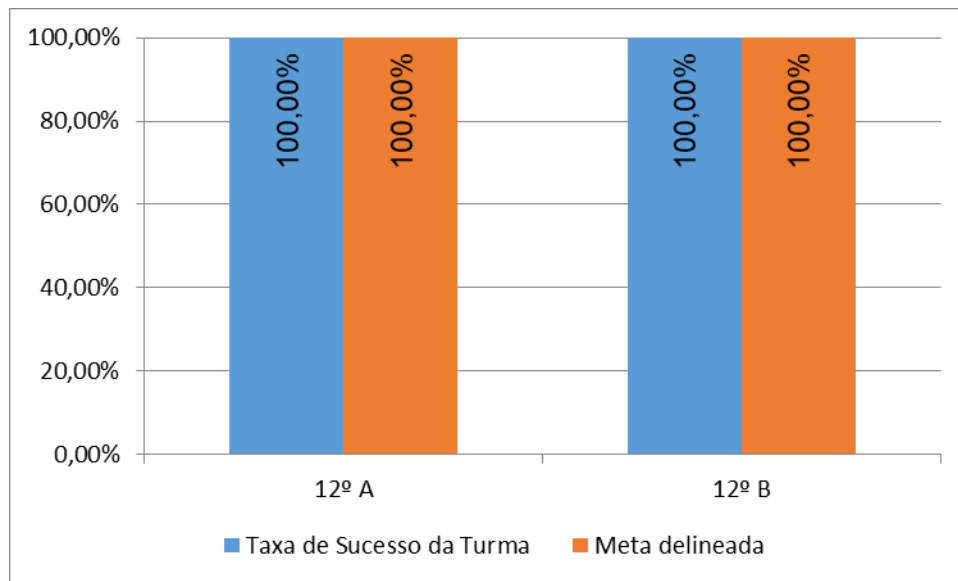
---

Nr. alunos com classificações  $\geq 14$  = **14,52% (9)** | Nr. alunos com classificações  $< 10$  = **30,65% (19)**  
Taxa de Sucesso do Ano = **69,35%** | Desvio à Meta = **-10,02%** | Classificação Média da Disciplina = **10,52**

---



## PSICOLOGIA B > 12.º ANO

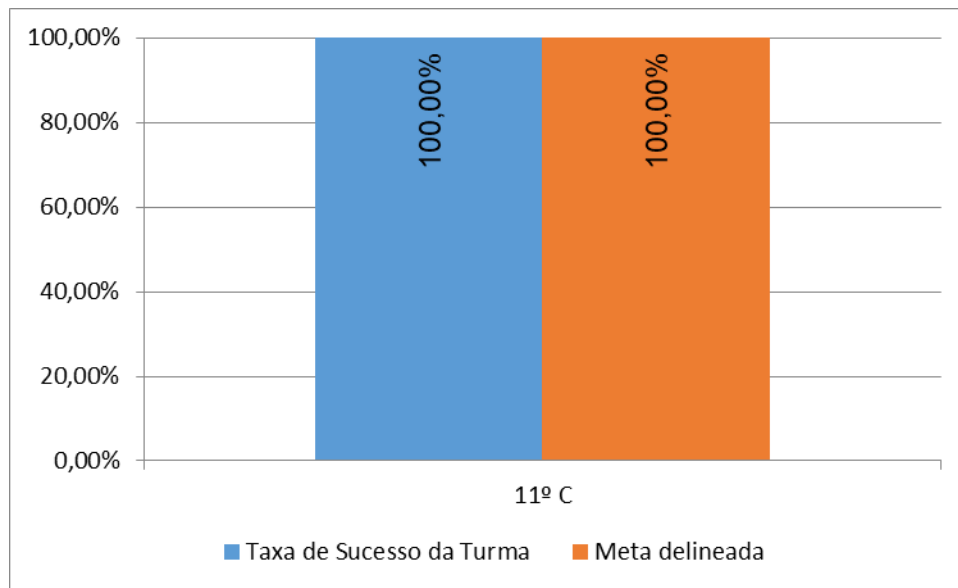


---

Nr. alunos com classificações  $\geq 14$  = **69,23% (9)** | Nr. alunos com classificações  $< 10$  = **0,00% (0)**  
Taxa de Sucesso do Ano = **100,00%** | Desvio à Meta = **0,00%** | Classificação Média da Disciplina = **14,62**

---

## ECONOMIA A > 11.º ANO



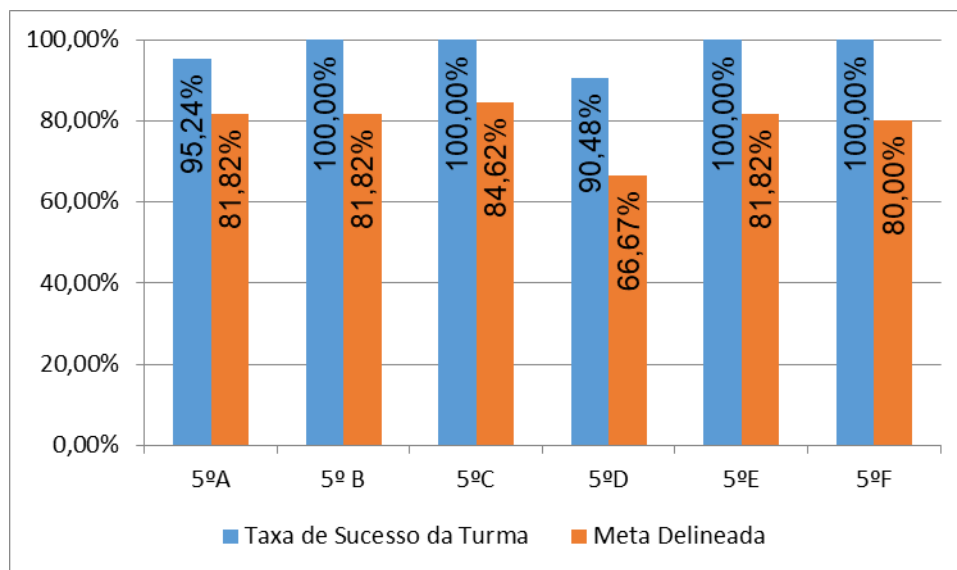
---

Nr. alunos com classificações  $\geq 14$  = **100,00% (3)** | Nr. alunos com classificações  $< 10$  = **0,00% (0)**  
Taxa de Sucesso do Ano = **100,00%** | Desvio à Meta = **0,00%** | Classificação Média da Disciplina = **15,33**

---

# DEPARTAMENTO DE MATEMÁTICA E CIÊNCIAS EXPERIMENTAIS

## MATEMÁTICA > 5.º ANO

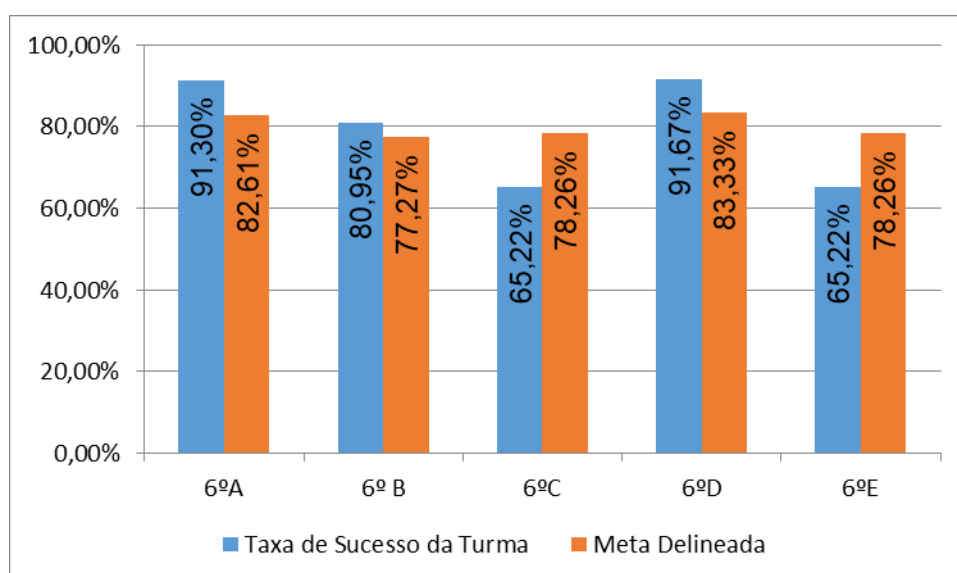


---

Nr. alunos com níveis 4 ou 5 = **53,03% (70)** | Nr. alunos com níveis 1 ou 2 = **2,27% (3)**  
Taxa de Sucesso do Ano = **97,73%** | Desvio à Meta = **+18,03%** | Nível médio da Disciplina = **3,62**

---

## MATEMÁTICA > 6.º ANO

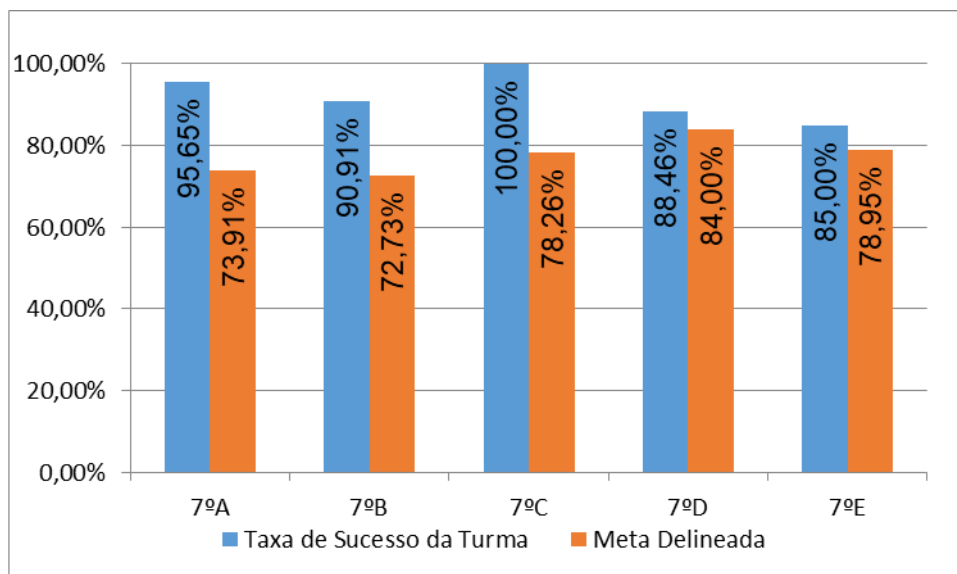


---

Nr. alunos com níveis 4 ou 5 = **39,47% (45)** | Nr. alunos com níveis 1 ou 2 = **21,05% (24)**  
Taxa de Sucesso do Ano = **78,95%** | Desvio à Meta = **-1,05%** | Nível médio da Disciplina = **3,33**

---

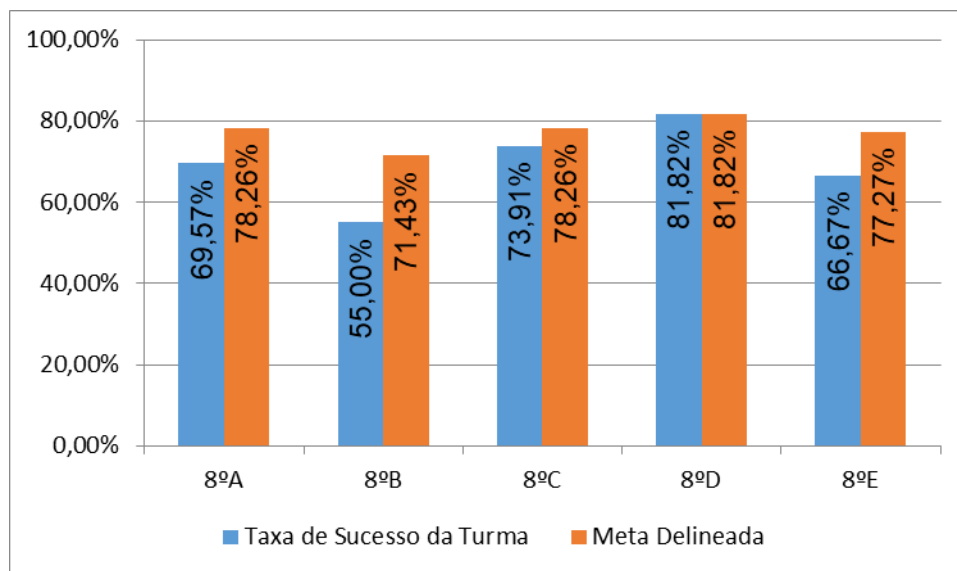
## MATEMÁTICA > 7.º ANO



Nr. alunos com níveis 4 ou 5 = **43,36% (49)** | Nr. alunos com níveis 1 ou 2 = **7,96% (9)**

Taxa de Sucesso do Ano = **92,04%** | Desvio à Meta = **+14,36%** | Nível médio da Disciplina = **3,43**

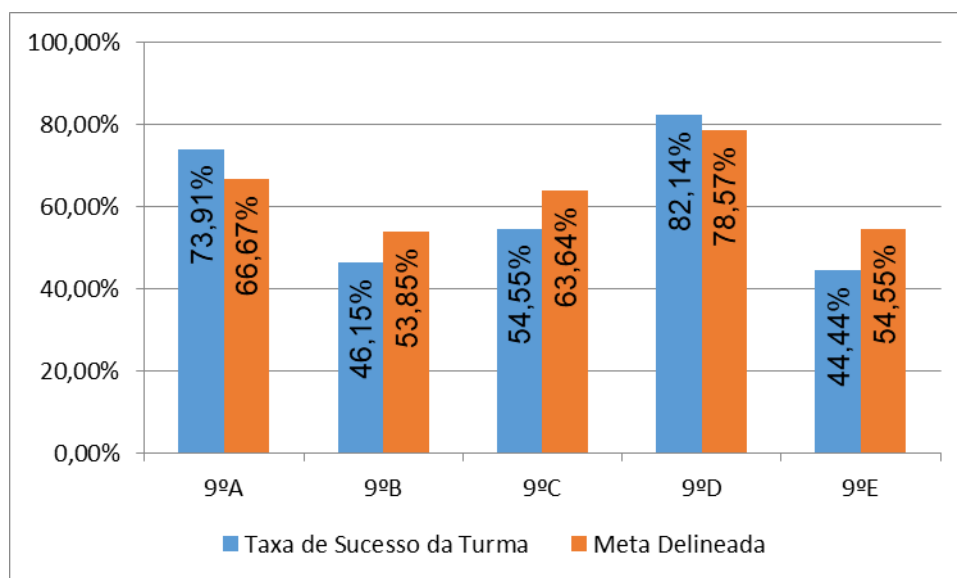
## MATEMÁTICA > 8.º ANO



Nr. alunos com níveis 4 ou 5 = **44,95% (49)** | Nr. alunos com níveis 1 ou 2 = **30,28% (33)**

Taxa de Sucesso do Ano = **69,72%** | Desvio à Meta = **-7,76%** | Nível médio da Disciplina = **3,22**

## MATEMÁTICA > 9.º ANO

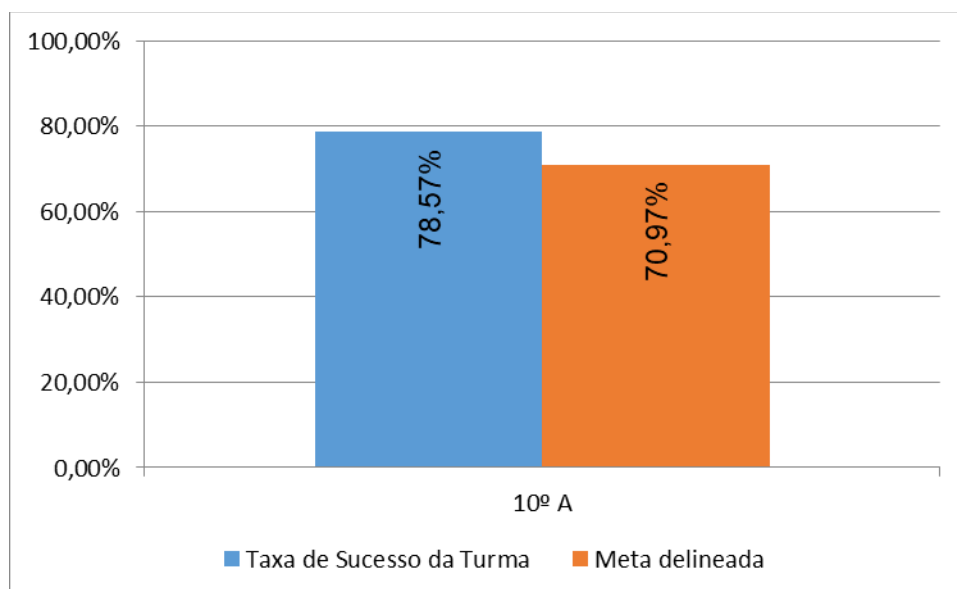


---

Nr. alunos com níveis 4 ou 5 = **32,41% (35)** | Nr. alunos com níveis 1 ou 2 = **37,04% (40)**  
Taxa de Sucesso do Ano = **62,96%** | Desvio à Meta = **-1,90%** | Nível médio da Disciplina = **3,00**

---

## MATEMÁTICA A > 10.º ANO

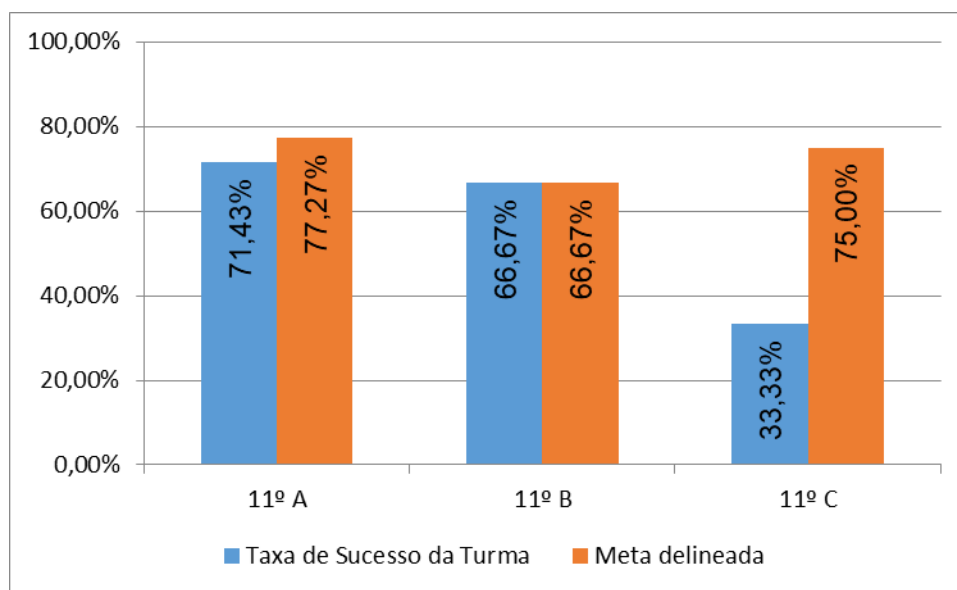


---

Nr. alunos com classificações  $\geq 14$  = **50,00% (14)** | Nr. alunos com classificações  $< 10$  = **21,43% (6)**  
Taxa de Sucesso do Ano = **78,57%** | Desvio à Meta = **+7,60%** | Classificação Média da Disciplina = **13,29**

---

## MATEMÁTICA A > 11.º ANO

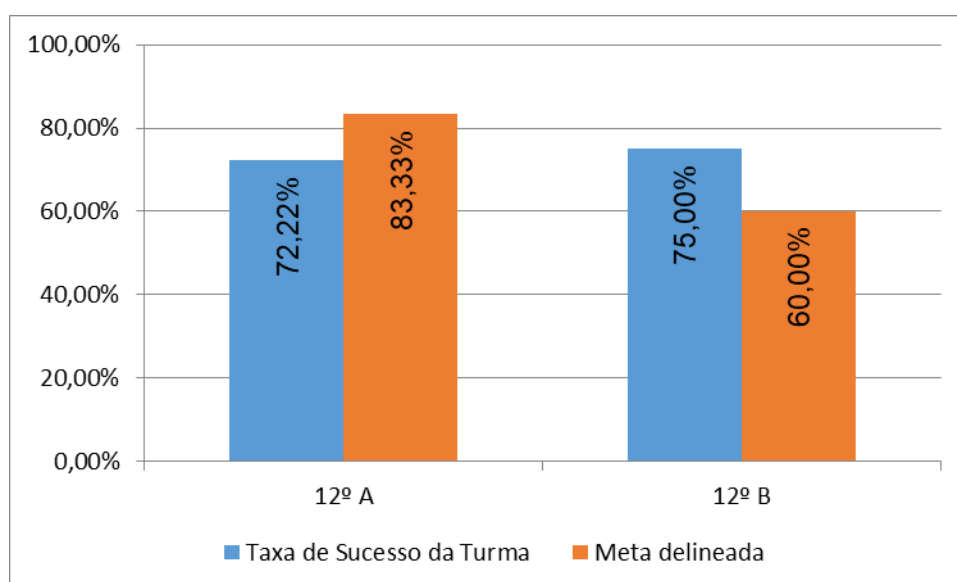


---

Nr. alunos com classificações  $\geq 14$  = **36,67% (11)** | Nr. alunos com classificações  $< 10$  = **33,33% (10)**  
Taxa de Sucesso do Ano = **66,67%** | Desvio à Meta = **-7,52%** | Classificação Média da Disciplina = **12,03**

---

## MATEMÁTICA A > 12.º ANO

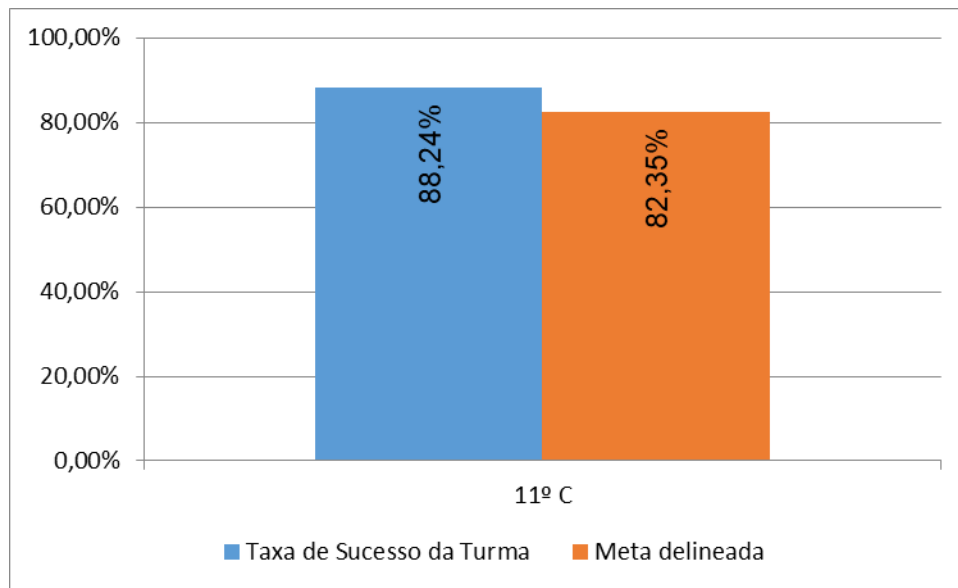


---

Nr. alunos com classificações  $\geq 14$  = **22,73% (5)** | Nr. alunos com classificações  $< 10$  = **27,27% (6)**  
Taxa de Sucesso do Ano = **72,73%** | Desvio à Meta = **-5,53%** | Classificação Média da Disciplina = **11,41**

---

## MACS > 11.º ANO



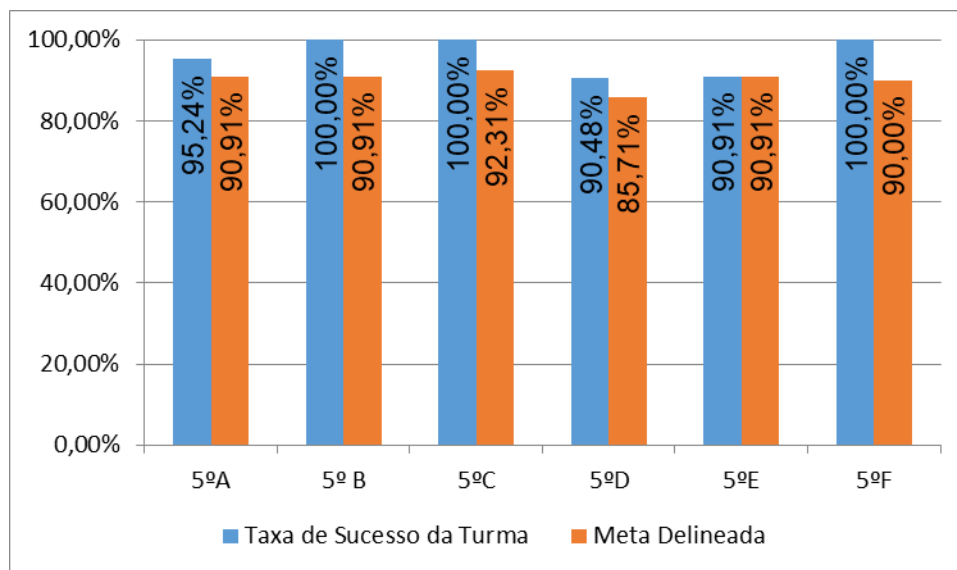
---

Nr. alunos com classificações  $\geq 14$  = **41,18% (7)** | Nr. alunos com classificações  $< 10$  = **11,76% (2)**  
Taxa de Sucesso do Ano = **88,24%** | Desvio à Meta = **+5,89%** | Classificação Média da Disciplina = **13,41**

---



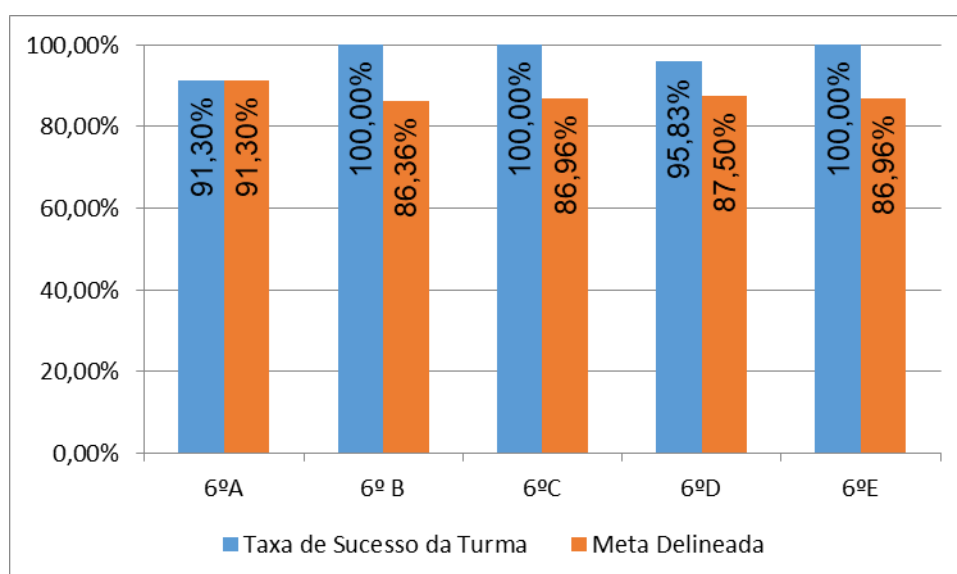
## CIÊNCIAS NATURAIS > 5.º ANO



Nr. alunos com níveis 4 ou 5 = **59,09% (78)** | Nr. alunos com níveis 1 ou 2 = **3,79% (5)**

Taxa de Sucesso do Ano = **96,21%** | Desvio à Meta = **+5,98%** | Nível médio da Disciplina = **3,60**

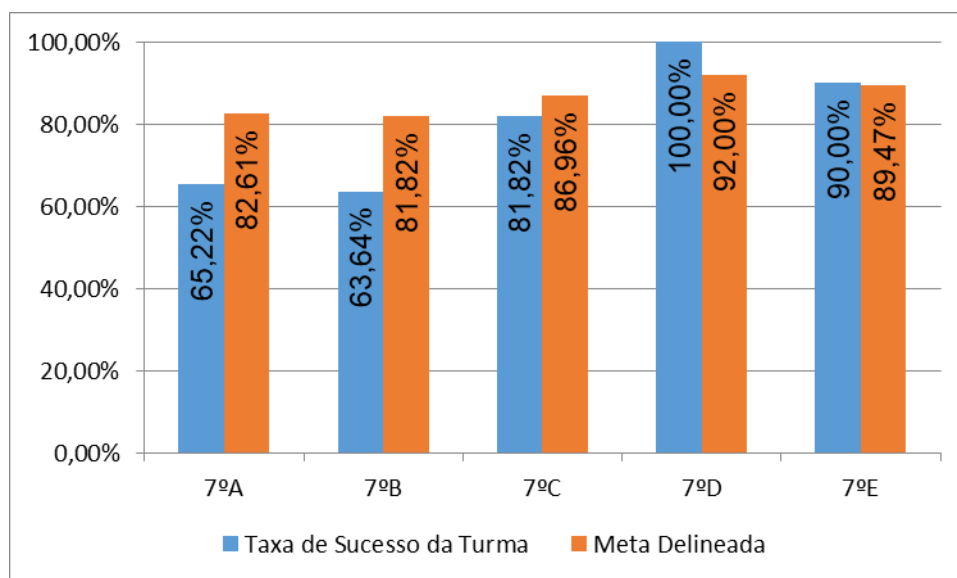
## CIÊNCIAS NATURAIS > 6.º ANO



Nr. alunos com níveis 4 ou 5 = **56,52% (65)** | Nr. alunos com níveis 1 ou 2 = **2,61% (3)**

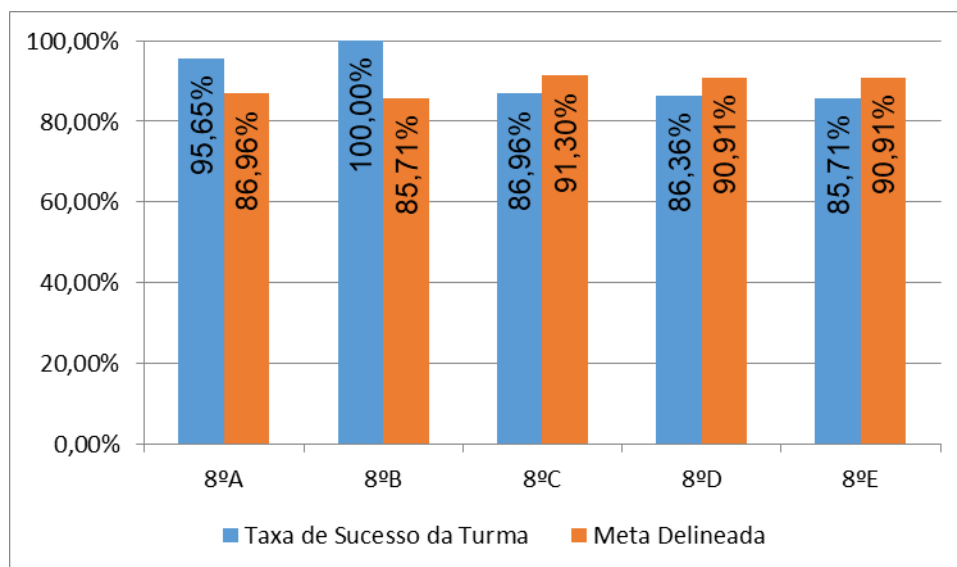
Taxa de Sucesso do Ano = **97,39%** | Desvio à Meta = **+9,56%** | Nível médio da Disciplina = **3,58**

## CIÊNCIAS NATURAIS > 7.º ANO



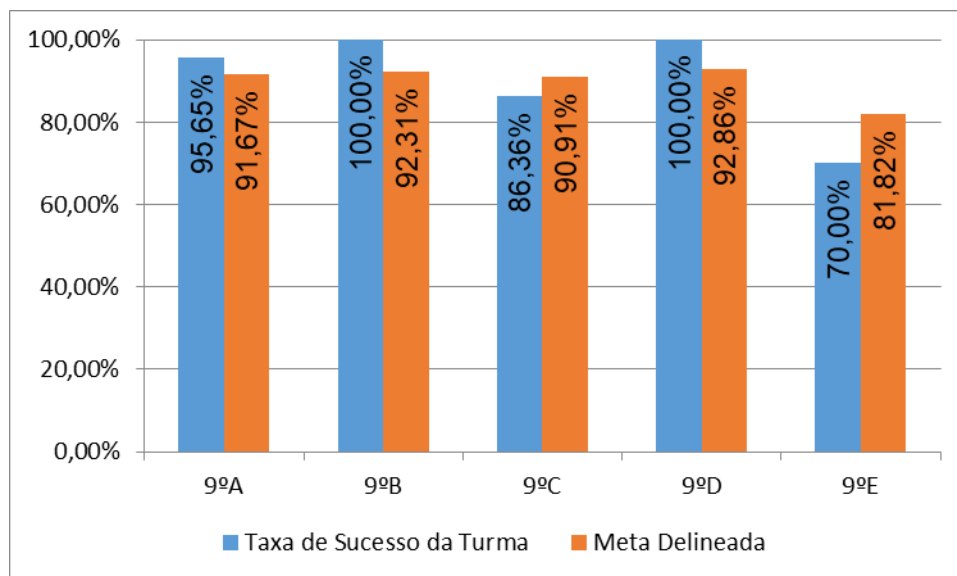
Nr. alunos com níveis 4 ou 5 = **38,05% (43)** | Nr. alunos com níveis 1 ou 2 = **19,47% (22)**  
Taxa de Sucesso do Ano = **80,53%** | Desvio à Meta = **-6,08%** | Nível médio da Disciplina = **3,23**

## CIÊNCIAS NATURAIS > 8.º ANO



Nr. alunos com níveis 4 ou 5 = **44,95% (49)** | Nr. alunos com níveis 1 ou 2 = **9,17% (10)**  
Taxa de Sucesso do Ano = **90,83%** | Desvio à Meta = **+1,64%** | Nível médio da Disciplina = **3,38**

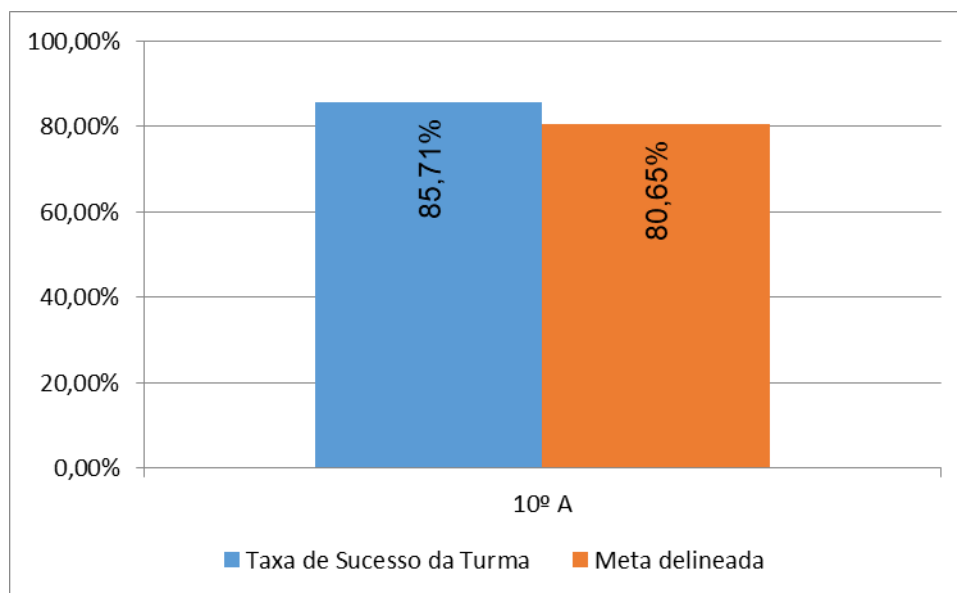
## CIÊNCIAS NATURAIS > 9.º ANO



Nr. alunos com níveis 4 ou 5 = **43,12% (47)** | Nr. alunos com níveis 1 ou 2 = **6,42% (7)**

Taxa de Sucesso do Ano = **93,58%** | Desvio à Meta = **+2,59%** | Nível médio da Disciplina = **3,39**

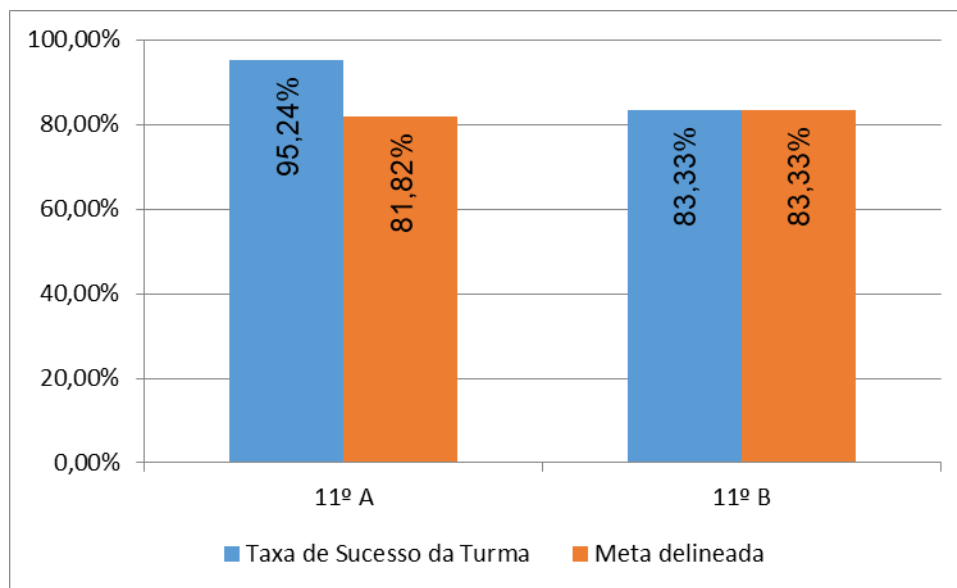
## BIOLOGIA E GEOLOGIA > 10.º ANO



Nr. alunos com classificações  $\geq 14$  = **39,29% (11)** | Nr. alunos com classificações  $< 10$  = **14,29% (4)**

Taxa de Sucesso do Ano = **85,71%** | Desvio à Meta = **+5,06%** | Classificação Média da Disciplina = **13,04**

## BIOLOGIA E GEOLOGIA > 11.º ANO

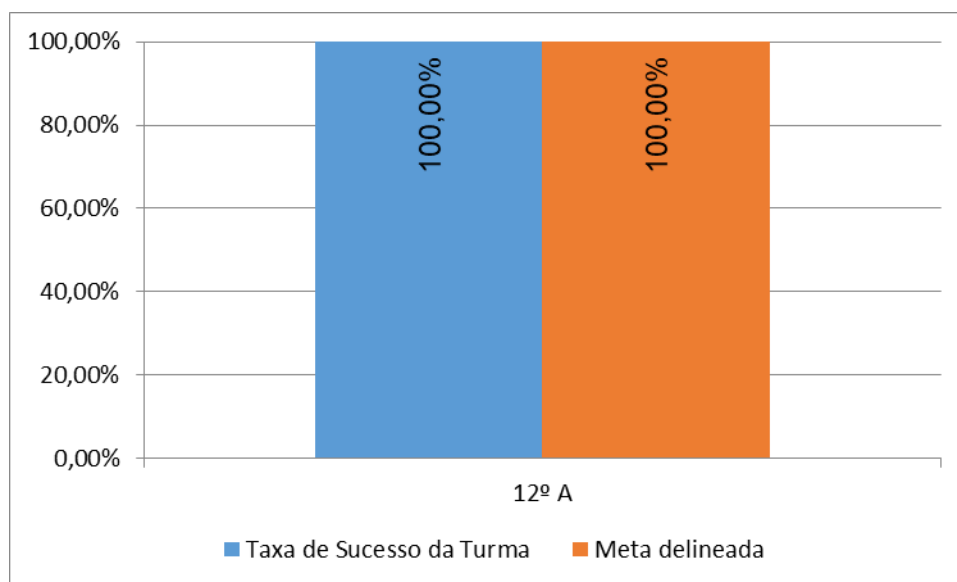


---

Nr. alunos com classificações  $\geq 14$  = **22,22% (6)** | Nr. alunos com classificações  $< 10$  = **7,41% (2)**  
Taxa de Sucesso do Ano = **92,59%** | Desvio à Meta = **+11,11%** | Classificação Média da Disciplina = **11,96**

---

## BIOLOGIA > 12.º ANO

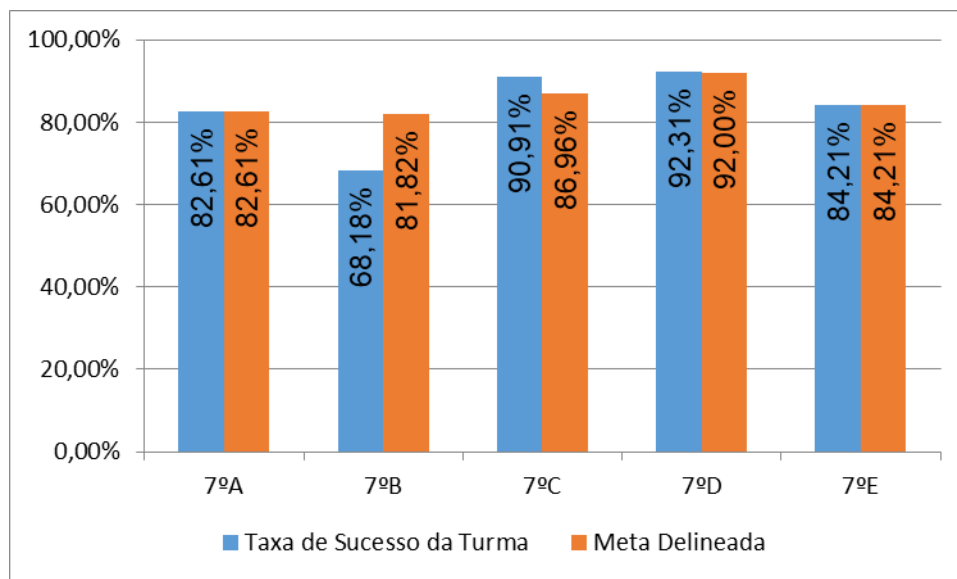


---

Nr. alunos com classificações  $\geq 14$  = **87,50% (14)** | Nr. alunos com classificações  $< 10$  = **0,00% (0)**  
Taxa de Sucesso do Ano = **100,00%** | Desvio à Meta = **0,00%** | Classificação Média da Disciplina = **16,13**

---

## FÍSICO-QUÍMICA > 7.º ANO

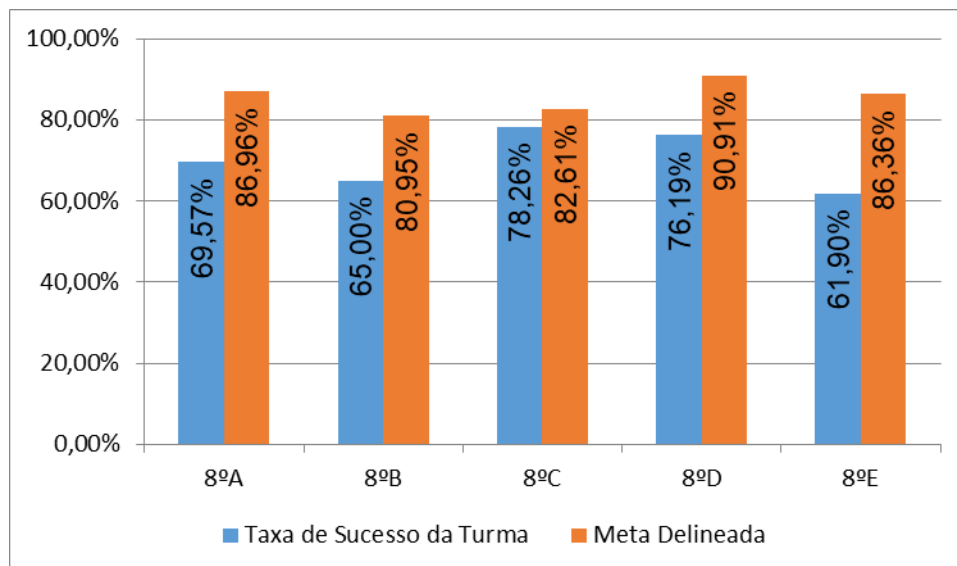


---

Nr. alunos com níveis 4 ou 5 = **44,64% (50)** | Nr. alunos com níveis 1 ou 2 = **16,07% (18)**  
Taxa de Sucesso do Ano = **83,93%** | Desvio à Meta = **-1,78%** | Nível médio da Disciplina = **3,39**

---

## FÍSICO-QUÍMICA > 8.º ANO

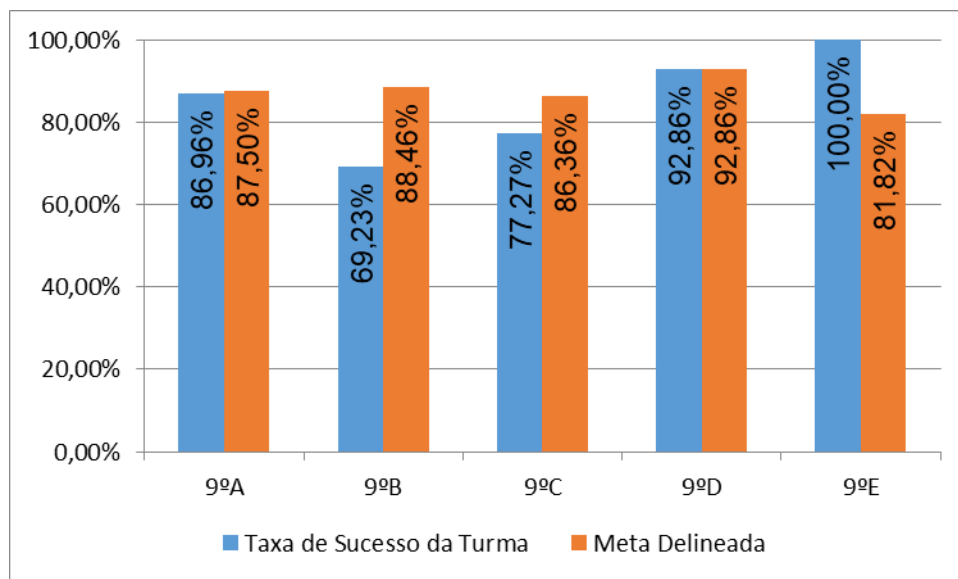


---

Nr. alunos com níveis 4 ou 5 = **34,26% (37)** | Nr. alunos com níveis 1 ou 2 = **29,63% (32)**  
Taxa de Sucesso do Ano = **70,37%** | Desvio à Meta = **-15,22%** | Nível médio da Disciplina = **3,15**

---

## FÍSICO-QUÍMICA > 9.º ANO

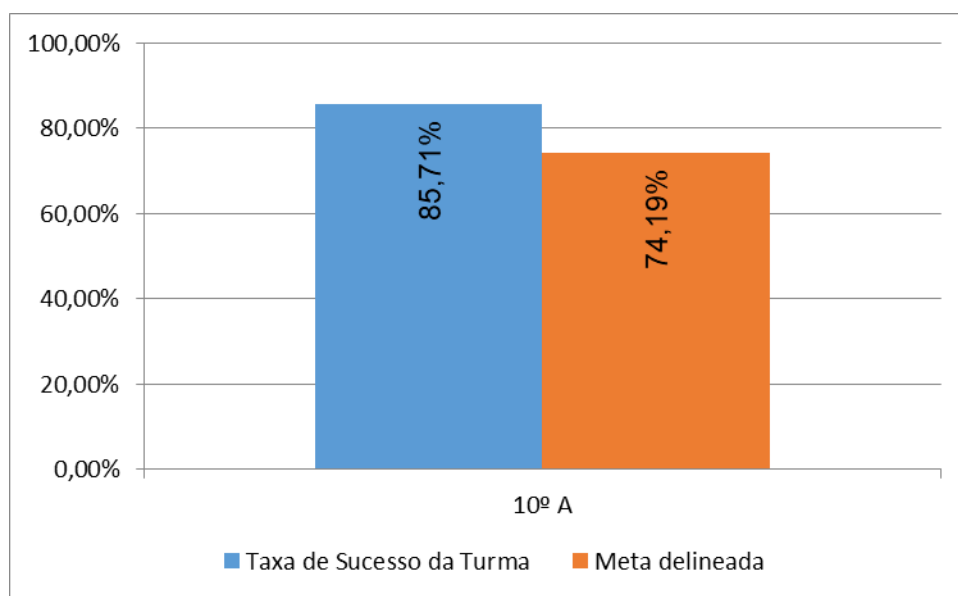


---

Nr. alunos com níveis 4 ou 5 = **35,78% (39)** | Nr. alunos com níveis 1 ou 2 = **16,51% (18)**  
Taxa de Sucesso do Ano = **83,49%** | Desvio à Meta = **-4,80%** | Nível médio da Disciplina = **3,24**

---

## FÍSICA E QUÍMICA A > 10.º ANO

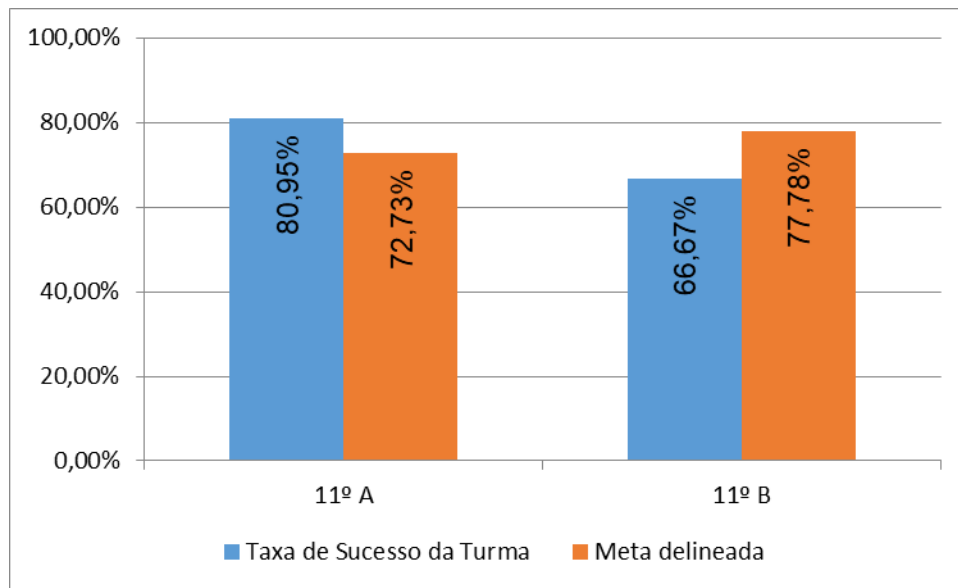


---

Nr. alunos com classificações  $\geq 14$  = **39,29% (11)** | Nr. alunos com classificações  $< 10$  = **14,29% (4)**  
Taxa de Sucesso do Ano = **85,71%** | Desvio à Meta = **+11,52%** | Classificação Média da Disciplina = **12,71**

---

## FÍSICA E QUÍMICA A > 11.º ANO



---

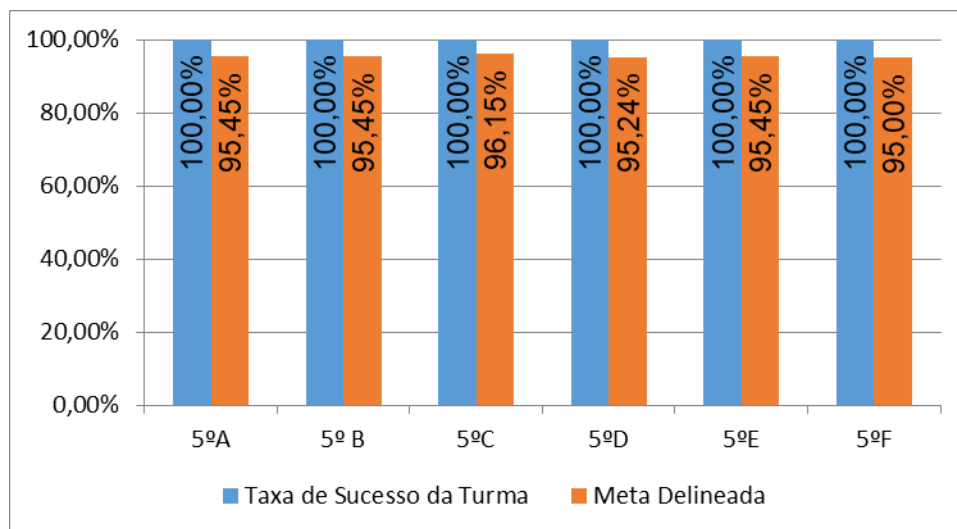
Nr. alunos com classificações  $\geq 14$  = **13,33% (4)** | Nr. alunos com classificações  $< 10$  = **23,33% (7)**  
Taxa de Sucesso do Ano = **76,67%** | Desvio à Meta = **+3,34%** | Classificação Média da Disciplina = **11,43**

---

# DEPARTAMENTO DE EXPRESSÕES



## EDUCAÇÃO FÍSICA > 5.º ANO

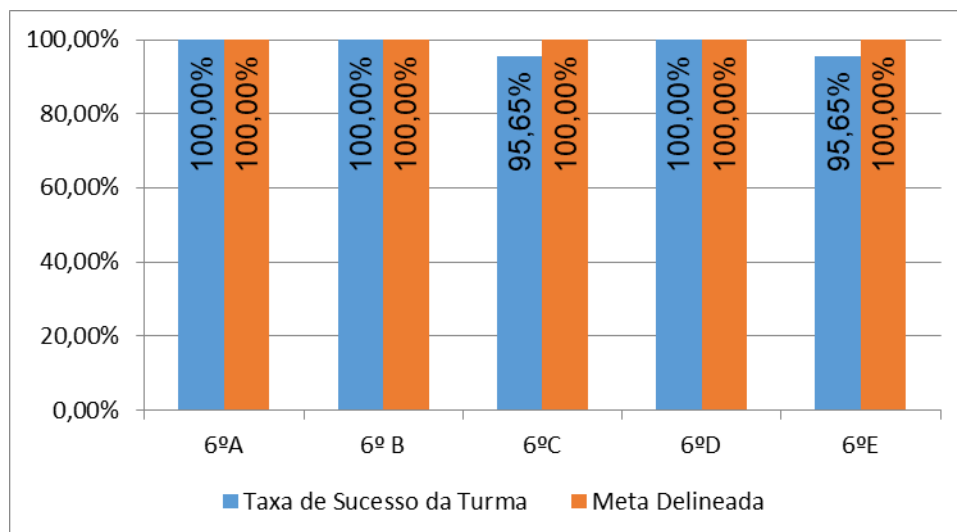


---

Nr. alunos com níveis 4 ou 5 = **50,76% (67)** | Nr. alunos com níveis 1 ou 2 = **0,00% (0)**  
Taxa de Sucesso do Ano = **100,00%** | Desvio à Meta = **+4,51%** | Nível médio da Disciplina = **3,57**

---

## EDUCAÇÃO FÍSICA > 6.º ANO

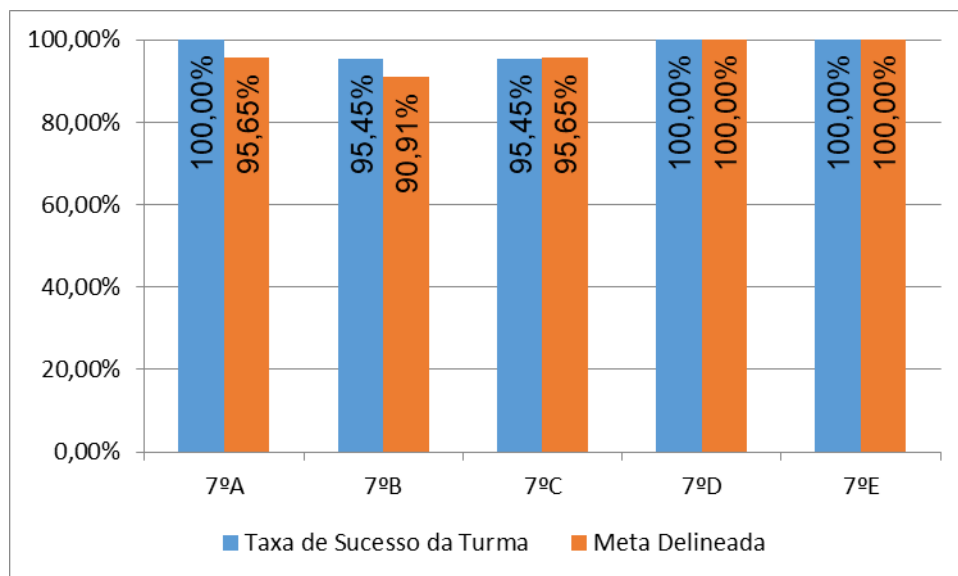


---

Nr. alunos com níveis 4 ou 5 = **49,57% (57)** | Nr. alunos com níveis 1 ou 2 = **1,74% (2)**  
Taxa de Sucesso do Ano = **98,26%** | Desvio à Meta = **-1,74%** | Nível médio da Disciplina = **3,68**

---

## EDUCAÇÃO FÍSICA > 7.º ANO

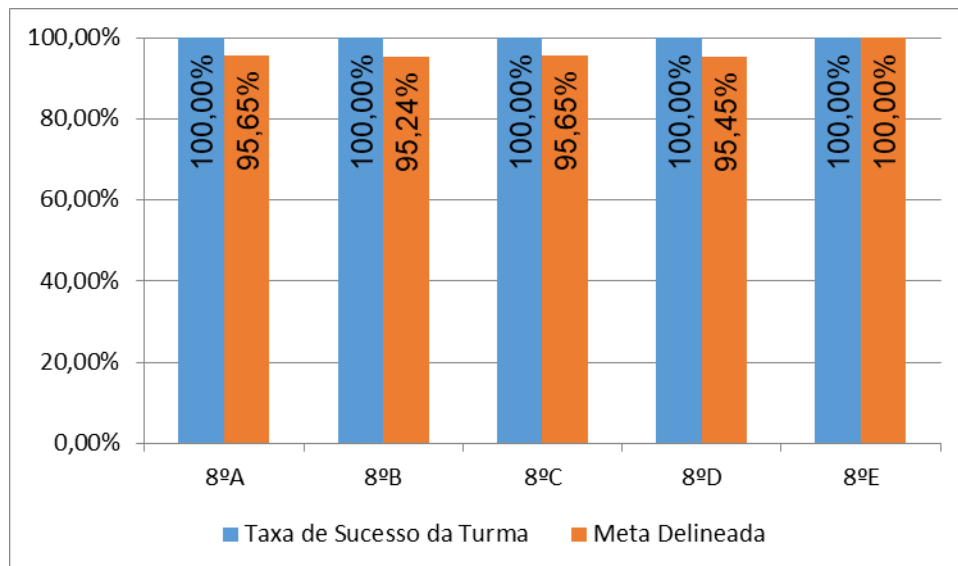


---

Nr. alunos com níveis 4 ou 5 = **54,87% (62)** | Nr. alunos com níveis 1 ou 2 = **1,77% (2)**  
Taxa de Sucesso do Ano = **98,23%** | Desvio à Meta = **+1,80%** | Nível médio da Disciplina = **3,59**

---

## EDUCAÇÃO FÍSICA > 8.º ANO

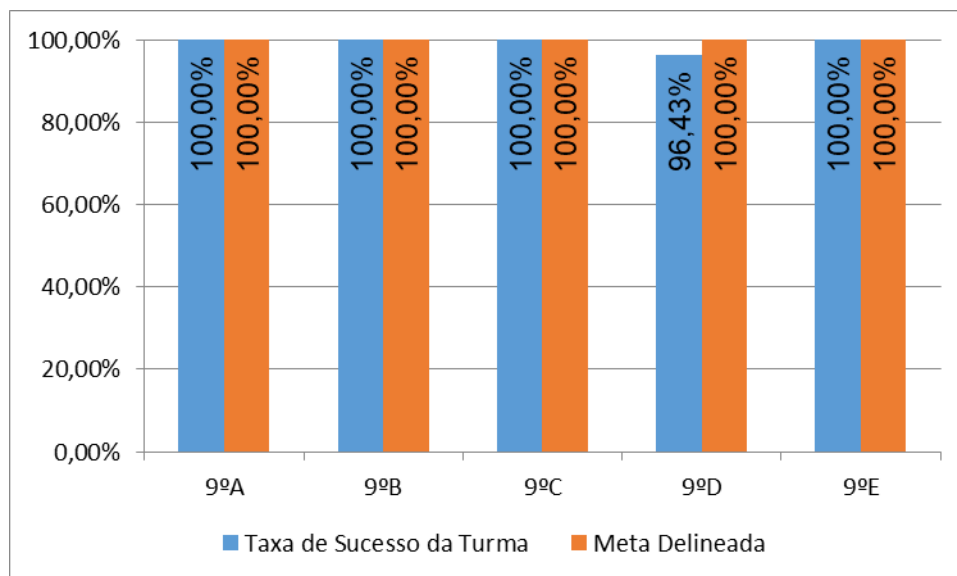


---

Nr. alunos com níveis 4 ou 5 = **62,39% (68)** | Nr. alunos com níveis 1 ou 2 = **0,00% (0)**  
Taxa de Sucesso do Ano = **100,00%** | Desvio à Meta = **+3,60%** | Nível médio da Disciplina = **3,79**

---

## EDUCAÇÃO FÍSICA > 9.º ANO

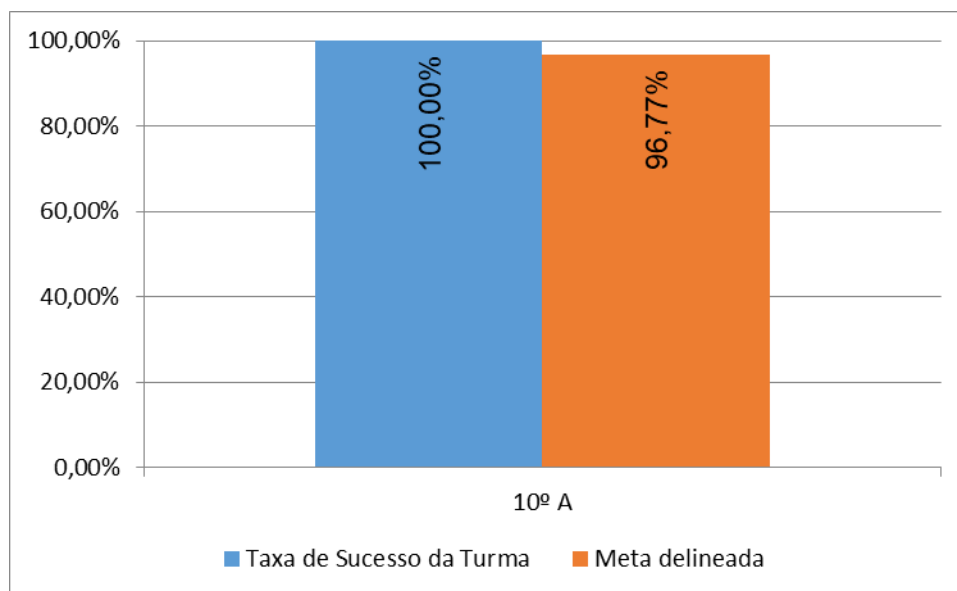


---

Nr. alunos com níveis 4 ou 5 = **69,72% (76)** | Nr. alunos com níveis 1 ou 2 = **0,92% (1)**  
Taxa de Sucesso do Ano = **99,08%** | Desvio à Meta = **-0,92%** | Nível médio da Disciplina = **3,84**

---

## EDUCAÇÃO FÍSICA > 10.º ANO

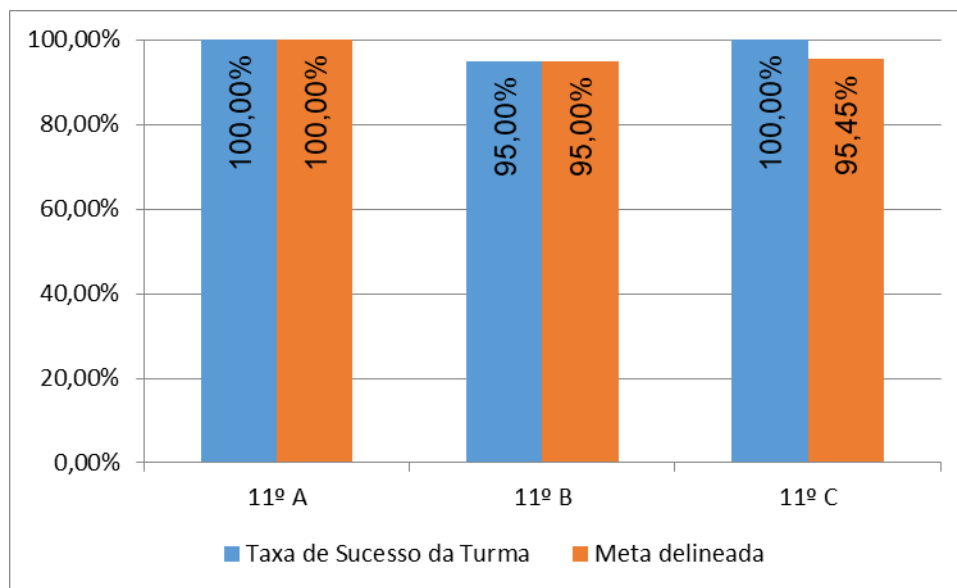


---

Nr. alunos com classificações  $\geq 14$  = **78,57% (22)** | Nr. alunos com classificações  $< 10$  = **0,00% (0)**  
Taxa de Sucesso do Ano = **100,00%** | Desvio à Meta = **+3,23%** | Classificação Média da Disciplina = **15,57**

---

## EDUCAÇÃO FÍSICA > 11.º ANO

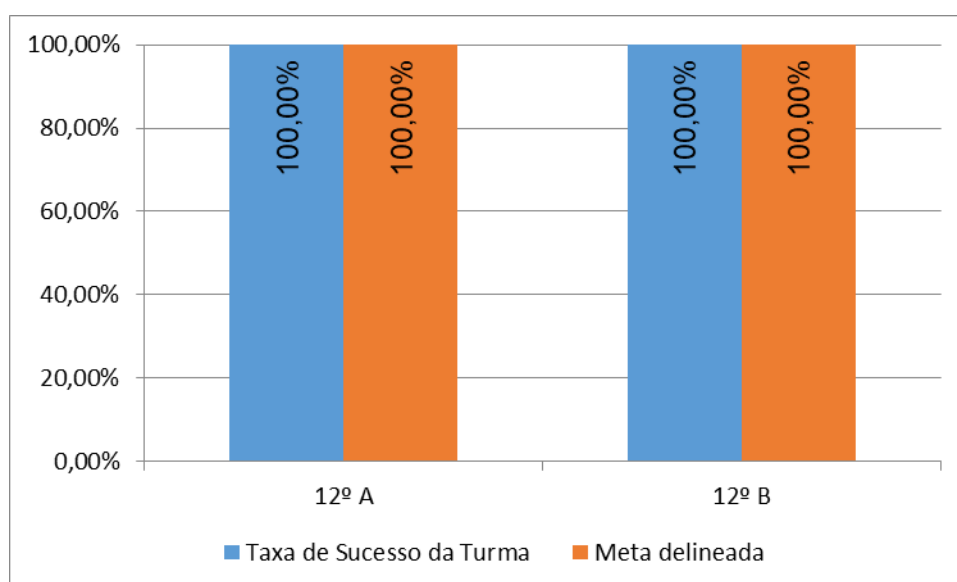


---

Nr. alunos com classificações  $\geq 14$  = **83,87% (52)** | Nr. alunos com classificações  $< 10$  = **1,61% (1)**  
Taxa de Sucesso do Ano = **98,39%** | Desvio à Meta = **+1,56%** | Classificação Média da Disciplina = **15,56**

---

## EDUCAÇÃO FÍSICA > 12.º ANO

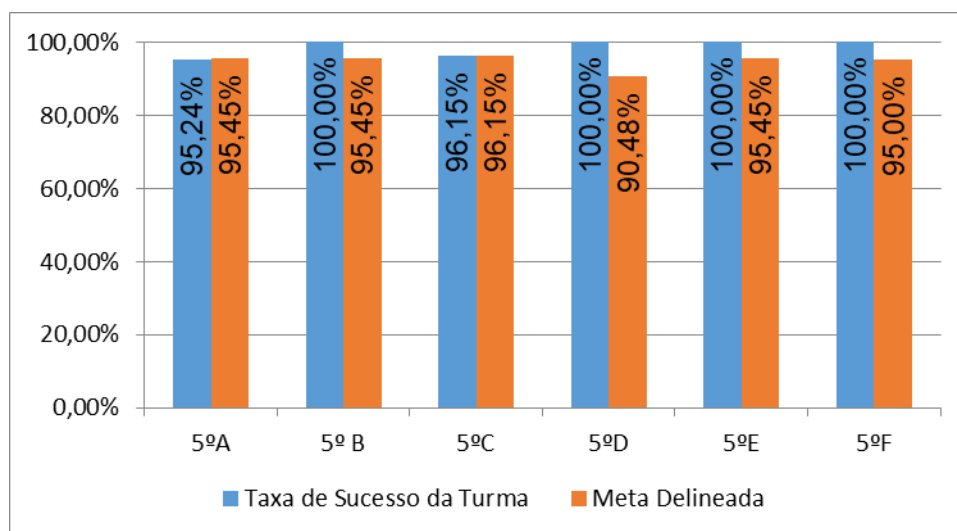


---

Nr. alunos com classificações  $\geq 14$  = **100,00% (33)** | Nr. alunos com classificações  $< 10$  = **0,00% (0)**  
Taxa de Sucesso do Ano = **100,00%** | Desvio à Meta = **0,00%** | Classificação Média da Disciplina = **16,64**

---

## EDUCAÇÃO VISUAL > 5.º ANO

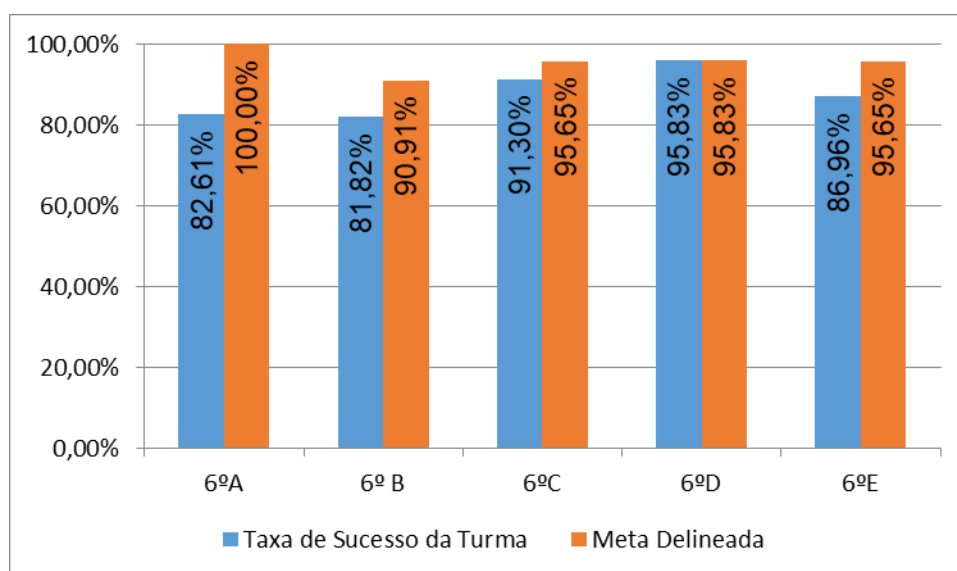


---

Nr. alunos com níveis 4 ou 5 = **59,09% (78)** | Nr. alunos com níveis 1 ou 2 = **1,52% (2)**  
Taxa de Sucesso do Ano = **98,48%** | Desvio à Meta = **+3,74%** | Nível médio da Disciplina = **3,71**

---

## EDUCAÇÃO VISUAL > 6.º ANO

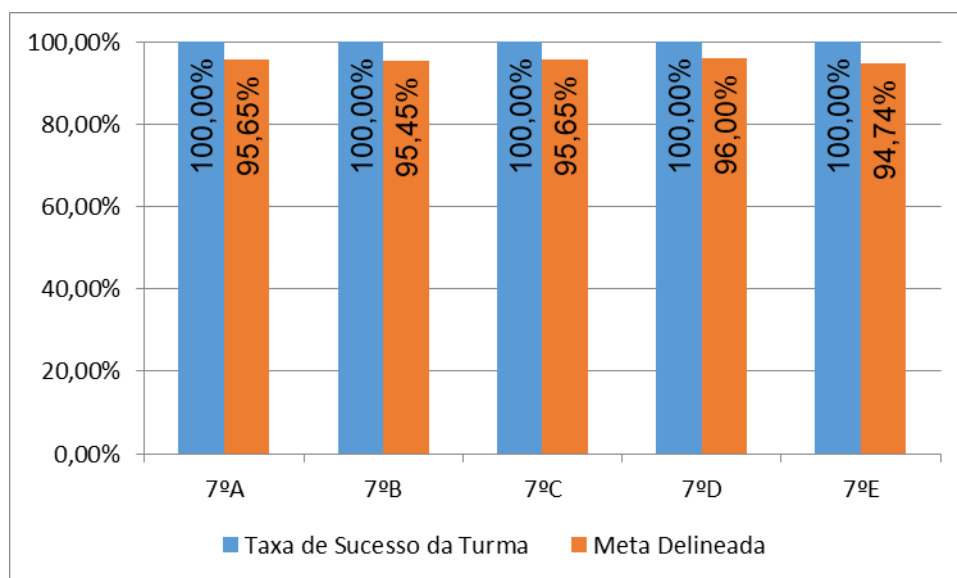


---

Nr. alunos com níveis 4 ou 5 = **42,61% (49)** | Nr. alunos com níveis 1 ou 2 = **12,17% (14)**  
Taxa de Sucesso do Ano = **87,83%** | Desvio à Meta = **-7,82%** | Nível médio da Disciplina = **3,44**

---

## EDUCAÇÃO VISUAL > 7.º ANO

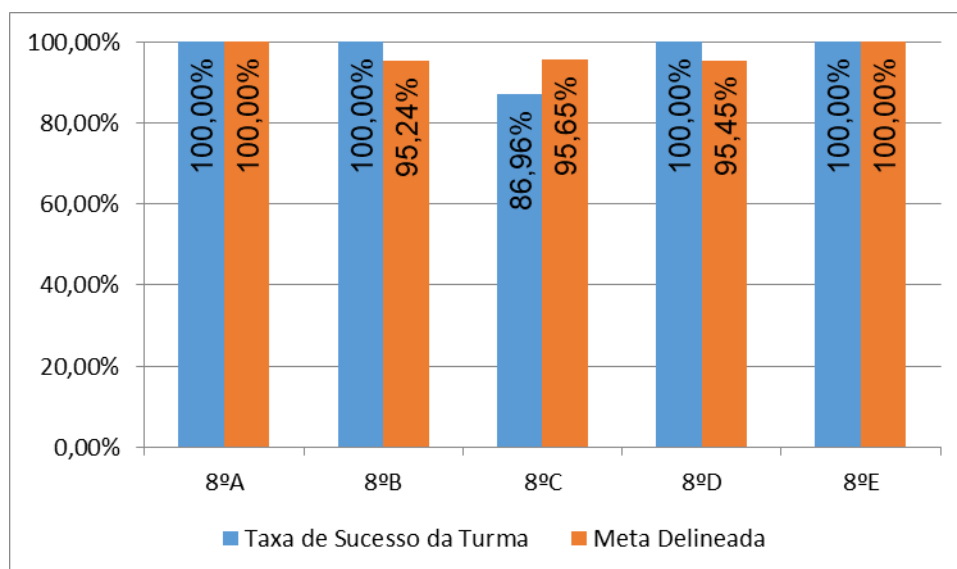


---

Nr. alunos com níveis 4 ou 5 = **62,83% (71)** | Nr. alunos com níveis 1 ou 2 = **0,00% (0)**  
Taxa de Sucesso do Ano = **100,00%** | Desvio à Meta = **+4,46%** | Nível médio da Disciplina = **3,80**

---

## EDUCAÇÃO VISUAL > 8.º ANO

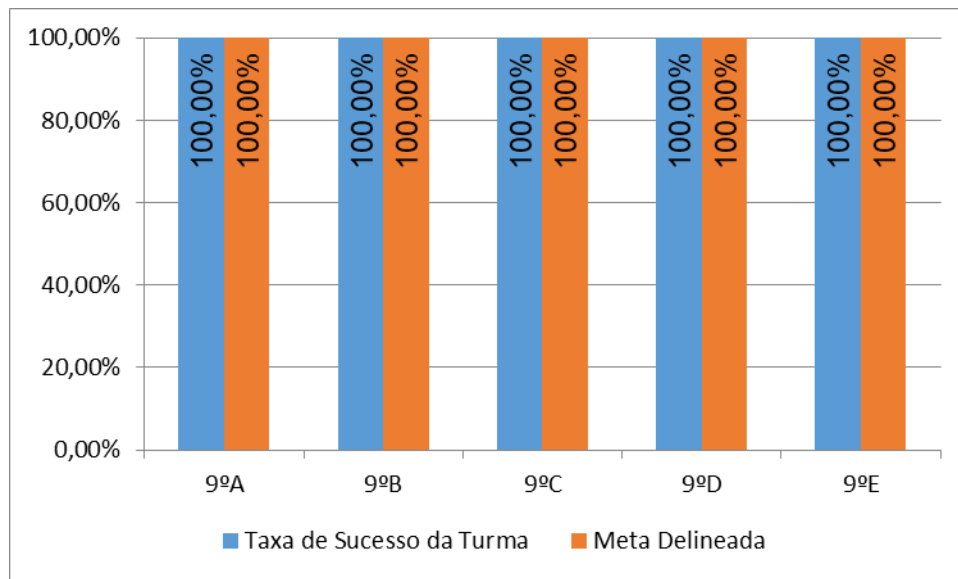


---

Nr. alunos com níveis 4 ou 5 = **61,47% (67)** | Nr. alunos com níveis 1 ou 2 = **2,75% (3)**  
Taxa de Sucesso do Ano = **97,25%** | Desvio à Meta = **-0,05%** | Nível médio da Disciplina = **3,97**

---

## EDUCAÇÃO VISUAL > 9.º ANO



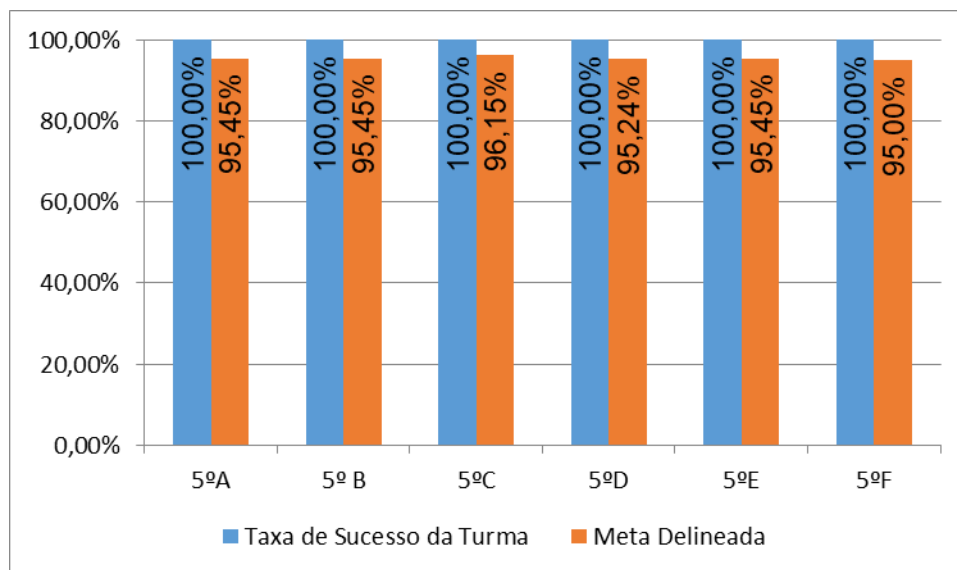
---

Nr. alunos com níveis 4 ou 5 = **64,22% (70)** | Nr. alunos com níveis 1 ou 2 = **0,00% (0)**

Taxa de Sucesso do Ano = **100,00%** | Desvio à Meta = **0,00%** | Nível médio da Disciplina = **3,77**

---

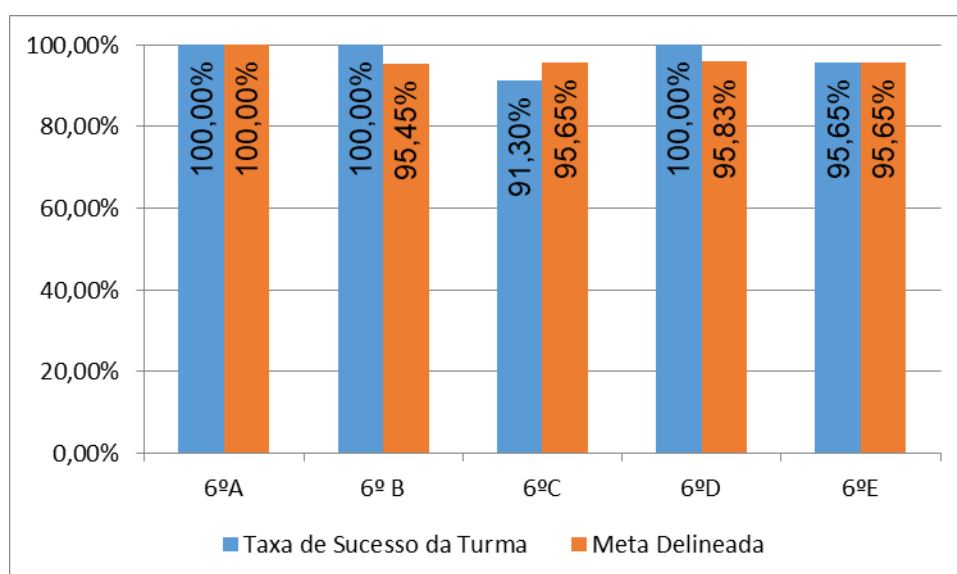
## EDUCAÇÃO TECNOLÓGICA > 5.º ANO



Nr. alunos com níveis 4 ou 5 = **42,98% (52)** | Nr. alunos com níveis 1 ou 2 = **0,00% (0)**

Taxa de Sucesso do Ano = **100,00%** | Desvio à Meta = **+4,51%** | Nível médio da Disciplina = **3,46**

## EDUCAÇÃO TECNOLÓGICA > 6.º ANO

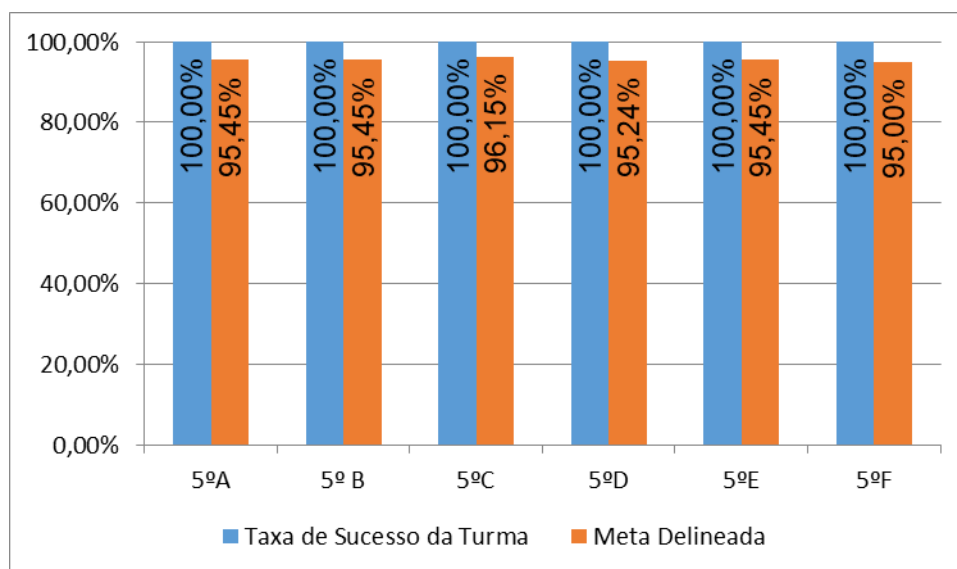


Nr. alunos com níveis 4 ou 5 = **44,35% (51)** | Nr. alunos com níveis 1 ou 2 = **2,61% (3)**

Taxa de Sucesso do Ano = **97,39%** | Desvio à Meta = **+0,87%** | Nível médio da Disciplina = **3,42**



## EDUCAÇÃO MUSICAL > 5.º ANO

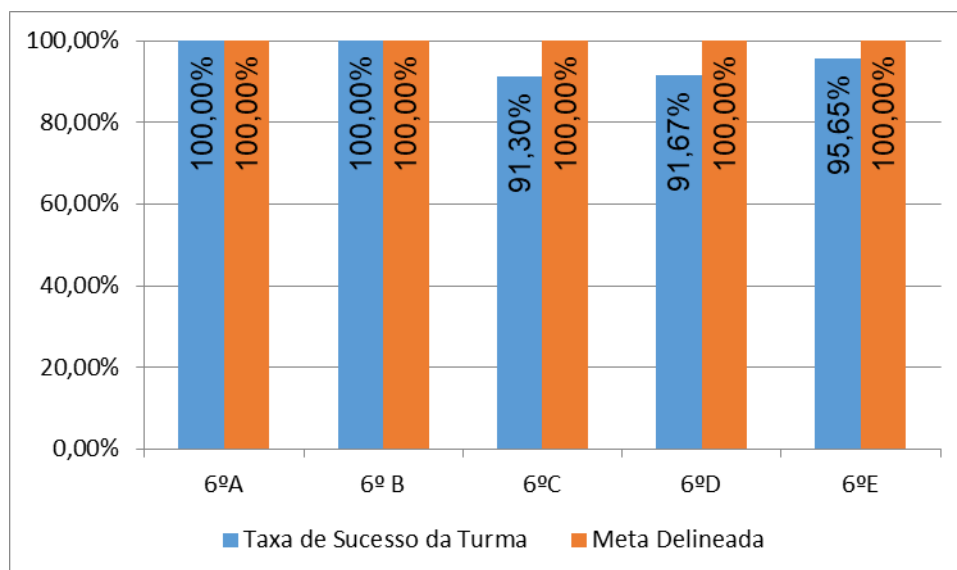


---

Nr. alunos com níveis 4 ou 5 = **82,64% (100)** | Nr. alunos com níveis 1 ou 2 = **0,00% (0)**  
Taxa de Sucesso do Ano = **100,00%** | Desvio à Meta = **+4,51%** | Nível médio da Disciplina = **4,13**

---

## EDUCAÇÃO MUSICAL > 6.º ANO

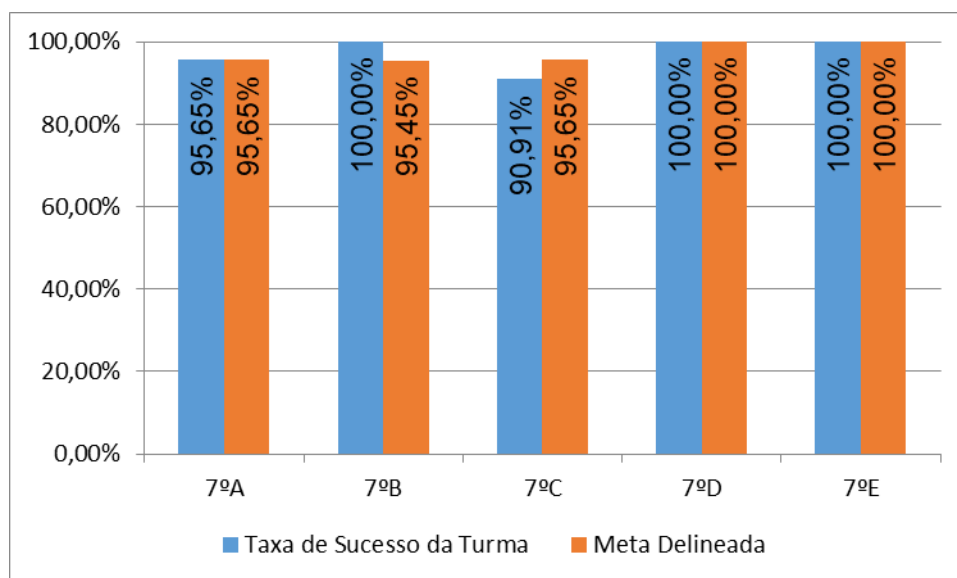


---

Nr. alunos com níveis 4 ou 5 = **69,57% (80)** | Nr. alunos com níveis 1 ou 2 = **4,35% (5)**  
Taxa de Sucesso do Ano = **96,65%** | Desvio à Meta = **-4,35%** | Nível médio da Disciplina = **3,83**

---

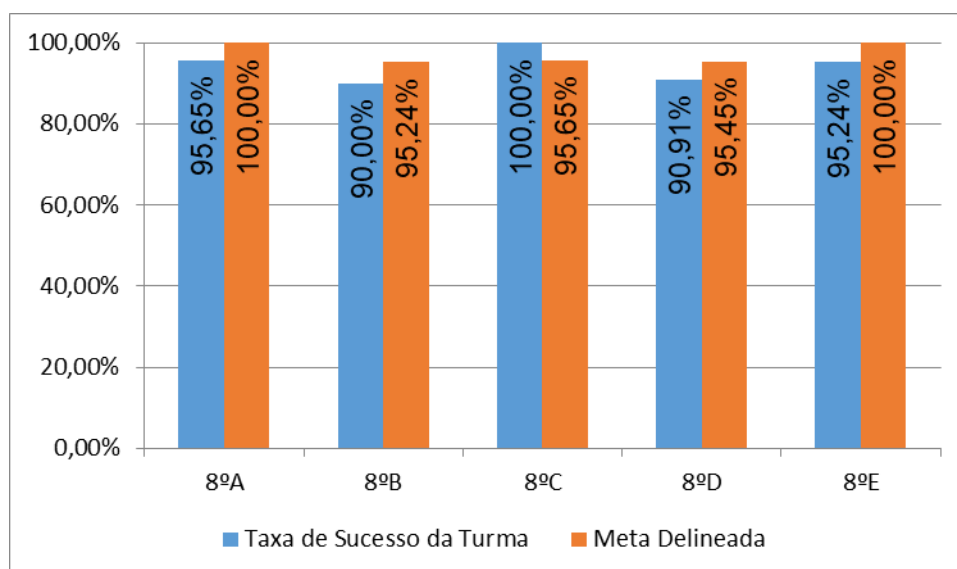
## EDUCAÇÃO MUSICAL > 7.º ANO



Nr. alunos com níveis 4 ou 5 = **49,56% (56)** | Nr. alunos com níveis 1 ou 2 = **2,65% (3)**

Taxa de Sucesso do Ano = **97,35%** | Desvio à Meta = **+0,03%** | Nível médio da Disciplina = **3,57**

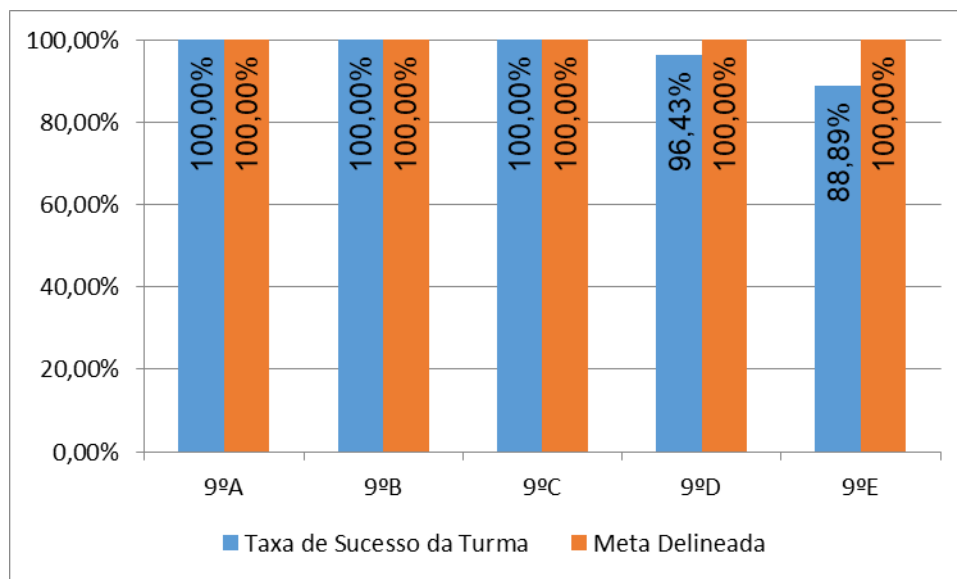
## EDUCAÇÃO MUSICAL > 8.º ANO



Nr. alunos com níveis 4 ou 5 = **64,22% (70)** | Nr. alunos com níveis 1 ou 2 = **5,50% (6)**

Taxa de Sucesso do Ano = **94,50%** | Desvio à Meta = **-2,80%** | Nível médio da Disciplina = **3,80**

## EDUCAÇÃO MUSICAL > 9.º ANO



---

Nr. alunos com níveis 4 ou 5 = **53,70% (58)** | Nr. alunos com níveis 1 ou 2 = **1,85% (2)**  
Taxa de Sucesso do Ano = **98,15%** | Desvio à Meta = **-1,85%** | Nível médio da Disciplina = **3,65**

---