

**AGRUPAMENTO  
DE ESCOLAS DA  
NAZARÉ**

---

# **RESULTADOS ESCOLARES 2020/2021**

**3º PERÍODO**

---

**Tratamento Estatístico  
por Departamento Curricular**

**1º CEB**

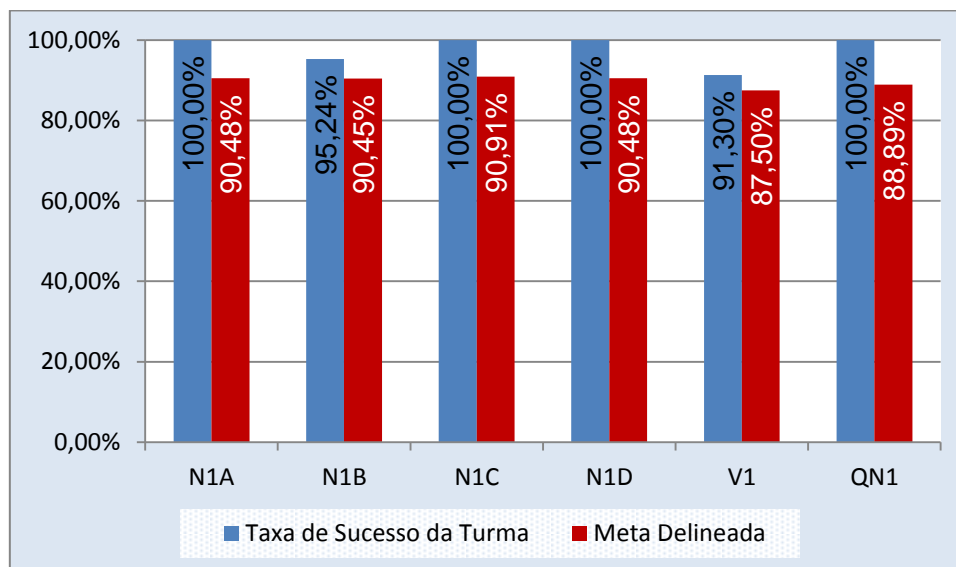
**Avaliação Interna**

**2020/2021**

## Índice

PORTUGUÊS > 1.º ANO.....	2
PORTUGUÊS > 2.º ANO.....	2
PORTUGUÊS > 3.º ANO.....	3
PORTUGUÊS > 4.º ANO.....	3
INGLÊS > 3.º ANO .....	4
INGLÊS > 4.º ANO .....	4
MATEMÁTICA > 1.º ANO .....	5
MATEMÁTICA > 2.º ANO .....	5
MATEMÁTICA > 3.º ANO .....	6
MATEMÁTICA > 4.º ANO .....	6
ESTUDO DO MEIO > 1.º ANO.....	7
ESTUDO DO MEIO > 2.º ANO.....	7
ESTUDO DO MEIO > 3.º ANO.....	8
ESTUDO DO MEIO > 4.º ANO.....	8
EXPRESSÕES - EDA > 1.º ANO .....	9
EXPRESSÕES - EDA > 2.º ANO.....	9
EXPRESSÕES - EDA > 3.º ANO.....	10
EXPRESSÕES - EDF > 1.º ANO .....	10
EXPRESSÕES - EDF > 2.º ANO .....	11
EXPRESSÕES - EDF > 3.º ANO .....	11
EXPRESSÕES > 4.º ANO .....	12
PROJETO +MAR > 1.º ANO .....	12
PROJETO +MAR > 2.º ANO .....	13
PROJETO +MAR > 3.º ANO .....	13
EDUCAÇÃO PARA A CIDADANIA > 4.º ANO.....	14
TAXA DE TRANSIÇÃO / APROVAÇÃO .....	15

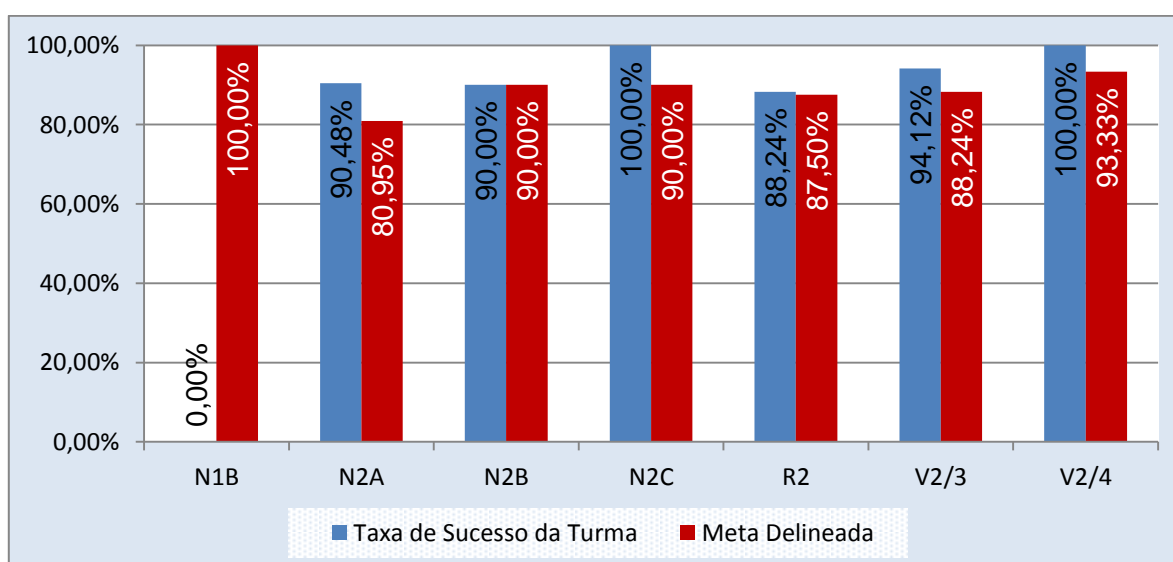
## PORTUGUÊS > 1.º ANO



Nr. alunos com níveis 4 ou 5 = **70,16% (87)** | Nr. alunos com níveis 1 ou 2 = **2,42% (3)**

Taxa de Sucesso do Ano = **97,58%** | Desvio à Meta = **+7,82%** | Nível médio da Disciplina = **4,00**

## PORTUGUÊS > 2.º ANO

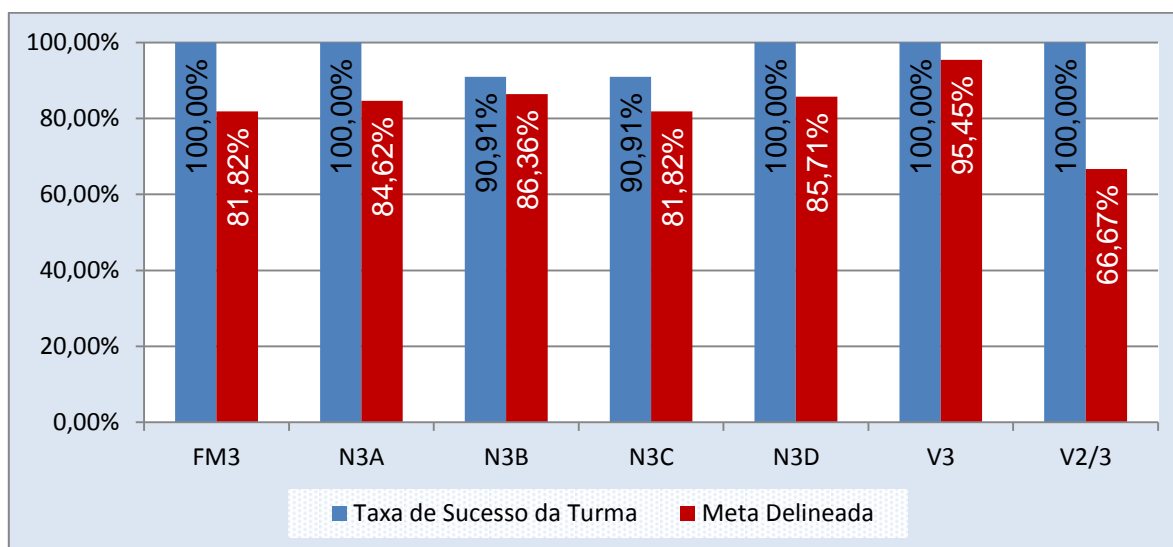


Nr. alunos com níveis 4 ou 5 = **52,73% (58)** | Nr. alunos com níveis 1 ou 2 = **7,27% (8)**

Taxa de Sucesso do Ano = **92,73%** | Desvio à Meta = **+4,54%** | Nível médio da Disciplina = **3,66**

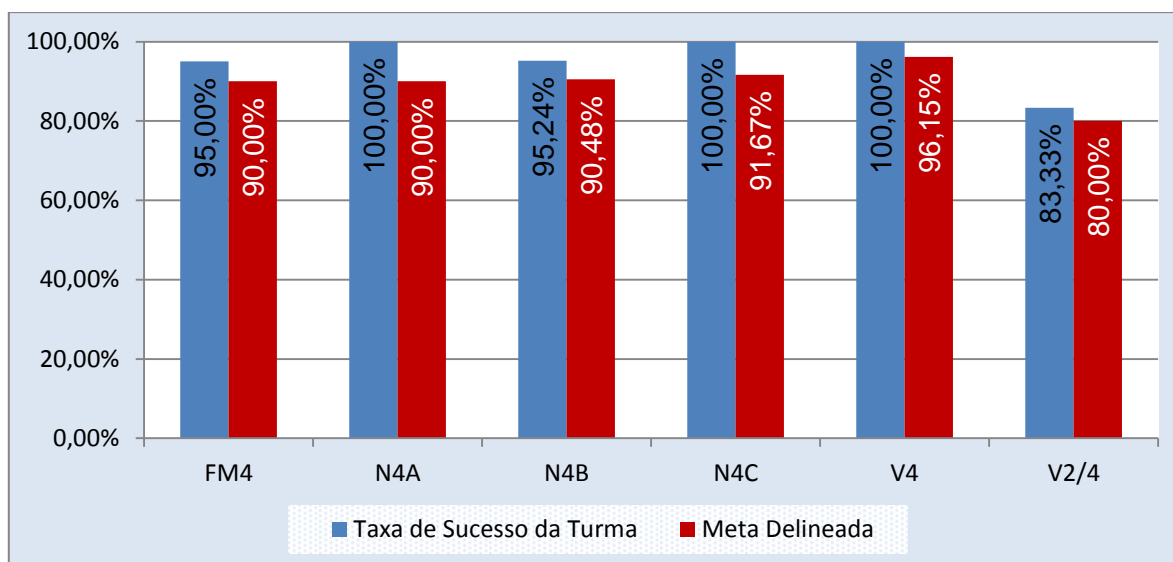
**Nota:** N1B – um aluno avaliado.

## PORTUGUÊS > 3.º ANO



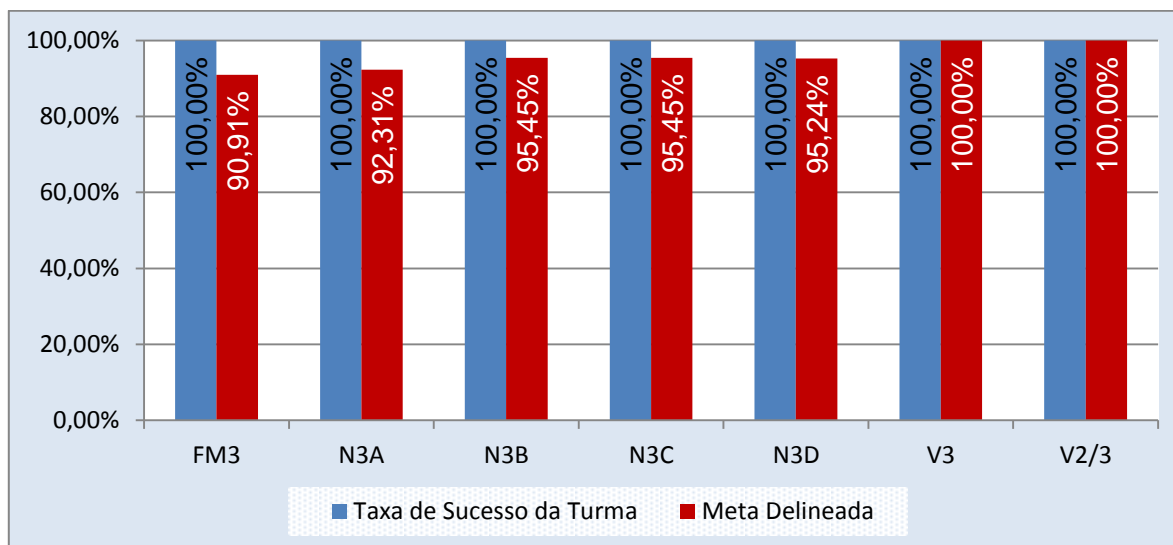
Nr. alunos com níveis 4 ou 5 = **65,32% (81)** | Nr. alunos com níveis 1 ou 2 = **3,23% (4)**  
Taxa de Sucesso do Ano = **96,77%** | Desvio à Meta = **+10,94%** | Nível médio da Disciplina = **3,90**

## PORTUGUÊS > 4.º ANO



Nr. alunos com níveis 4 ou 5 = **73,28% (85)** | Nr. alunos com níveis 1 ou 2 = **2,59% (3)**  
Taxa de Sucesso do Ano = **97,41%** | Desvio à Meta = **+6,03%** | Nível médio da Disciplina = **3,97**

## INGLÊS > 3.º ANO

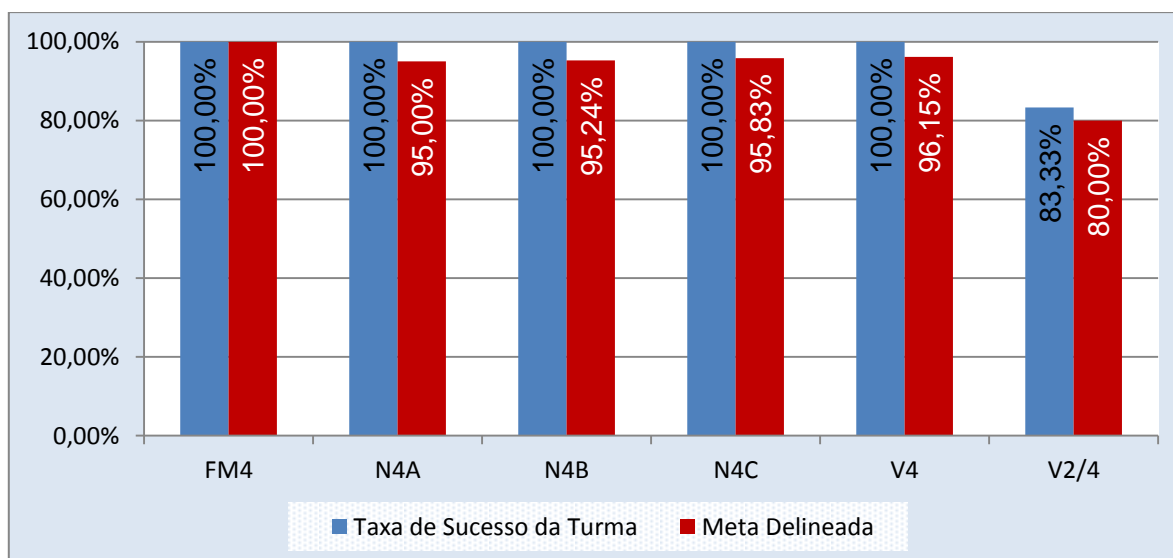


---

Nr. alunos com níveis 4 ou 5 = **79,84% (99)** | Nr. alunos com níveis 1 ou 2 = **0,00% (0)**  
Taxa de Sucesso do Ano = **100,00%** | Desvio à Meta = **+4,72%** | Nível médio da Disciplina = **4,26**

---

## INGLÊS > 4.º ANO

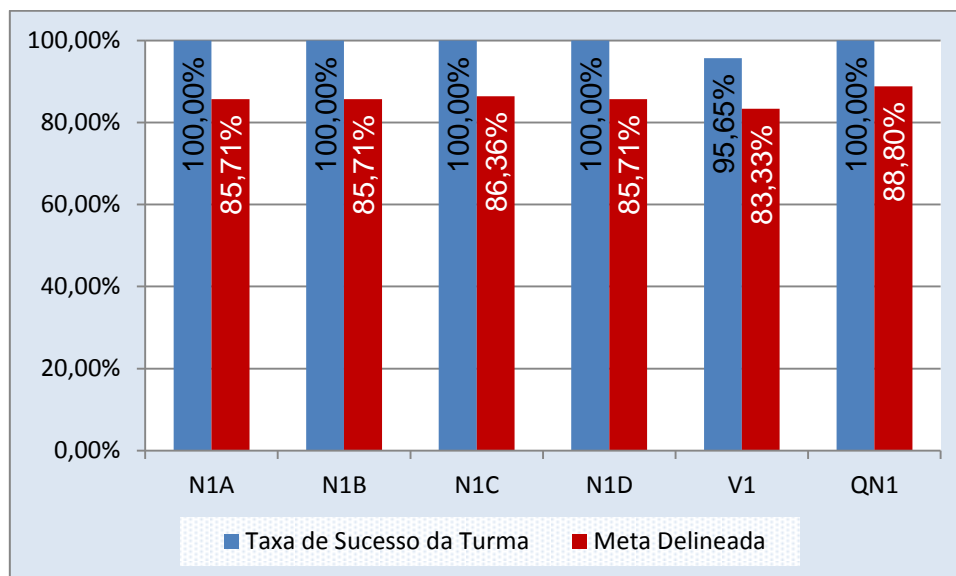


---

Nr. alunos com níveis 4 ou 5 = **76,72% (89)** | Nr. alunos com níveis 1 ou 2 = **0,86% (1)**  
Taxa de Sucesso do Ano = **99,14%** | Desvio à Meta = **+3,45%** | Nível médio da Disciplina = **4,18**

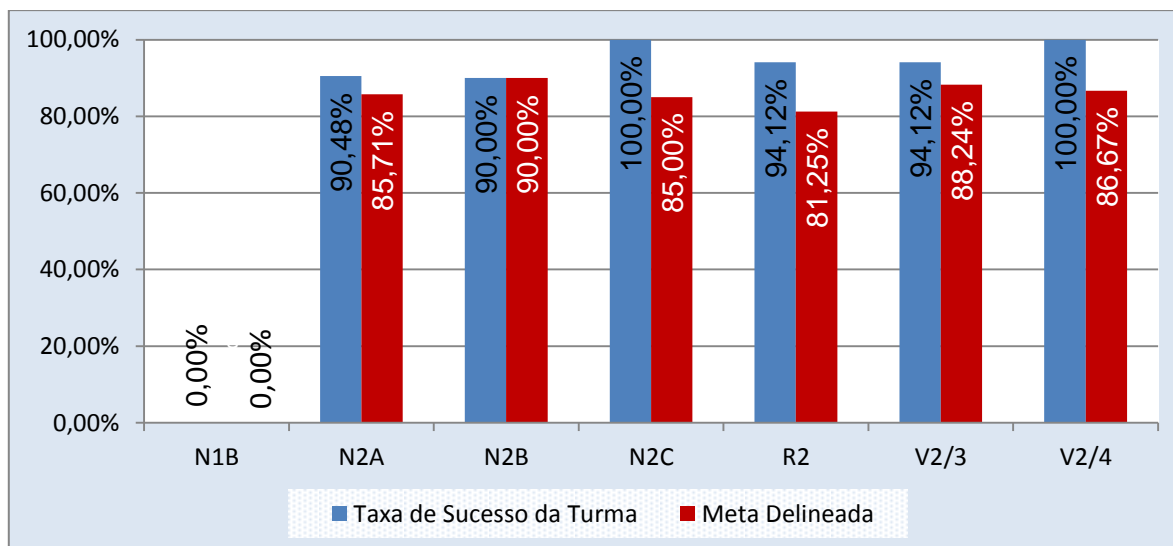
---

## MATEMÁTICA > 1.º ANO



Nr. alunos com níveis 4 ou 5 = **83,87% (104)** | Nr. alunos com níveis 1 ou 2 = **0,81% (1)**  
Taxa de Sucesso do Ano = **99,19%** | Desvio à Meta = **+13,36%** | Nível médio da Disciplina = **4,23**

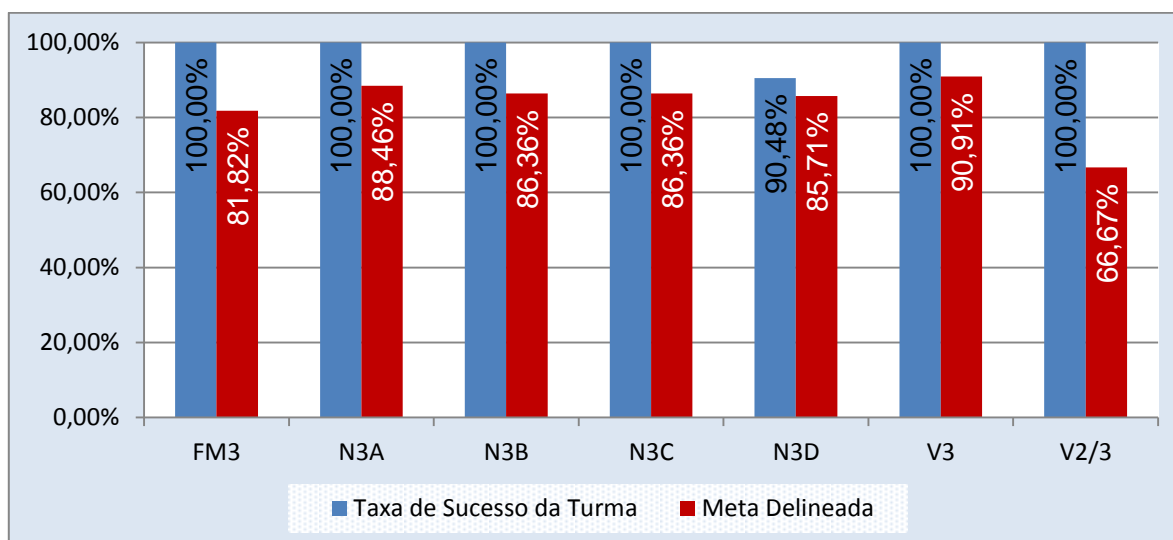
## MATEMÁTICA > 2.º ANO



Nr. alunos com níveis 4 ou 5 = **68,18% (75)** | Nr. alunos com níveis 1 ou 2 = **6,36% (7)**  
Taxa de Sucesso do Ano = **93,64%** | Desvio à Meta = **+8,18%** | Nível médio da Disciplina = **3,86**

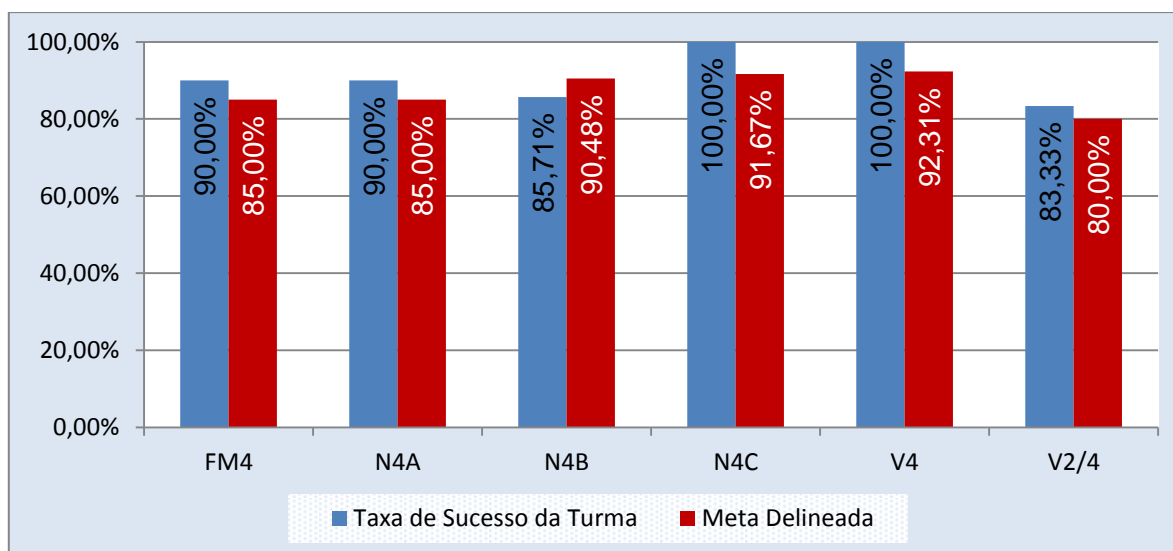
**Nota:** N1B – um aluno avaliado.

## MATEMÁTICA > 3.º ANO



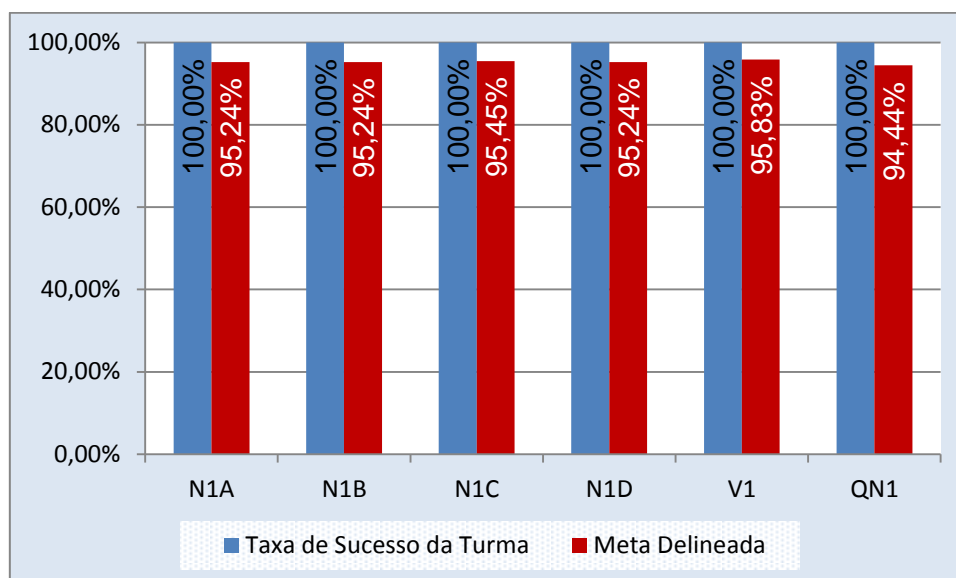
Nr. alunos com níveis 4 ou 5 = **55,65% (69)** | Nr. alunos com níveis 1 ou 2 = **1,61% (2)**  
Taxa de Sucesso do Ano = **98,39%** | Desvio à Meta = **+11,78%** | Nível médio da Disciplina = **3,81**

## MATEMÁTICA > 4.º ANO



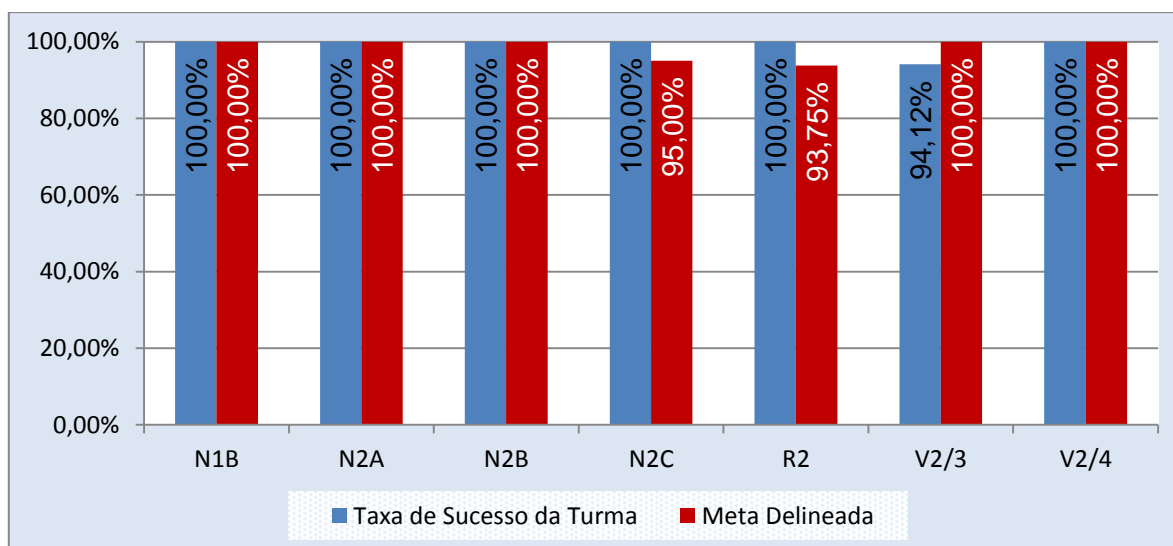
Nr. alunos com níveis 4 ou 5 = **60,34% (70)** | Nr. alunos com níveis 1 ou 2 = **6,90% (8)**  
Taxa de Sucesso do Ano = **93,10%** | Desvio à Meta = **+4,31%** | Nível médio da Disciplina = **3,71**

## ESTUDO DO MEIO > 1.º ANO



Nr. alunos com níveis 4 ou 5 = **97,58% (121)** | Nr. alunos com níveis 1 ou 2 = **0,00% (0)**  
Taxa de Sucesso do Ano = **100,00%** | Desvio à Meta = **+4,72%** | Nível médio da Disciplina = **4,52**

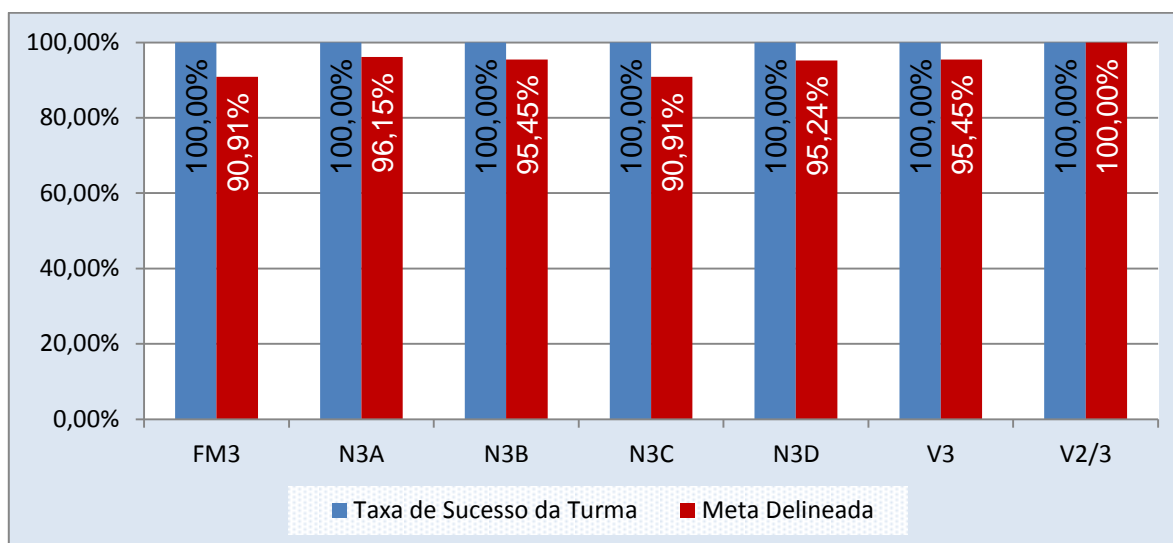
## ESTUDO DO MEIO > 2.º ANO



Nr. alunos com níveis 4 ou 5 = **74,55% (82)** | Nr. alunos com níveis 1 ou 2 = **0,91% (1)**  
Taxa de Sucesso do Ano = **99,09%** | Desvio à Meta = **+0,91%** | Nível médio da Disciplina = **4,10**

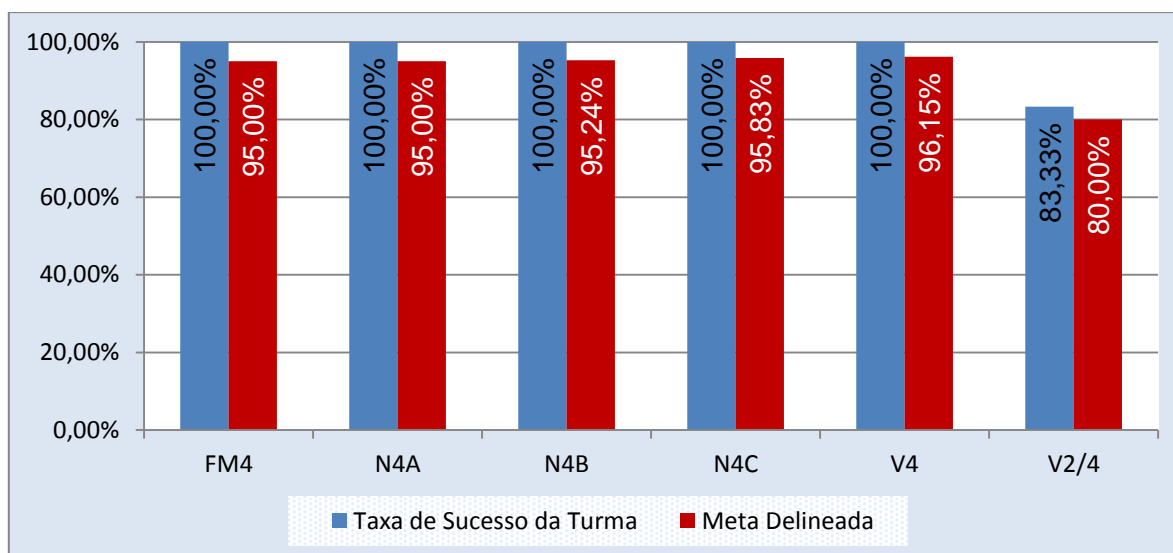


## ESTUDO DO MEIO > 3.º ANO



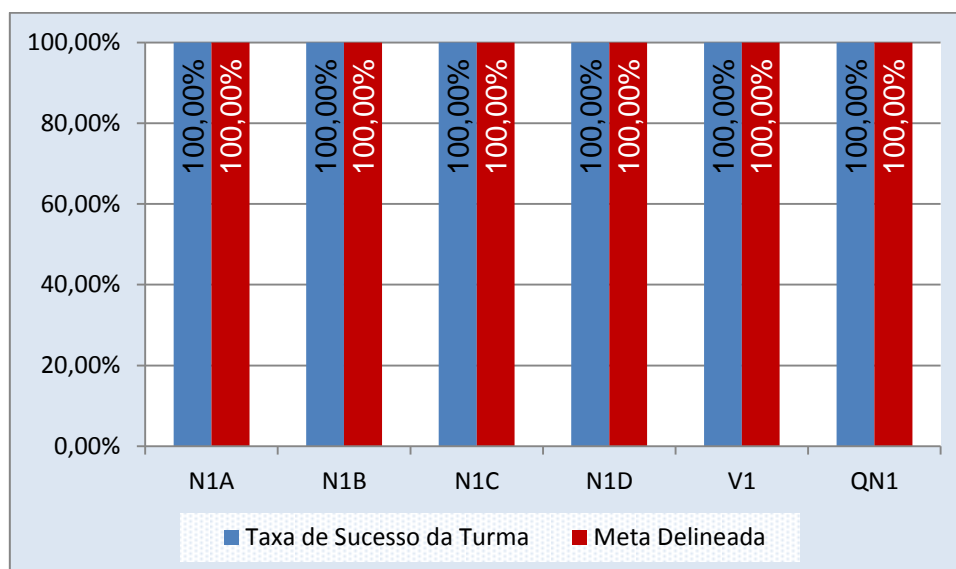
Nr. alunos com níveis 4 ou 5 = **71,77% (89)** | Nr. alunos com níveis 1 ou 2 = **0,00% (0)**  
Taxa de Sucesso do Ano = **100,00%** | Desvio à Meta = **+5,51%** | Nível médio da Disciplina = **4,15**

## ESTUDO DO MEIO > 4.º ANO



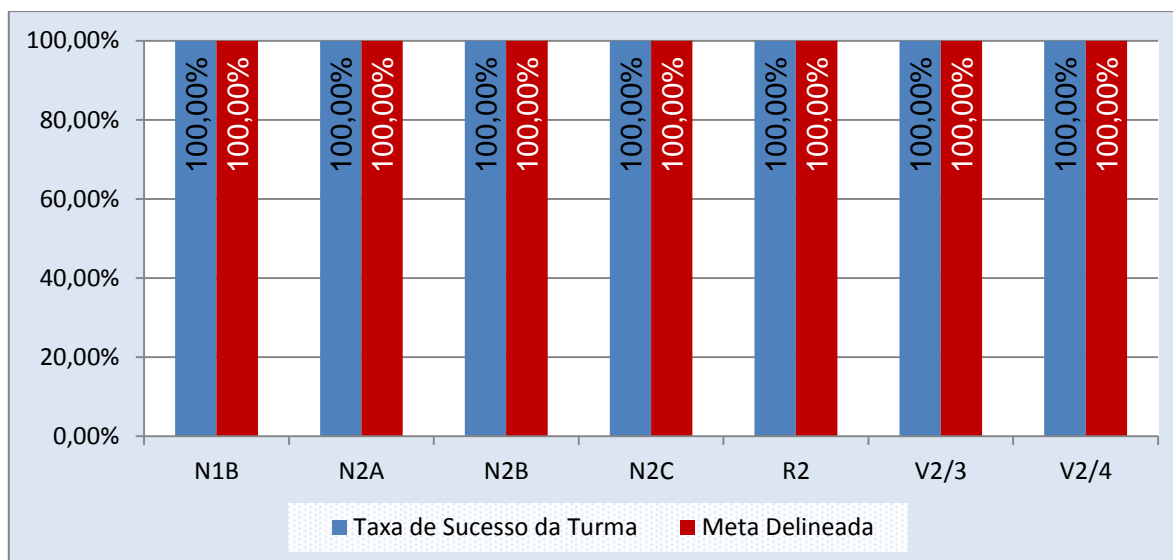
Nr. alunos com níveis 4 ou 5 = **74,14% (86)** | Nr. alunos com níveis 1 ou 2 = **0,86% (1)**  
Taxa de Sucesso do Ano = **99,14%** | Desvio à Meta = **+4,31%** | Nível médio da Disciplina = **3,98**

## EXPRESSÕES - EDA > 1.º ANO



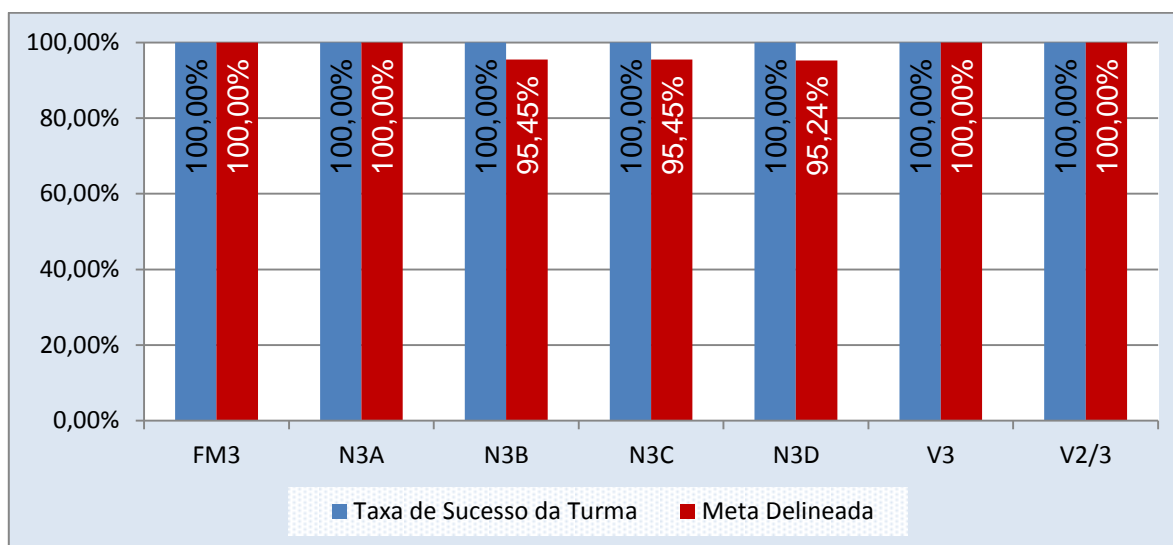
Nr. alunos com níveis 4 ou 5 = **82,26% (102)** | Nr. alunos com níveis 1 ou 2 = **0,00% (0)**  
Taxa de Sucesso do Ano = **100,00%** | Desvio à Meta = **0,00%** | Nível médio da Disciplina = **3,94**

## EXPRESSÕES - EDA > 2.º ANO



Nr. alunos com níveis 4 ou 5 = **71,82% (79)** | Nr. alunos com níveis 1 ou 2 = **0,00% (0)**  
Taxa de Sucesso do Ano = **100,00%** | Desvio à Meta = **0,00%** | Nível médio da Disciplina = **4,06**

## EXPRESSÕES - EDA > 3.º ANO

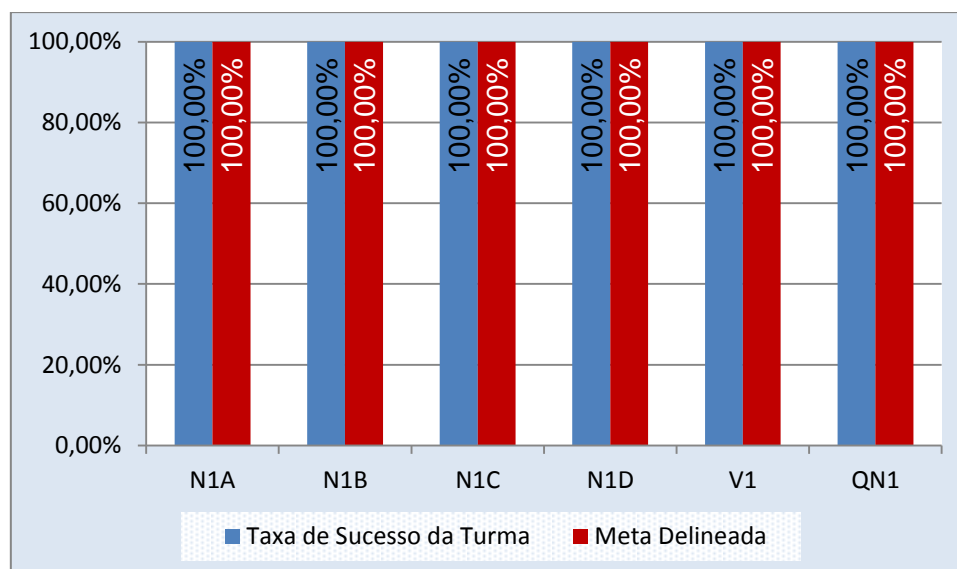


---

Nr. alunos com níveis 4 ou 5 = **83,06% (103)** | Nr. alunos com níveis 1 ou 2 = **0,00% (0)**  
Taxa de Sucesso do Ano = **100,00%** | Desvio à Meta = **+2,36%** | Nível médio da Disciplina = **4,21**

---

## EXPRESSÕES - EDF > 1.º ANO

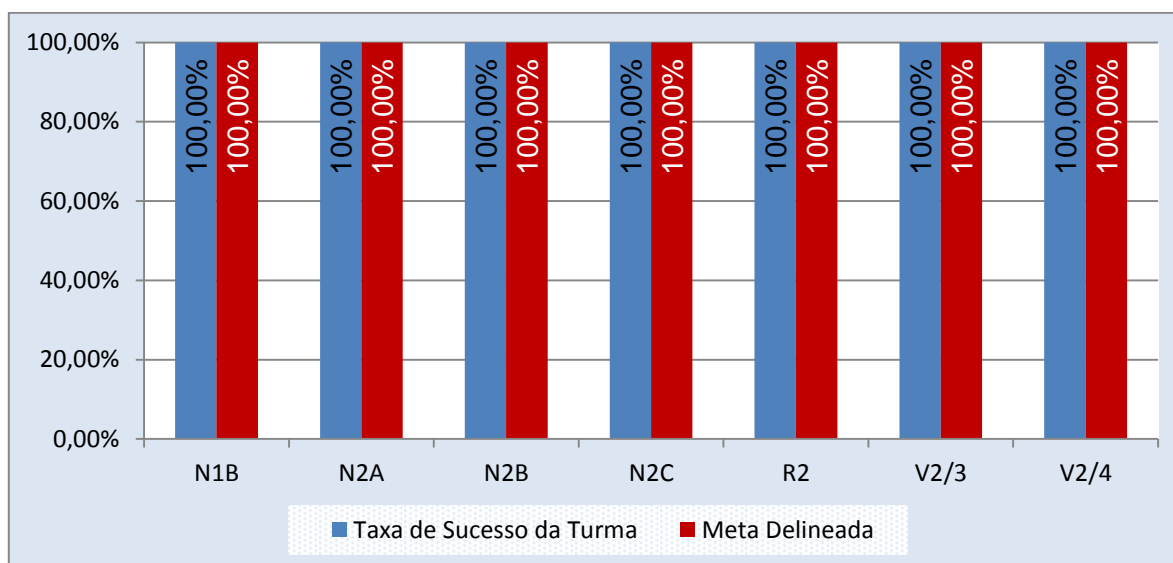


---

Nr. alunos com níveis 4 ou 5 = **90,32% (112)** | Nr. alunos com níveis 1 ou 2 = **0,00% (0)**  
Taxa de Sucesso do Ano = **100,00%** | Desvio à Meta = **0,00%** | Nível médio da Disciplina = **4,06**

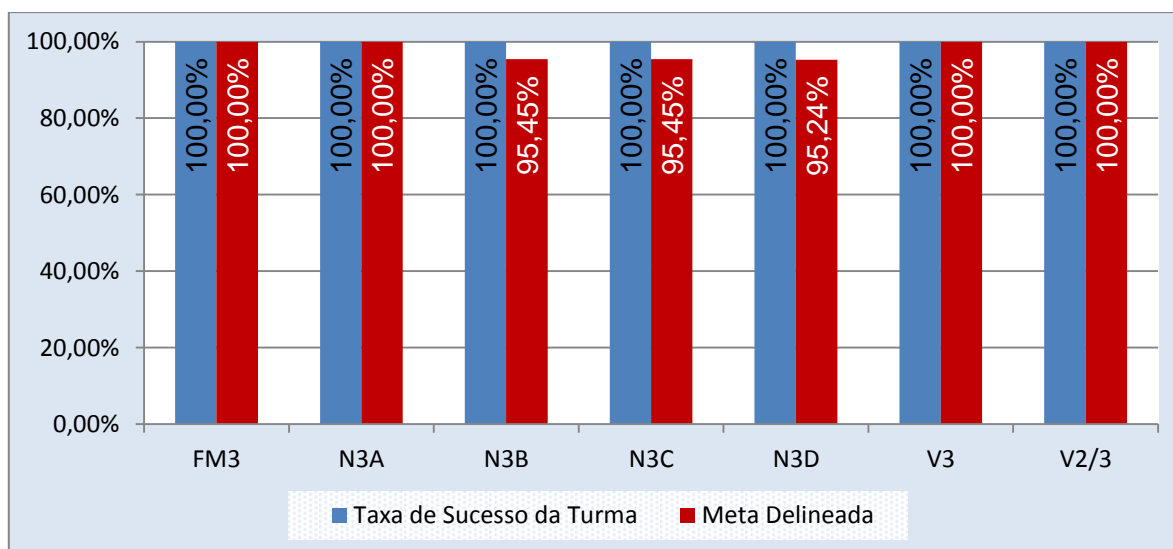
---

## EXPRESSÕES - EDF > 2.º ANO



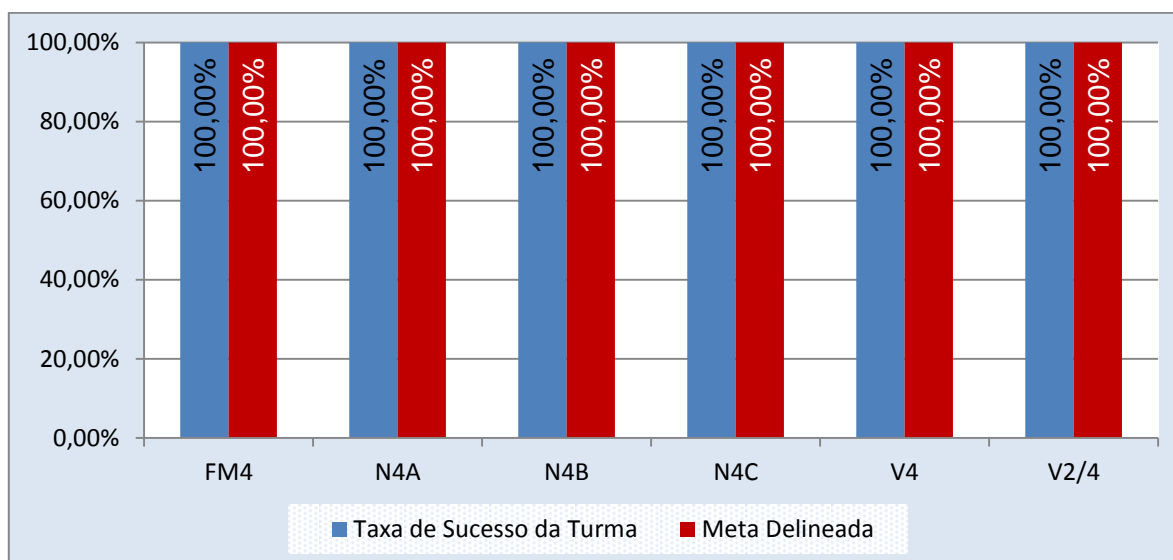
Nr. alunos com níveis 4 ou 5 = **80,73% (88)** | Nr. alunos com níveis 1 ou 2 = **0,00% (0)**  
 Taxa de Sucesso do Ano = **100,00%** | Desvio à Meta = **0,00%** | Nível médio da Disciplina = **4,11**

## EXPRESSÕES - EDF > 3.º ANO



Nr. alunos com níveis 4 ou 5 = **91,94% (114)** | Nr. alunos com níveis 1 ou 2 = **0,00% (0)**  
 Taxa de Sucesso do Ano = **100,00%** | Desvio à Meta = **+2,36%** | Nível médio da Disciplina = **4,40**

## EXPRESSÕES > 4.º ANO

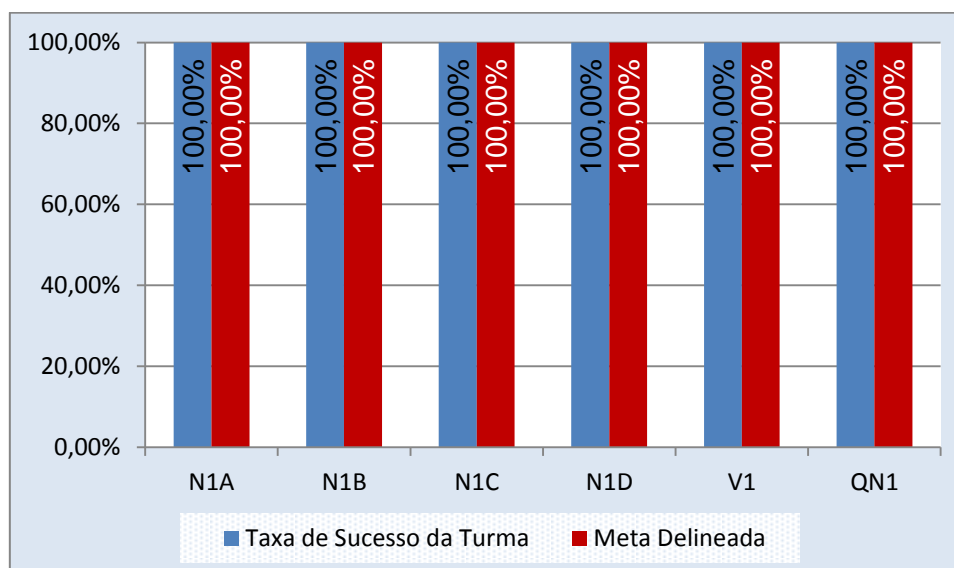


---

Nr. alunos com níveis 4 ou 5 = **92,24% (107)** | Nr. alunos com níveis 1 ou 2 = **0,00% (0)**  
Taxa de Sucesso do Ano = **100,00%** | Desvio à Meta = **0,00%** | Nível médio da Disciplina = **4,27**

---

## PROJETO +MAR > 1.º ANO

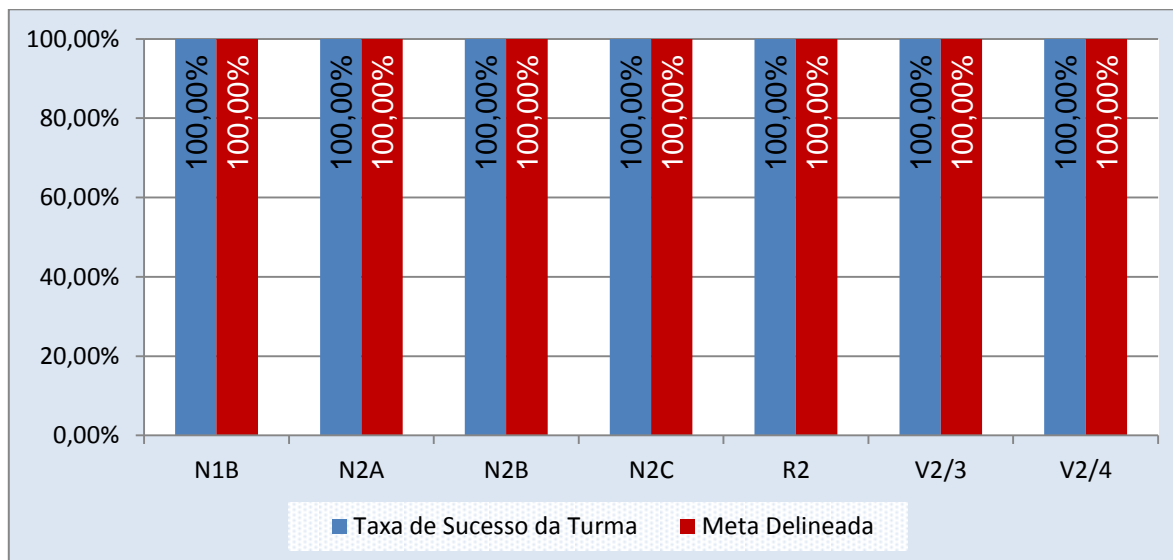


---

Nr. alunos com níveis 4 ou 5 = **92,74% (115)** | Nr. alunos com níveis 1 ou 2 = **0,00% (0)**  
Taxa de Sucesso do Ano = **100%** | Desvio à Meta = **0,00%** | Nível médio da Disciplina = **4,08**

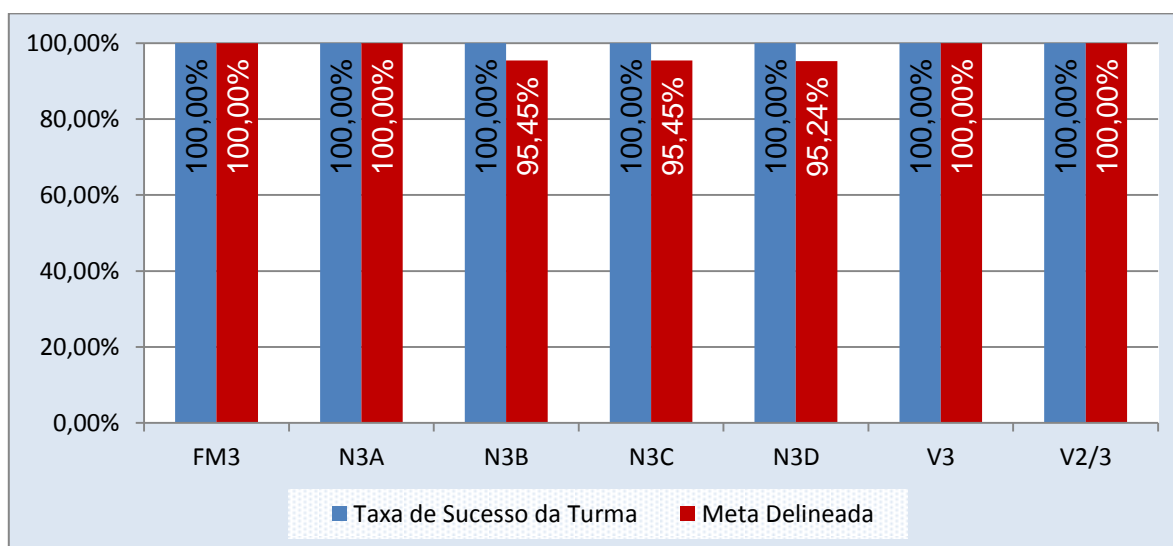
---

## PROJETO +MAR > 2.º ANO



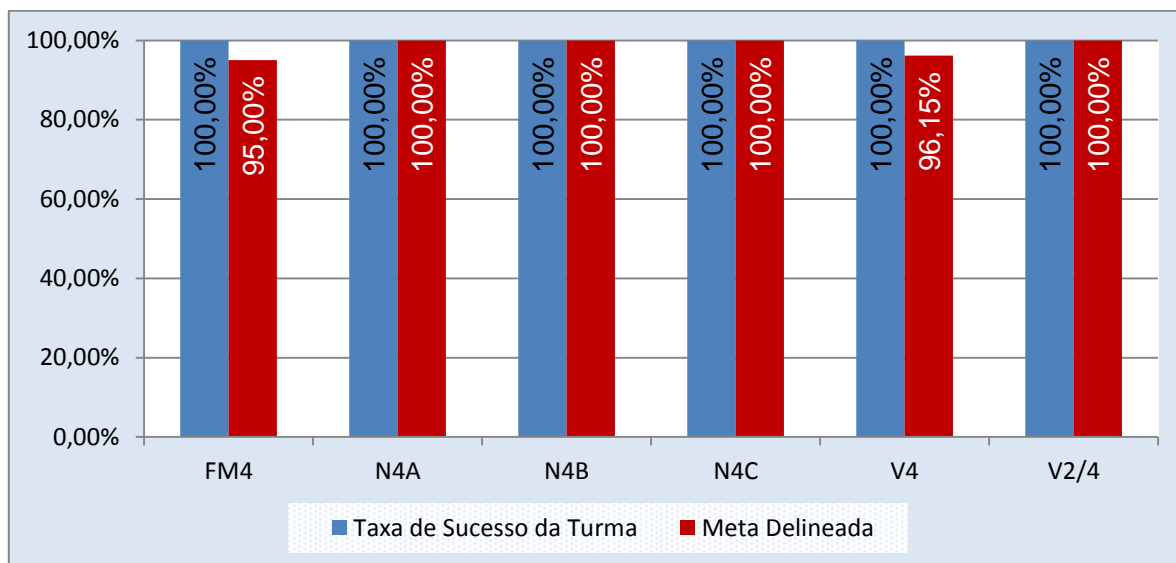
Nr. alunos com níveis 4 ou 5 = **81,82% (90)** | Nr. alunos com níveis 1 ou 2 = **0,00% (0)**  
Taxa de Sucesso do Ano = **100%** | Desvio à Meta = **0,00%** | Nível médio da Disciplina = **4,13**

## PROJETO +MAR > 3.º ANO



Nr. alunos com níveis 4 ou 5 = **83,60% (103)** | Nr. alunos com níveis 1 ou 2 = **0,00% (0)**  
Taxa de Sucesso do Ano = **100,00%** | Desvio à Meta = **+2,36%** | Nível médio da Disciplina = **4,31**

## EDUCAÇÃO PARA A CIDADANIA > 4.º ANO



---

Nr. alunos com níveis 4 ou 5 = **82,91% (97)** | Nr. alunos com níveis 1 ou 2 = **0,00% (0)**  
Taxa de Sucesso do Ano = **100,00%** | Desvio à Meta = **+1,72%** | Nível médio da Disciplina = **4,18**

---

## TAXA DE TRANSIÇÃO / APROVAÇÃO

	Ano de Escolaridade	Total de alunos	Transitados/Aprovados		Não Transitados / Não Aprovados		Observação: Excesso grave de Faltas
			Nº de Alunos	%	Nº de Alunos	%	
<b>1º CEB</b>	1º ano	124	124	100,00%	0	0,00%	0
	2º ano	110	103	93,64%	7	6,36%	0
	3º ano	124	124	100,00%	0	0,00%	0
	4º ano	117	115	98,29%	2	1,71%	0
	<b>Total</b>	<b>475</b>	<b>466</b>	<b>98,11%</b>	<b>9</b>	<b>1,89%</b>	<b>0</b>