
RESULTADOS ESCOLARES 2019/2020

1º PERÍODO

**Tratamento Estatístico
por Departamento Curricular
2º e 3º CEB / Secundário**

Índice

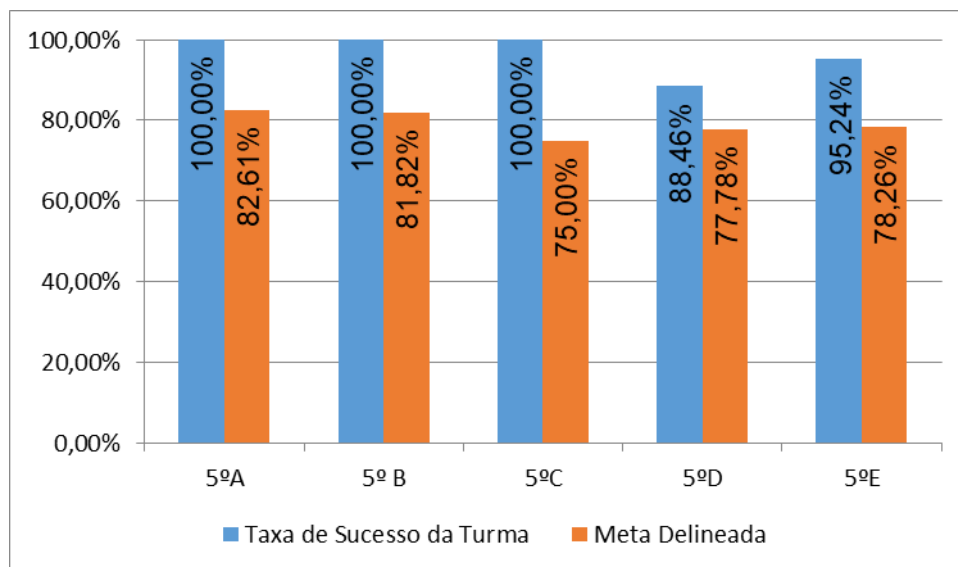
DEPARTAMENTO DE LÍNGUAS.....	4
PORTUGUÊS > 5.º ANO	5
PORTUGUÊS > 6.º ANO	5
PORTUGUÊS > 7.º ANO	6
PORTUGUÊS > 8.º ANO	6
PORTUGUÊS > 9.º ANO	7
PORTUGUÊS > 10.º ANO	7
PORTUGUÊS > 11.º ANO	8
PORTUGUÊS > 12.º ANO	8
INGLÊS > 5.º ANO.....	9
INGLÊS > 6.º ANO.....	9
INGLÊS > 7.º ANO.....	10
INGLÊS > 8.º ANO	10
INGLÊS > 9.º ANO.....	11
INGLÊS > 10.º ANO.....	11
INGLÊS > 11.º ANO.....	12
INGLÊS > 12.º ANO.....	12
FRANCÊS > 7.º ANO.....	13
FRANCÊS > 8.º ANO.....	13
FRANCÊS > 9.º ANO.....	14
FRANCÊS > 10.º ANO.....	14
DEPARTAMENTO DE CIÊNCIAS SOCIAIS E HUMANAS.....	15
HISTÓRIA E GEOGRAFIA DE PORTUGAL > 5.º ANO	16
HISTÓRIA E GEOGRAFIA DE PORTUGAL > 6.º ANO	16
HISTÓRIA > 7.º ANO	17
HISTÓRIA > 8.º ANO.....	17
HISTÓRIA > 9.º ANO	18
HISTÓRIA A > 10.º ANO	18
HISTÓRIA A > 11.º ANO	19
HISTÓRIA A > 12.º ANO	19
GEOGRAFIA > 7.º ANO	20
GEOGRAFIA > 8.º ANO	20

GEOGRAFIA > 9.º ANO	21
GEOGRAFIA A > 10.º ANO	21
GEOGRAFIA A > 11.º ANO	22
GEOGRAFIA C > 12.º ANO	22
FILOSOFIA > 10.º ANO.....	23
FILOSOFIA > 11.º ANO.....	23
ECONOMIA A > 10.º ANO.....	24
ECONOMIA A > 11.º ANO.....	24
DEPARTAMENTO DE MATEMÁTICA E CIÊNCIAS EXPERIMENTAIS.....	25
MATEMÁTICA > 5.º ANO.....	26
MATEMÁTICA > 6.º ANO.....	26
MATEMÁTICA > 7.º ANO.....	27
MATEMÁTICA > 8.º ANO.....	27
MATEMÁTICA > 9.º ANO.....	28
MATEMÁTICA A > 10.º ANO.....	28
MATEMÁTICA A > 11.º ANO.....	29
MATEMÁTICA A > 12.º ANO.....	29
MACS > 10.º ANO	30
MACS > 11.º ANO	30
CIÊNCIAS NATURAIS > 5.º ANO.....	31
CIÊNCIAS NATURAIS > 6.º ANO.....	31
CIÊNCIAS NATURAIS > 7.º ANO.....	32
CIÊNCIAS NATURAIS > 8.º ANO.....	32
CIÊNCIAS NATURAIS > 9.º ANO.....	33
BIOLOGIA E GEOLOGIA > 10.º ANO	33
BIOLOGIA E GEOLOGIA > 11.º ANO	34
BIOLOGIA > 12.º ANO.....	34
FÍSICO-QUÍMICA > 7.º ANO	35
FÍSICO-QUÍMICA > 8.º ANO	35
FÍSICO-QUÍMICA > 9.º ANO	36
FÍSICA E QUÍMICA A > 10.º ANO	36
FÍSICA E QUÍMICA A > 11.º ANO.....	37
DEPARTAMENTO DE EXPRESSÕES	38
EDUCAÇÃO FÍSICA > 5.º ANO	39

EDUCAÇÃO FÍSICA > 6.º ANO	39
EDUCAÇÃO FÍSICA > 7.º ANO	40
EDUCAÇÃO FÍSICA > 8.º ANO	40
EDUCAÇÃO FÍSICA > 9.º ANO	41
EDUCAÇÃO FÍSICA > 10.º ANO.....	41
EDUCAÇÃO FÍSICA > 11.º ANO.....	42
EDUCAÇÃO FÍSICA > 12.º ANO.....	42
EDUCAÇÃO VISUAL > 5.º ANO	43
EDUCAÇÃO VISUAL > 6.º ANO	43
EDUCAÇÃO VISUAL > 7.º ANO	44
EDUCAÇÃO VISUAL > 8.º ANO	44
EDUCAÇÃO VISUAL > 9.º ANO	45
EDUCAÇÃO TECNOLÓGICA > 5.º ANO.....	45
EDUCAÇÃO TECNOLÓGICA > 6.º ANO.....	46
EDUCAÇÃO MUSICAL > 5.º ANO	46
EDUCAÇÃO MUSICAL > 6.º ANO	47
EDUCAÇÃO MUSICAL > 7.º ANO.....	47
EDUCAÇÃO MUSICAL > 8.º ANO	48
CIDADANIA E DESENVOLVIMENTO > 9º ANO.....	49

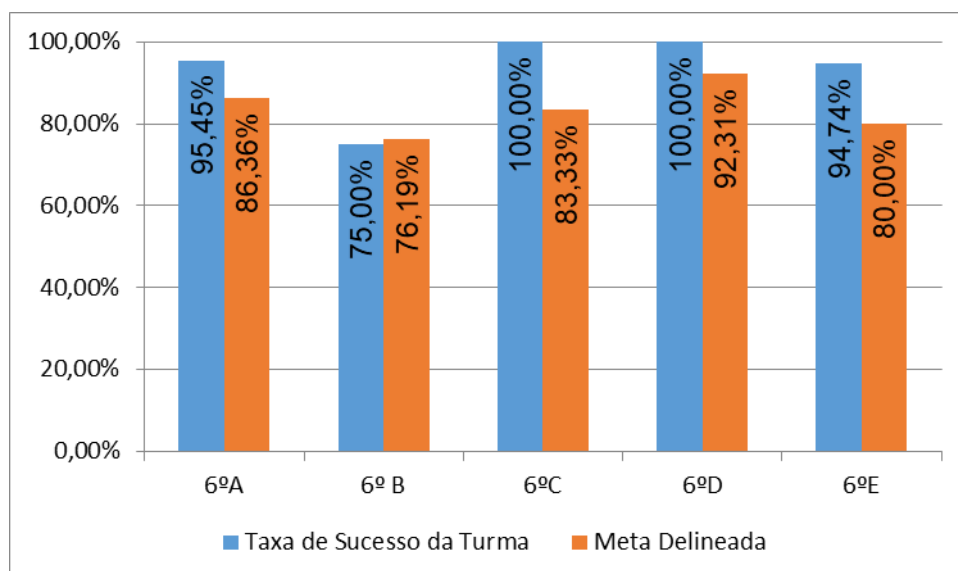
DEPARTAMENTO DE LÍNGUAS

PORTUGUÊS > 5.º ANO



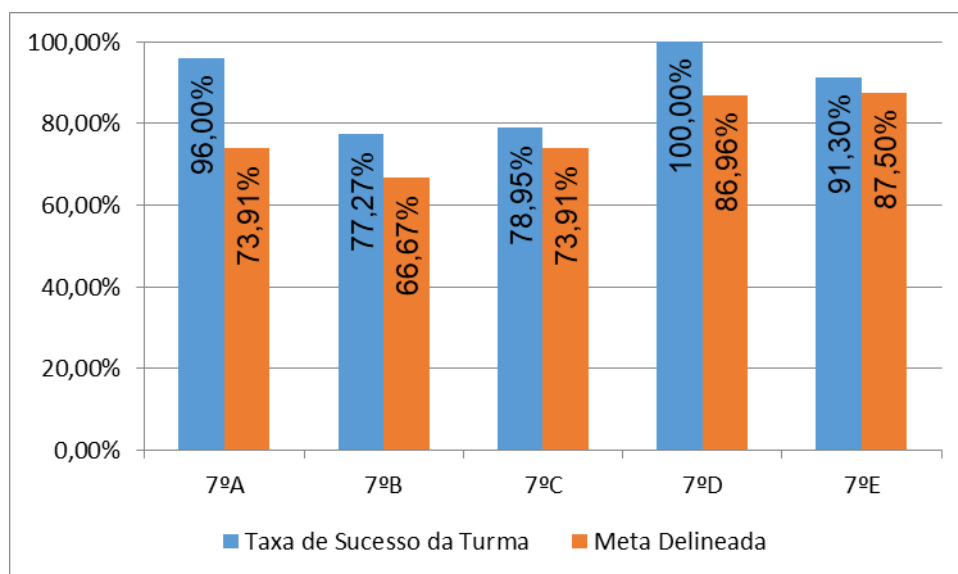
Nr. alunos com níveis 4 ou 5 = **46,55% (54)** | Nr. alunos com níveis 1 ou 2 = **3,45% (4)**
Taxa de Sucesso do Ano = **96,55%** | Desvio à Meta = **+17,65%** | Nível médio da Disciplina = **3,45**

PORTUGUÊS > 6.º ANO



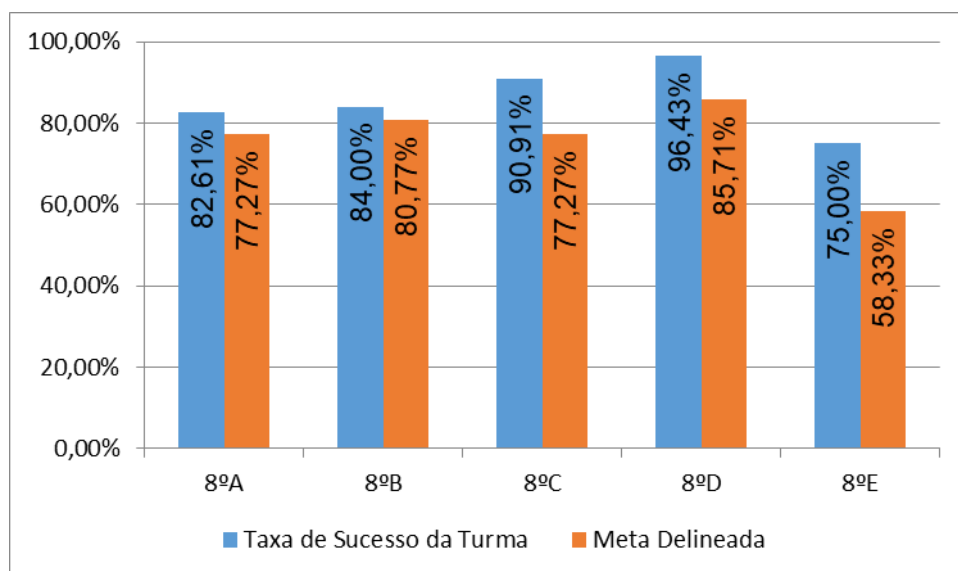
Nr. alunos com níveis 4 ou 5 = **50,46% (55)** | Nr. alunos com níveis 1 ou 2 = **6,42% (7)**
Taxa de Sucesso do Ano = **93,58%** | Desvio à Meta = **+9,51%** | Nível médio da Disciplina = **3,51**

PORTUGUÊS > 7.º ANO



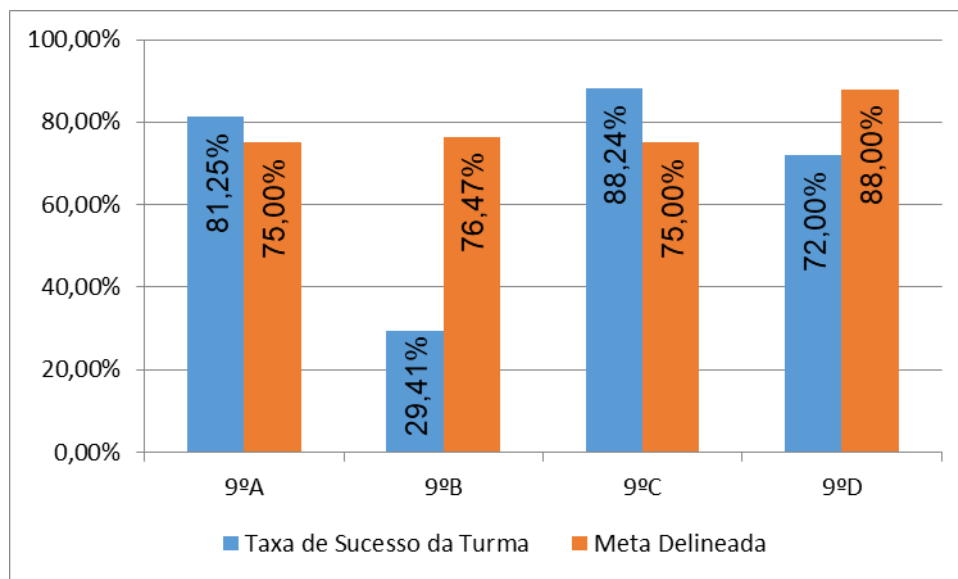
Nr. alunos com níveis 4 ou 5 = **38,74% (43)** | Nr. alunos com níveis 1 ou 2 = **+10,81% (12)**
Taxa de Sucesso do Ano = **89,19%** | Desvio à Meta = **+11,41%** | Nível médio da Disciplina = **3,35**

PORTUGUÊS > 8.º ANO



Nr. alunos com níveis 4 ou 5 = **27,27% (30)** | Nr. alunos com níveis 1 ou 2 = **12,73% (14)**
Taxa de Sucesso do Ano = **87,27%** | Desvio à Meta = **+7,99%** | Nível médio da Disciplina = **3,15**

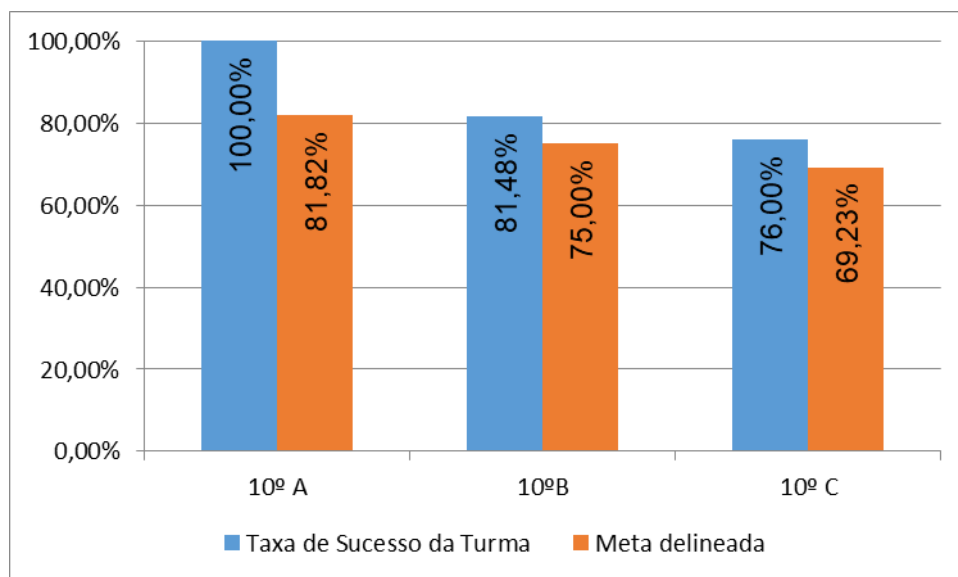
PORTUGUÊS > 9.º ANO



Nr. alunos com níveis 4 ou 5 = **20,00% (15)** | Nr. alunos com níveis 1 ou 2 = **32,00% (24)**

Taxa de Sucesso do Ano = **68,00%** | Desvio à Meta = **-11,27%** | Nível médio da Disciplina = **2,92**

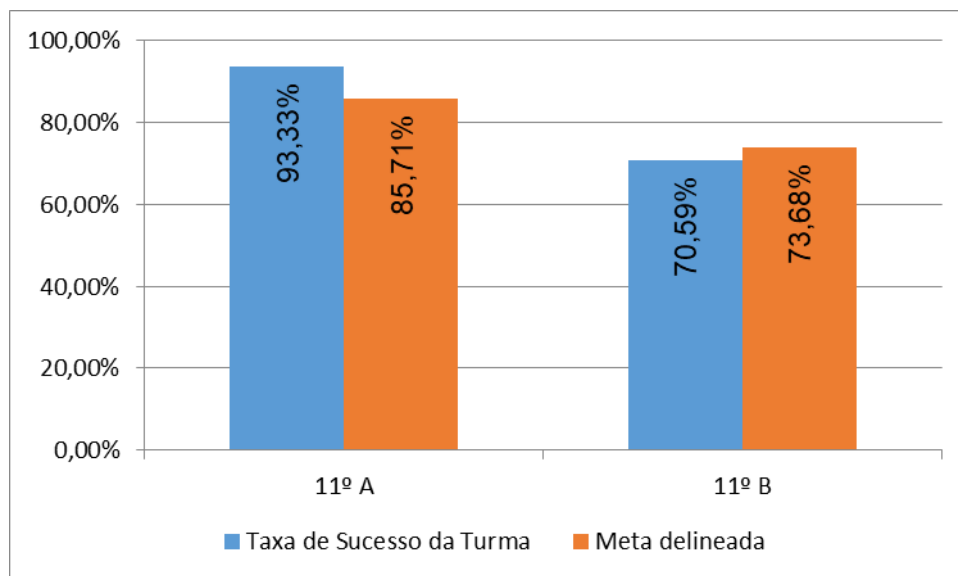
PORTUGUÊS > 10.º ANO



Nr. alunos com classificações ≥ 14 = **10,96% (8)** | Nr. alunos com classificações < 10 = **15,07% (11)**

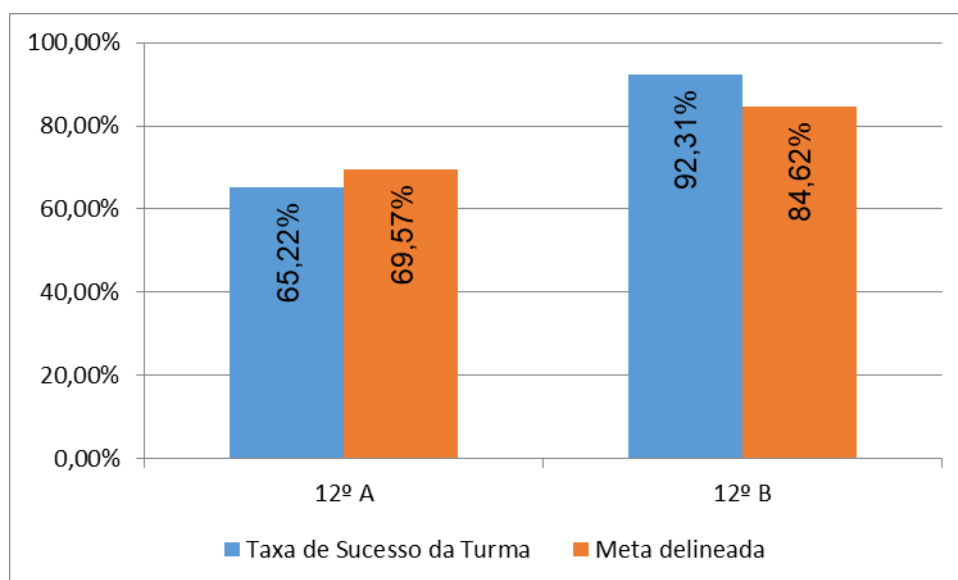
Taxa de Sucesso do Ano = **84,93%** | Desvio à Meta = **+9,93%** | Classificação Média da Disciplina = **11,18**

PORTUGUÊS > 11.º ANO



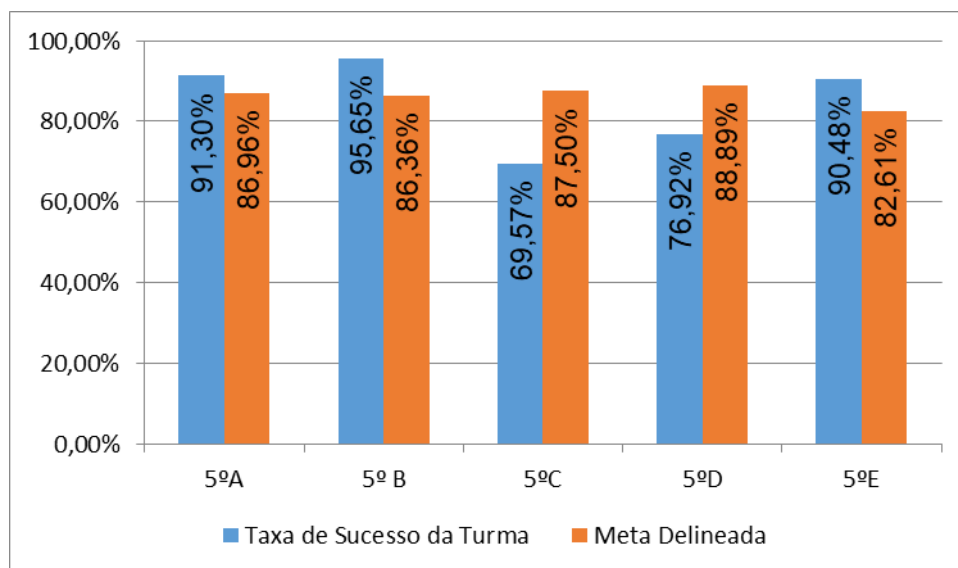
Nr. alunos com classificações ≥ 14 = **31,25% (10)** | Nr. alunos com classificações < 10 = **18,75% (6)**
Taxa de Sucesso do Ano = **81,25%** | Desvio à Meta = **+2,46%** | Classificação Média da Disciplina = **12,19**

PORTUGUÊS > 12.º ANO



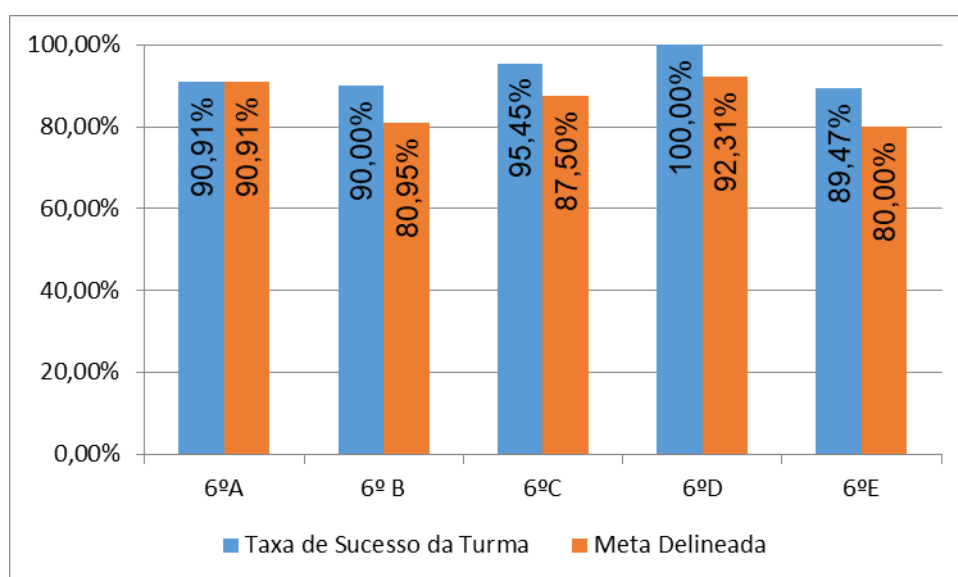
Nr. alunos com classificações ≥ 14 = **33,33% (12)** | Nr. alunos com classificações < 10 = **25,00% (9)**
Taxa de Sucesso do Ano = **75,00%** | Desvio à Meta = **0,00%** | Classificação Média da Disciplina = **12,17**

INGLÊS > 5.º ANO



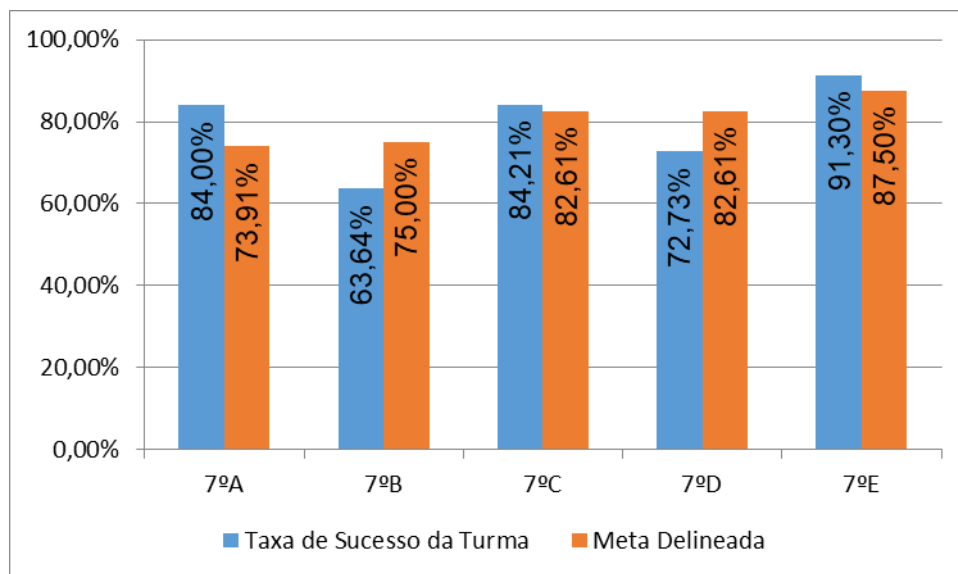
Nr. alunos com níveis 4 ou 5 = **42,24% (49)** | Nr. alunos com níveis 1 ou 2 = **15,52% (18)**
Taxa de Sucesso do Ano = **84,48%** | Desvio à Meta = **-2,07%** | Nível médio da Disciplina = **3,36**

INGLÊS > 6.º ANO



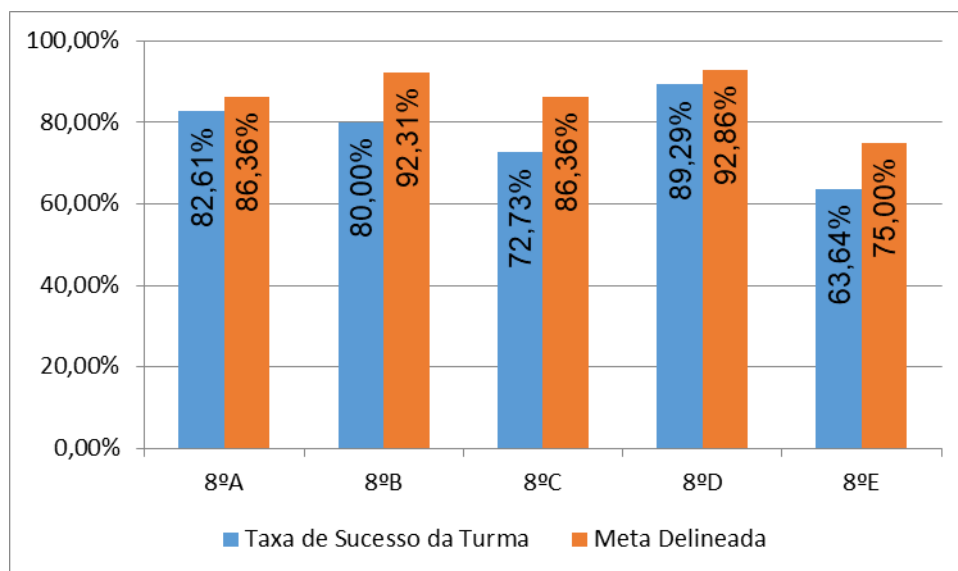
Nr. alunos com níveis 4 ou 5 = **58,72% (64)** | Nr. alunos com níveis 1 ou 2 = **+6,42% (7)**
Taxa de Sucesso do Ano = **93,58%** | Desvio à Meta = **+6,85%** | Nível médio da Disciplina = **3,60**

INGLÊS > 7.º ANO



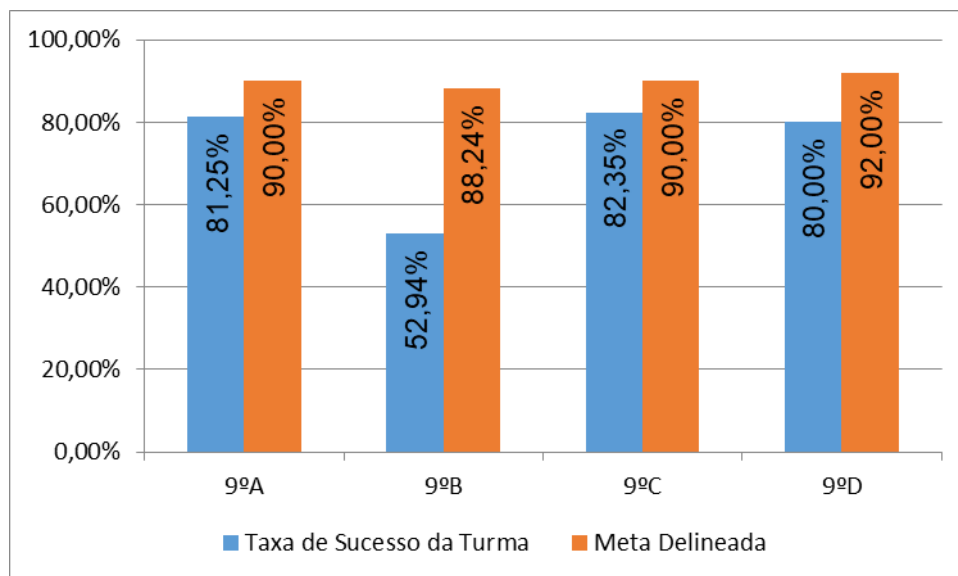
Nr. alunos com níveis 4 ou 5 = **48,65% (54)** | Nr. alunos com níveis 1 ou 2 = **20,72% (23)**
Taxa de Sucesso do Ano = **79,28%** | Desvio à Meta = **-1,06%** | Nível médio da Disciplina = **3,40**

INGLÊS > 8.º ANO



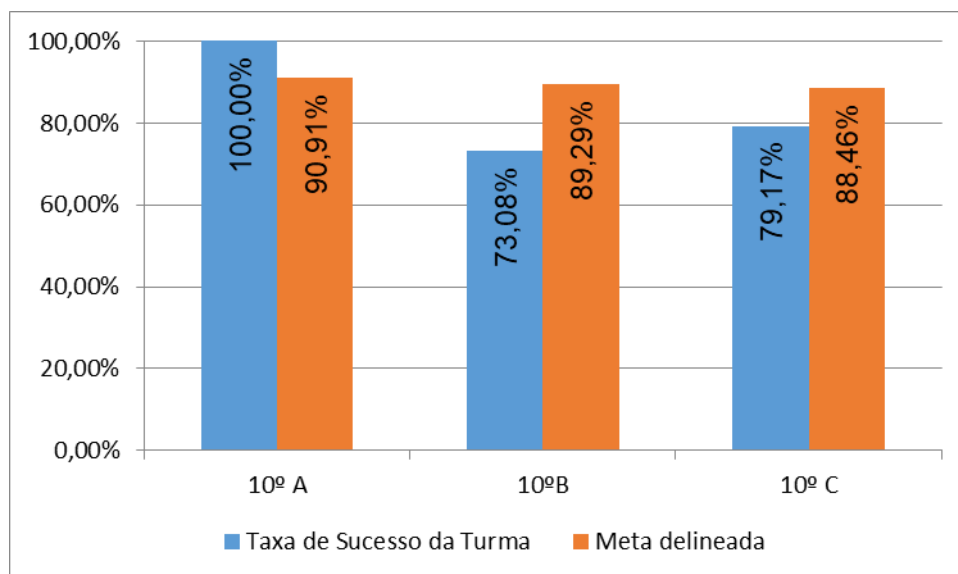
Nr. alunos com níveis 4 ou 5 = **34,86% (38)** | Nr. alunos com níveis 1 ou 2 = **20,18% (22)**
Taxa de Sucesso do Ano = **79,82%** | Desvio à Meta = **-8,47%** | Nível médio da Disciplina = **3,21**

INGLÊS > 9.º ANO



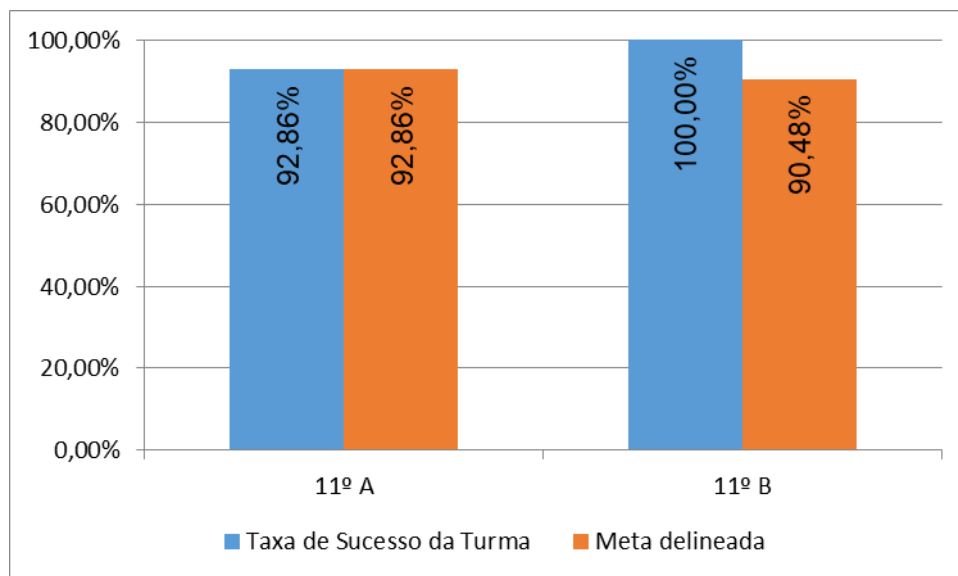
Nr. alunos com níveis 4 ou 5 = **42,67% (32)** | Nr. alunos com níveis 1 ou 2 = **25,33% (19)**
Taxa de Sucesso do Ano = **74,67%** | Desvio à Meta = **-15,57%** | Nível médio da Disciplina = **3,33**

INGLÊS > 10.º ANO



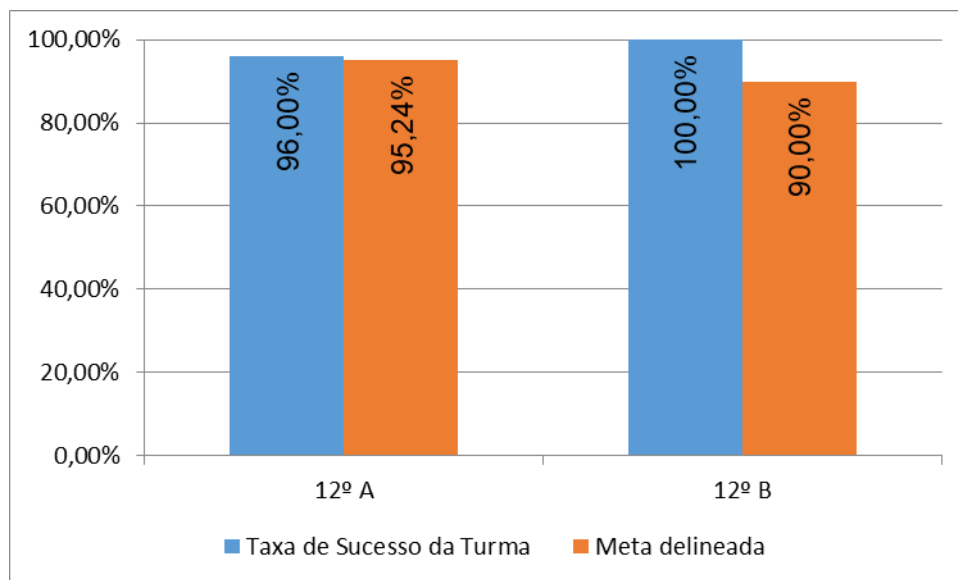
Nr. alunos com classificações ≥ 14 = **38,03% (27)** | Nr. alunos com classificações < 10 = **16,90% (12)**
Taxa de Sucesso do Ano = **83,10%** | Desvio à Meta = **-6,37%** | Classificação Média da Disciplina = **12,45**

INGLÊS > 11.º ANO



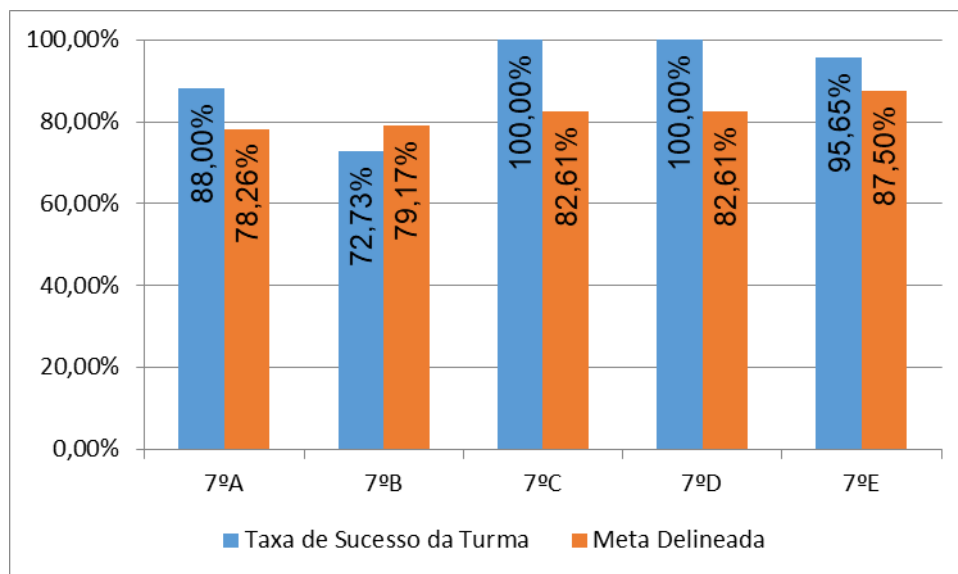
Nr. alunos com classificações ≥ 14 = **81,25% (26)** | Nr. alunos com classificações < 10 = **3,13% (1)**
Taxa de Sucesso do Ano = **96,88%** | Desvio à Meta = **+5,45%** | Classificação Média da Disciplina = **15,97**

INGLÊS > 12.º ANO



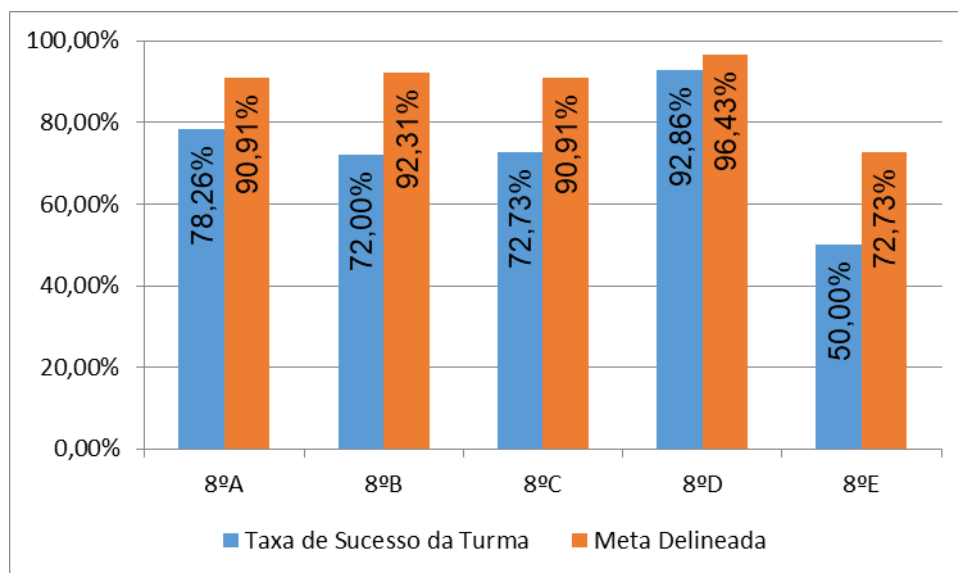
Nr. alunos com classificações ≥ 14 = **91,89% (34)** | Nr. alunos com classificações < 10 = **2,70% (1)**
Taxa de Sucesso do Ano = **97,30%** | Desvio à Meta = **+3,55%** | Classificação Média da Disciplina = **16,49**

FRANÇÊS > 7.º ANO



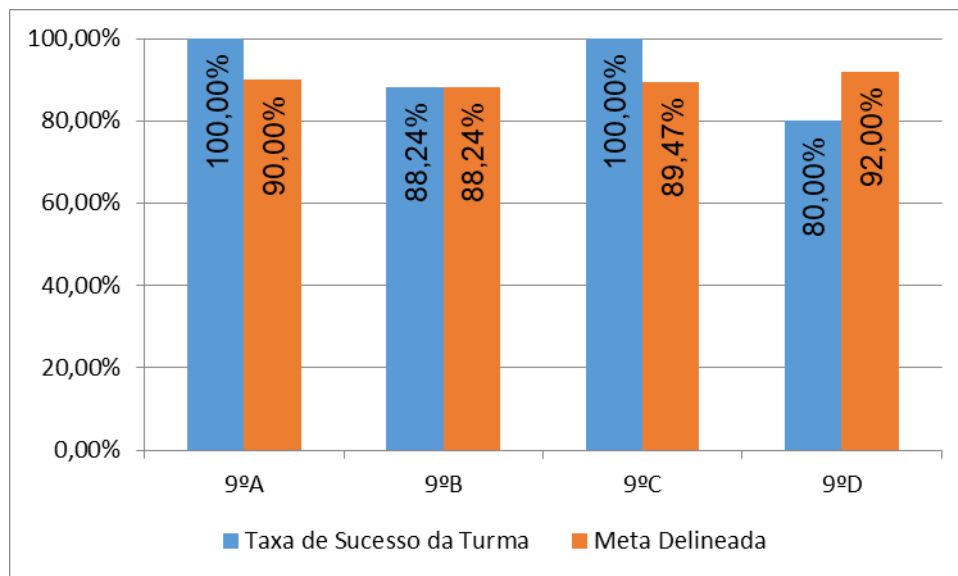
Nr. alunos com níveis 4 ou 5 = **61,26% (68)** | Nr. alunos com níveis 1 ou 2 = **9,01% (10)**
Taxa de Sucesso do Ano = **90,99%** | Desvio à Meta = **+8,94%** | Nível médio da Disciplina = **3,74**

FRANÇÊS > 8.º ANO



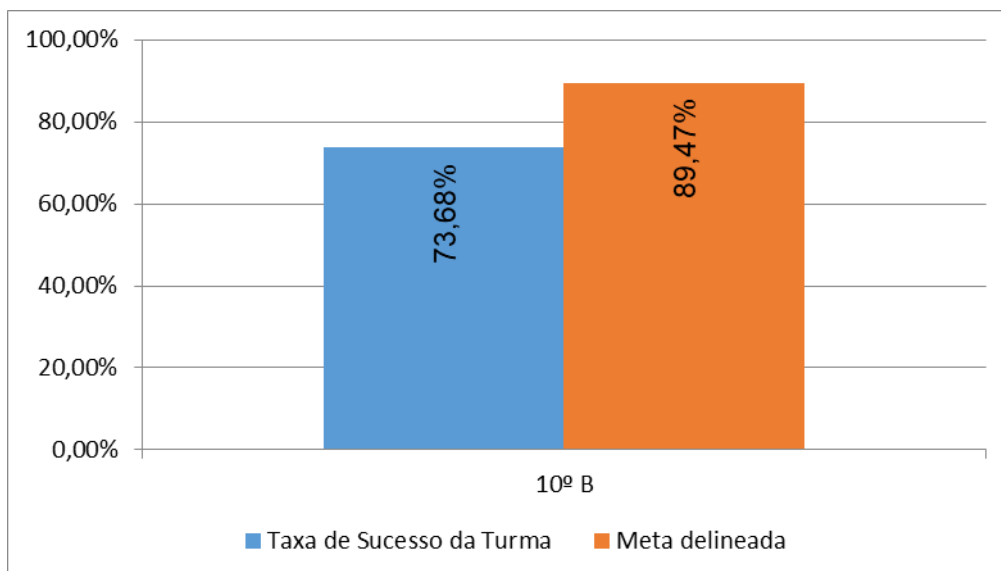
Nr. alunos com níveis 4 ou 5 = **25,00% (27)** | Nr. alunos com níveis 1 ou 2 = **23,15% (25)**
Taxa de Sucesso do Ano = **76,85%** | Desvio à Meta = **-14,15%** | Nível médio da Disciplina = **3,04**

FRANÇÊS > 9.º ANO



Nr. alunos com níveis 4 ou 5 = **38,67% (29)** | Nr. alunos com níveis 1 ou 2 = **9,33% (7)**
Taxa de Sucesso do Ano = **90,67%** | Desvio à Meta = **+0,43%** | Nível médio da Disciplina = **3,36**

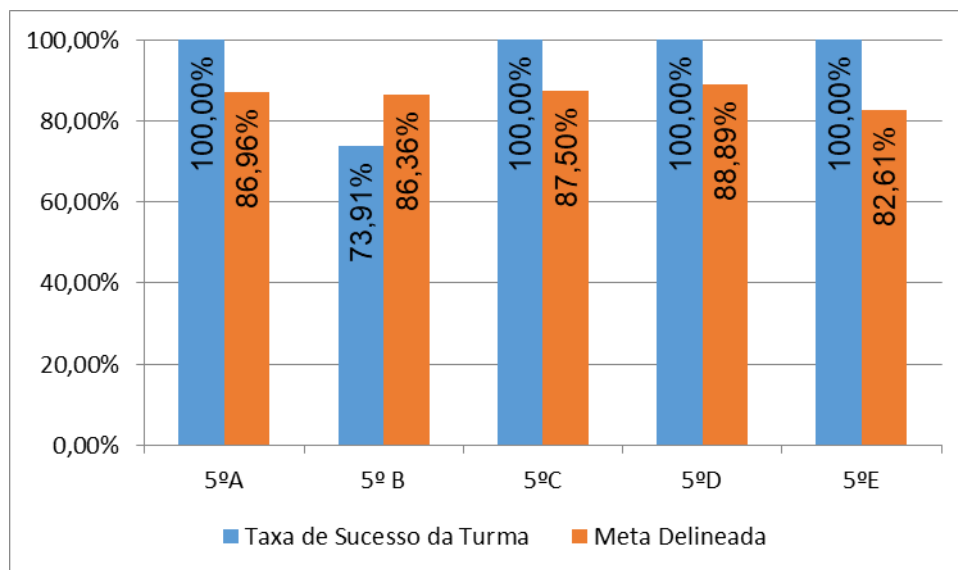
FRANÇÊS > 10.º ANO



Nr. alunos com classificações ≥ 14 = **26,32% (5)** | Nr. alunos com classificações < 10 = **26,32% (5)**
Taxa de Sucesso do Ano = **73,68%** | Desvio à Meta = **-15,79%** | Classificação Média da Disciplina = **11,63**

DEPARTAMENTO DE CIÊNCIAS SOCIAIS E HUMANAS

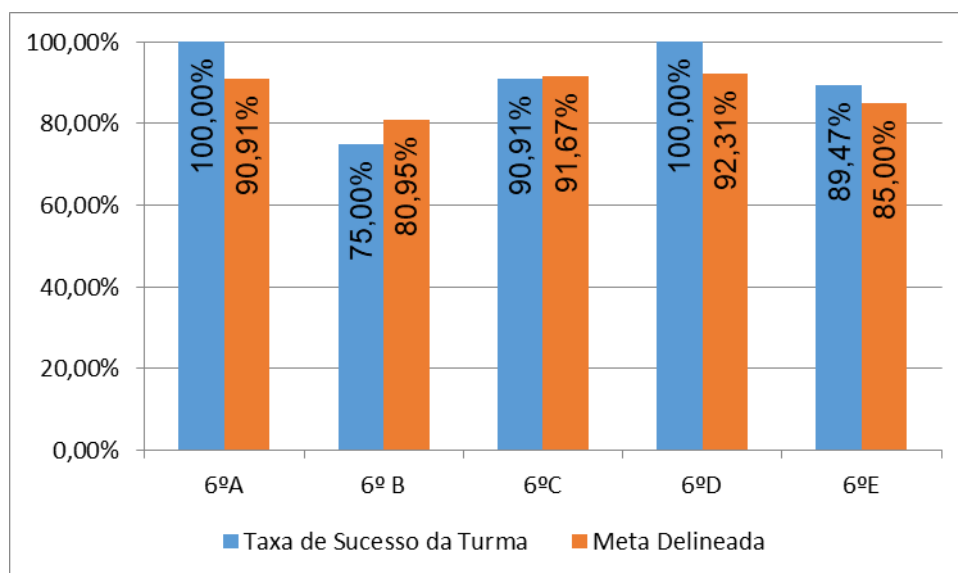
HISTÓRIA E GEOGRAFIA DE PORTUGAL > 5.º ANO



Nr. alunos com níveis 4 ou 5 = **48,28% (56)** | Nr. alunos com níveis 1 ou 2 = **5,17% (6)**

Taxa de Sucesso do Ano = **94,83%** | Desvio à Meta = **+8,28%** | Nível médio da Disciplina = **3,52**

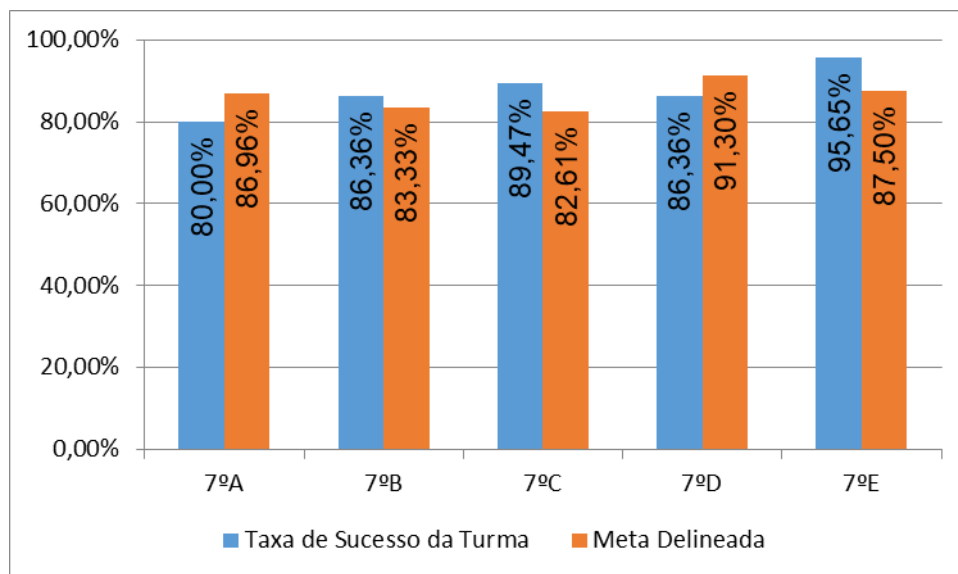
HISTÓRIA E GEOGRAFIA DE PORTUGAL > 6.º ANO



Nr. alunos com níveis 4 ou 5 = **42,20% (46)** | Nr. alunos com níveis 1 ou 2 = **8,26% (9)**

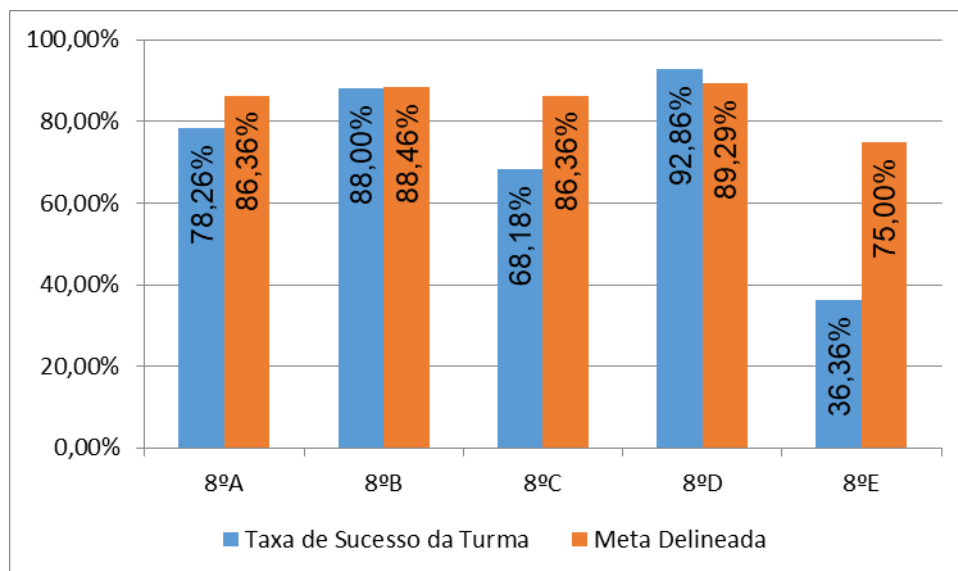
Taxa de Sucesso do Ano = **91,74%** | Desvio à Meta = **+3,24%** | Nível médio da Disciplina = **3,36**

HISTÓRIA > 7.º ANO



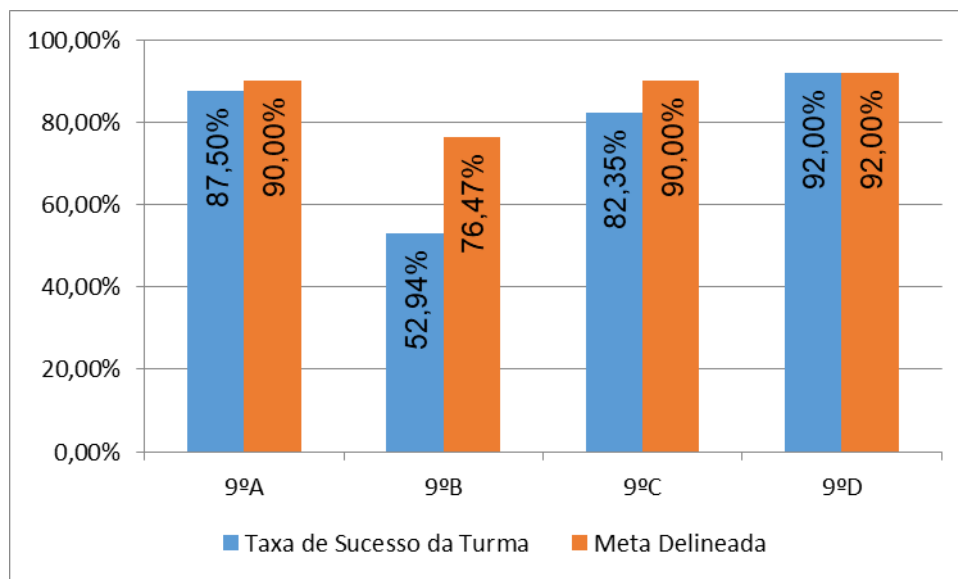
Nr. alunos com níveis 4 ou 5 = **54,95% (61)** | Nr. alunos com níveis 1 ou 2 = **12,61% (14)**
Taxa de Sucesso do Ano = **87,39%** | Desvio à Meta = **+1,07%** | Nível médio da Disciplina = **3,49**

HISTÓRIA > 8.º ANO



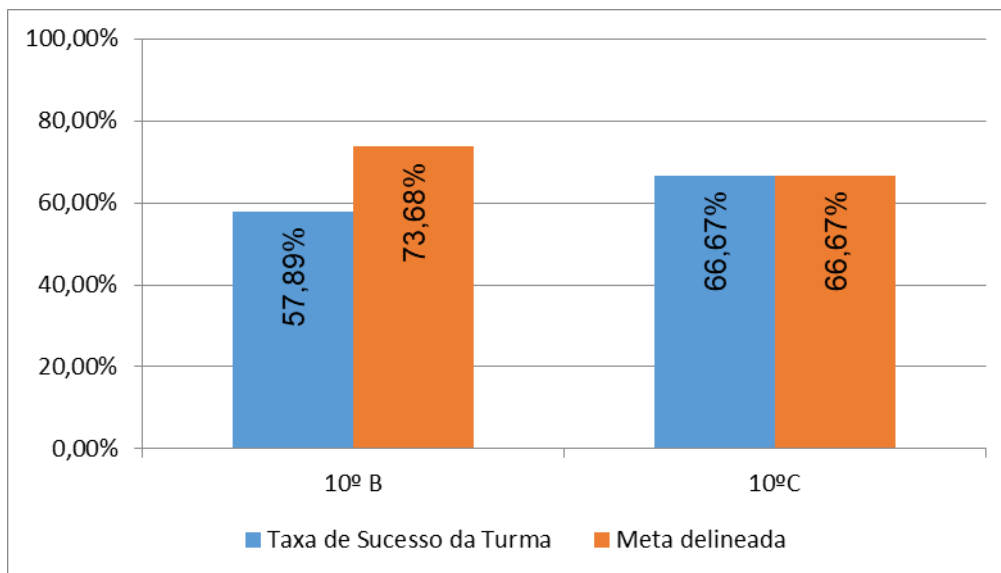
Nr. alunos com níveis 4 ou 5 = **35,78% (39)** | Nr. alunos com níveis 1 ou 2 = **22,02% (24)**
Taxa de Sucesso do Ano = **77,98%** | Desvio à Meta = **-8,51%** | Nível médio da Disciplina = **3,15**

HISTÓRIA > 9.º ANO



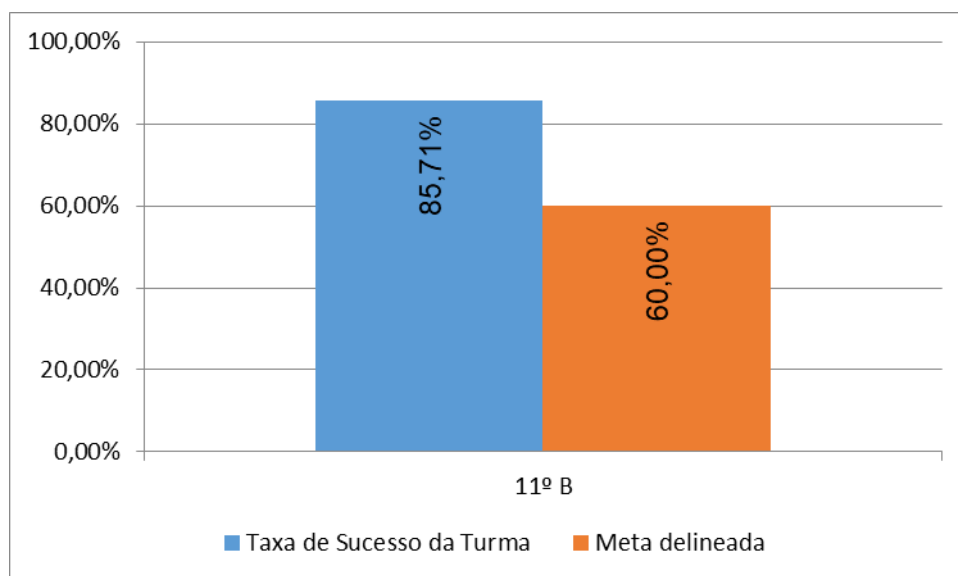
Nr. alunos com níveis 4 ou 5 = **40,00% (30)** | Nr. alunos com níveis 1 ou 2 = **20,00% (15)**
Taxa de Sucesso do Ano = **80,00%** | Desvio à Meta = **-7,80%** | Nível médio da Disciplina = **3,36**

HISTÓRIA A > 10.º ANO



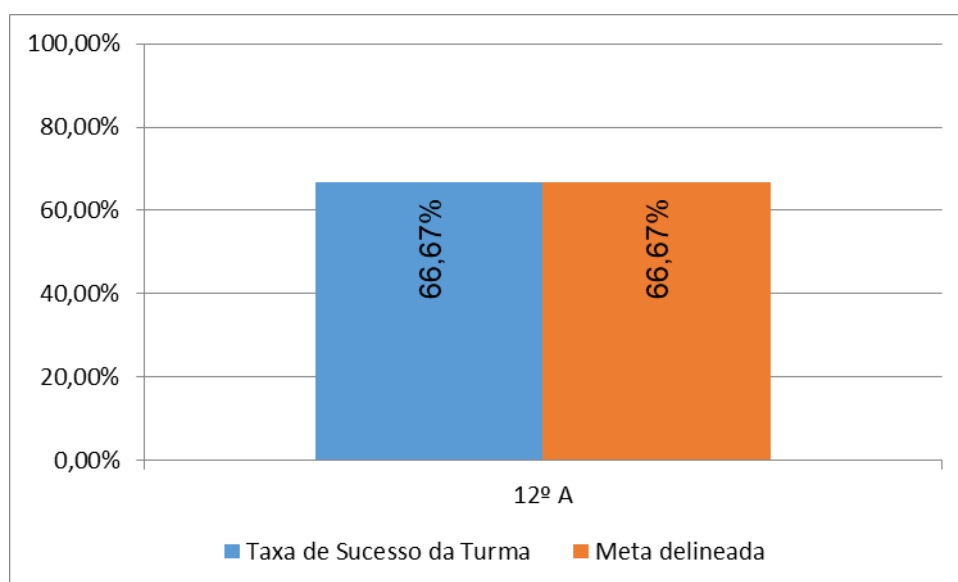
Nr. alunos com classificações ≥ 14 = **18,92% (7)** | Nr. alunos com classificações < 10 = **37,84% (14)**
Taxa de Sucesso do Ano = **62,16%** | Desvio à Meta = **-8,11%** | Classificação Média da Disciplina = **10,57**

HISTÓRIA A > 11.º ANO



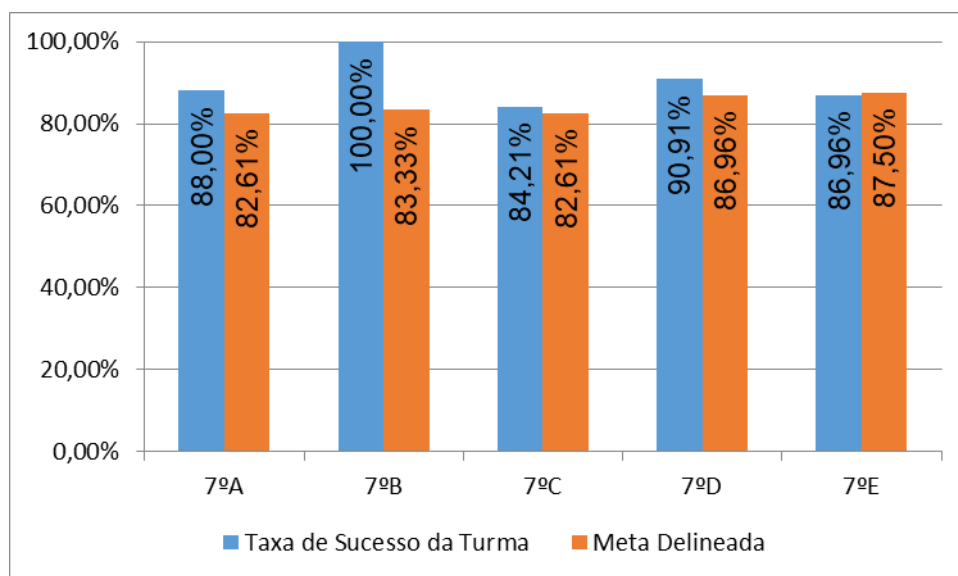
Nr. alunos com classificações ≥ 14 = **35,71% (4)** | Nr. alunos com classificações < 10 = **14,29% (2)**
Taxa de Sucesso do Ano = **85,71%** | Desvio à Meta = **+25,71%** | Classificação Média da Disciplina = **12,50**

HISTÓRIA A > 12.º ANO



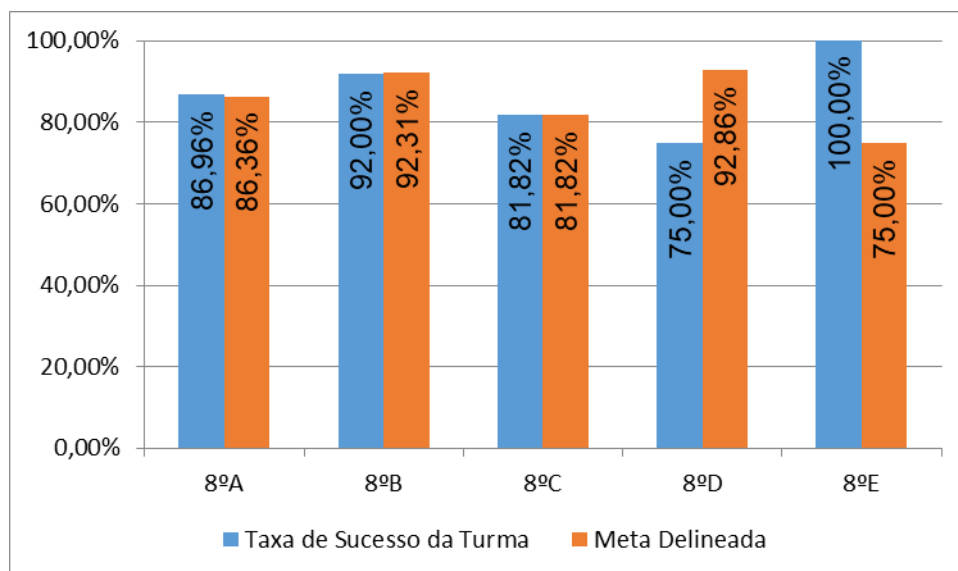
Nr. alunos com classificações ≥ 14 = **8,33% (1)** | Nr. alunos com classificações < 10 = **33,33% (4)**
Taxa de Sucesso do Ano = **66,67%** | Desvio à Meta = **0,00%** | Classificação Média da Disciplina = **11,00**

GEOGRAFIA > 7.º ANO



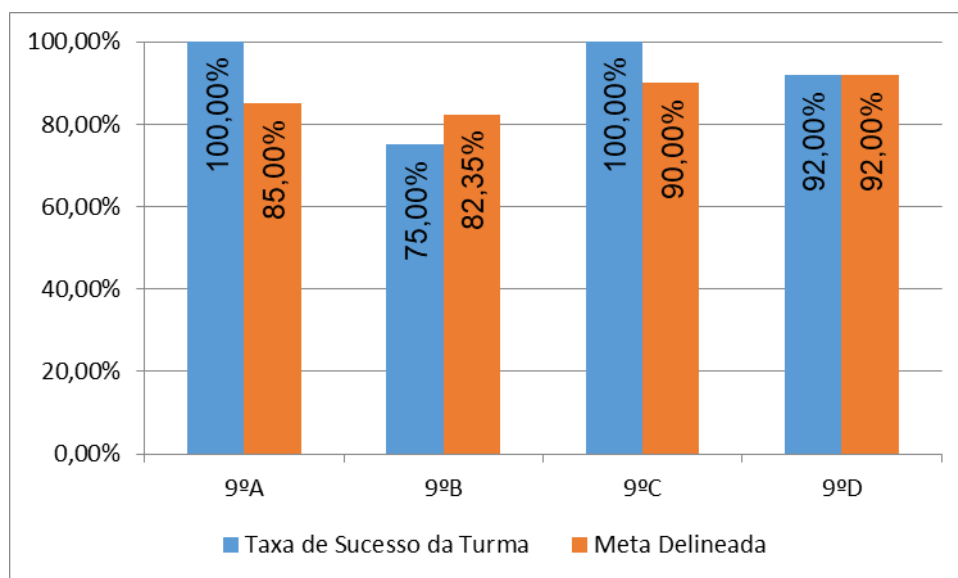
Nr. alunos com níveis 4 ou 5 = **57,66% (64)** | Nr. alunos com níveis 1 ou 2 = **9,91% (11)**
Taxa de Sucesso do Ano = **90,09%** | Desvio à Meta = **+5,47%** | Nível médio da Disciplina = **3,71**

GEOGRAFIA > 8.º ANO



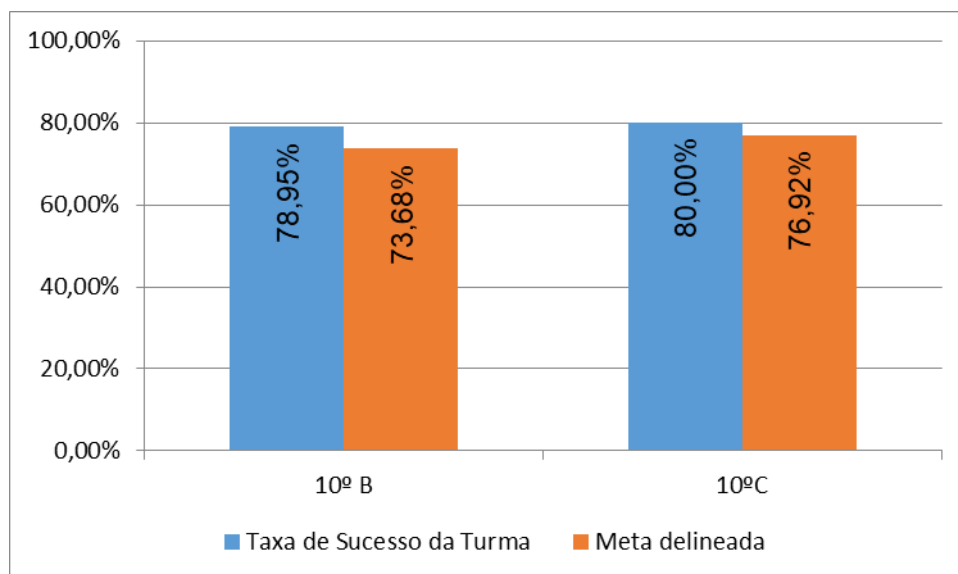
Nr. alunos com níveis 4 ou 5 = **35,19% (38)** | Nr. alunos com níveis 1 ou 2 = **14,81% (16)**
Taxa de Sucesso do Ano = **85,19%** | Desvio à Meta = **-2,20%** | Nível médio da Disciplina = **3,29**

GEOGRAFIA > 9.º ANO



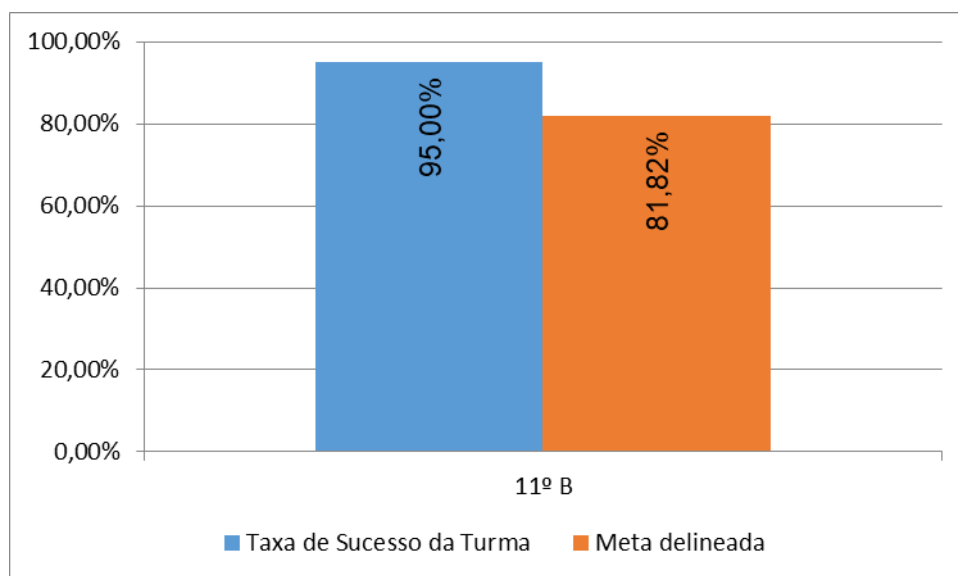
Nr. alunos com níveis 4 ou 5 = **43,24% (32)** | Nr. alunos com níveis 1 ou 2 = **8,11% (6)**
Taxa de Sucesso do Ano = **91,89%** | Desvio à Meta = **+4,09%** | Nível médio da Disciplina = **3,47**

GEOGRAFIA A > 10.º ANO



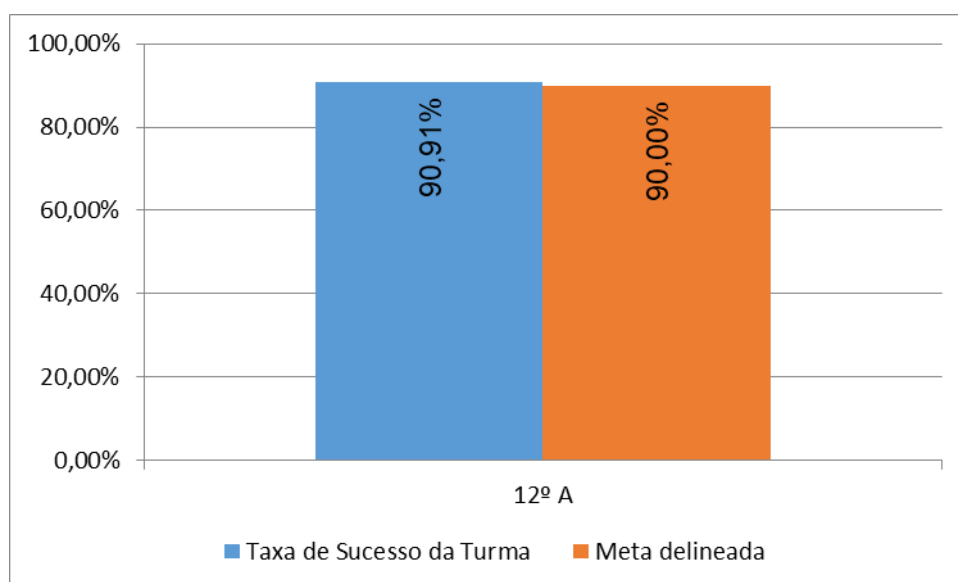
Nr. alunos com classificações ≥ 14 = **25,00% (11)** | Nr. alunos com classificações < 10 = **20,45% (9)**
Taxa de Sucesso do Ano = **79,55%** | Desvio à Meta = **+3,99%** | Classificação Média da Disciplina = **11,45**

GEOGRAFIA A > 11.º ANO



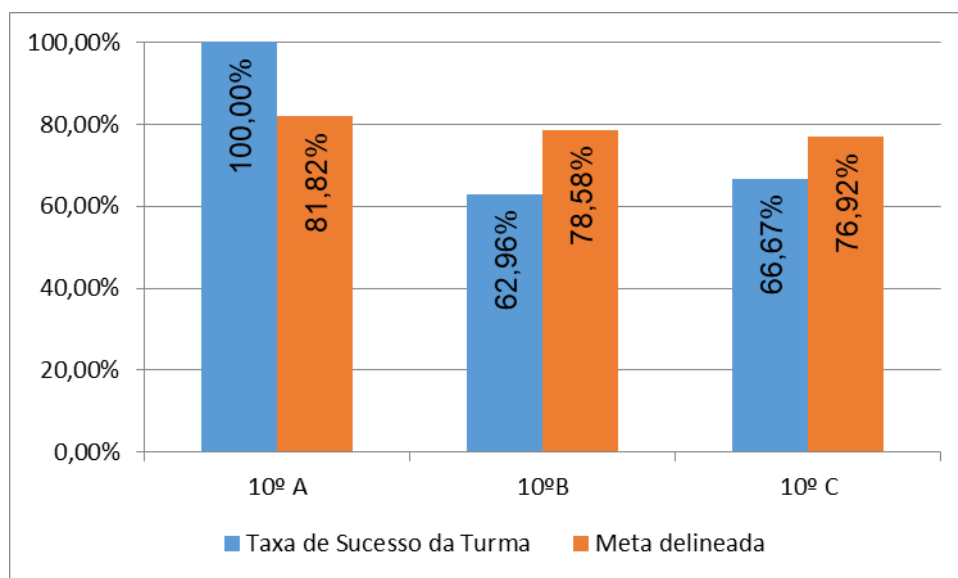
Nr. alunos com classificações ≥ 14 = **30,00% (6)** | Nr. alunos com classificações < 10 = **5,00% (1)**
Taxa de Sucesso do Ano = **95,00%** | Desvio à Meta = **+13,18%** | Classificação Média da Disciplina = **12,80**

GEOGRAFIA C > 12.º ANO



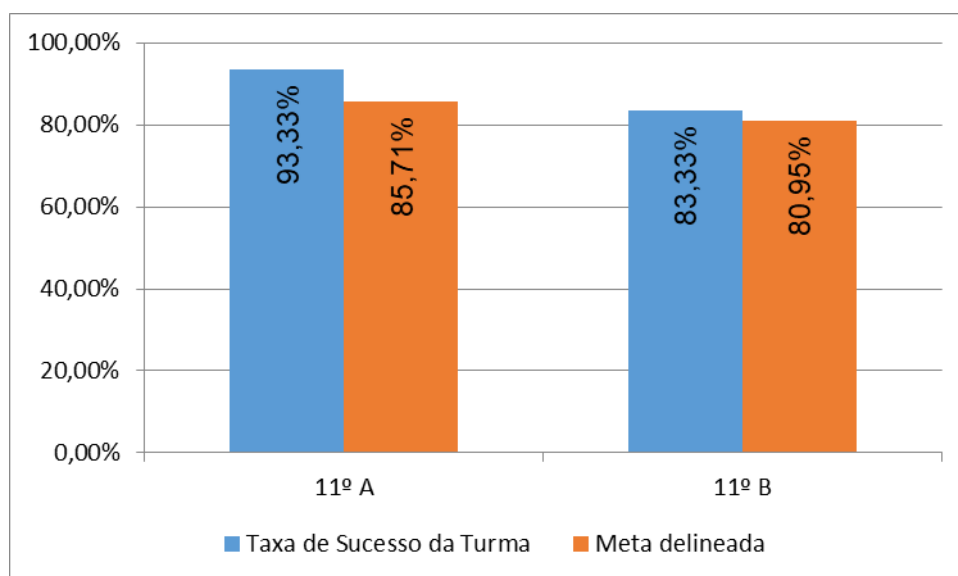
Nr. alunos com classificações ≥ 14 = **81,22% (9)** | Nr. alunos com classificações < 10 = **9,09% (1)**
Taxa de Sucesso do Ano = **90,91%** | Desvio à Meta = **+0,91%** | Classificação Média da Disciplina = **13,73**

FILOSOFIA > 10.º ANO



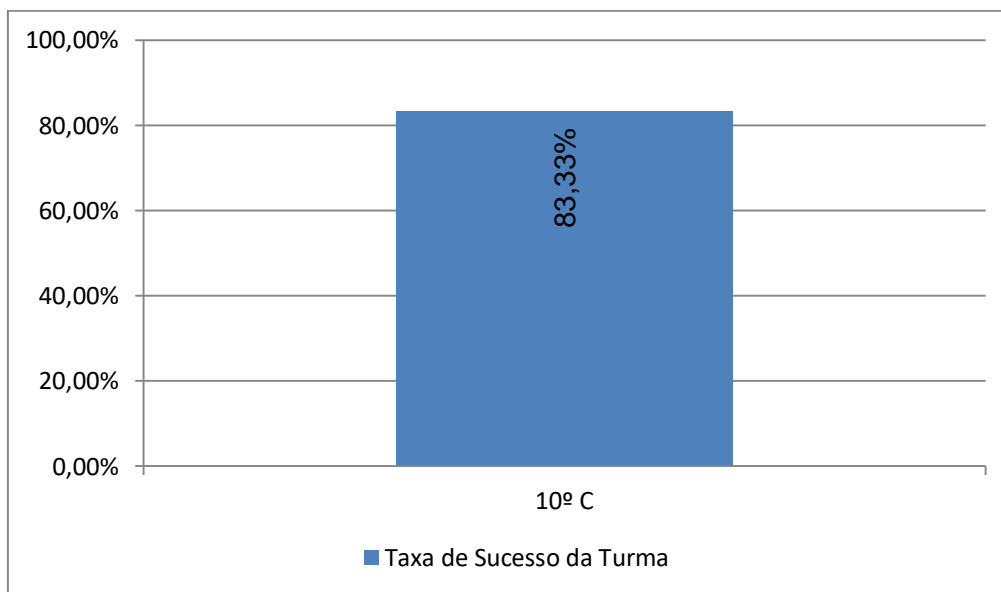
Nr. alunos com classificações ≥ 14 = **26,39% (19)** | Nr. alunos com classificações < 10 = **25,00% (18)**
Taxa de Sucesso do Ano = **75,00%** | Desvio à Meta = **-3,95%** | Classificação Média da Disciplina = **11,35**

FILOSOFIA > 11.º ANO



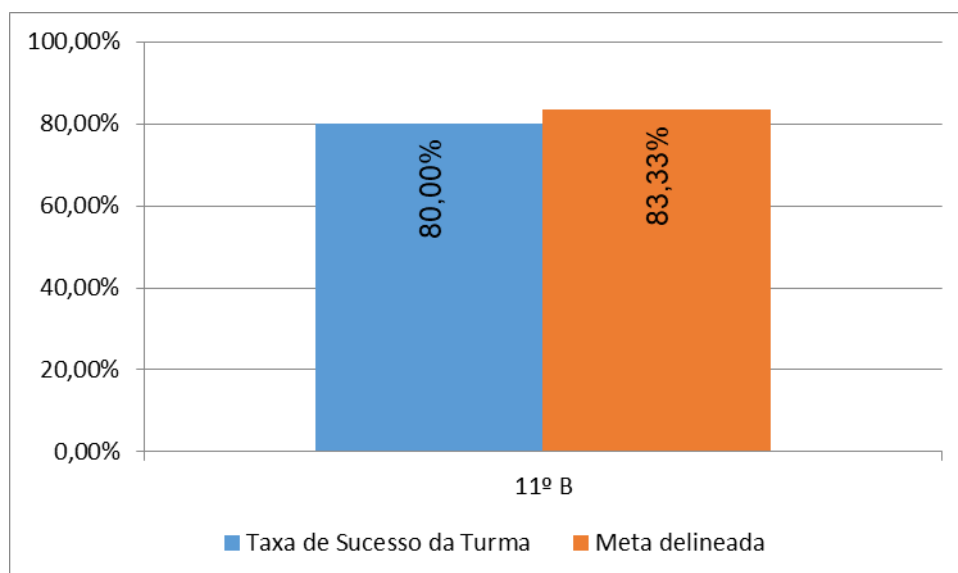
Nr. alunos com classificações ≥ 14 = **42,42% (14)** | Nr. alunos com classificações < 10 = **12,12% (4)**
Taxa de Sucesso do Ano = **87,88%** | Desvio à Meta = **+5,02%** | Classificação Média da Disciplina = **12,55**

ECONOMIA A > 10.º ANO



Nr. alunos com classificações ≥ 14 = **66,67% (4)** | Nr. alunos com classificações < 10 = **16,67% (1)**
Taxa de Sucesso do Ano = **83,33%** | Classificação Média da Disciplina = **12,83**

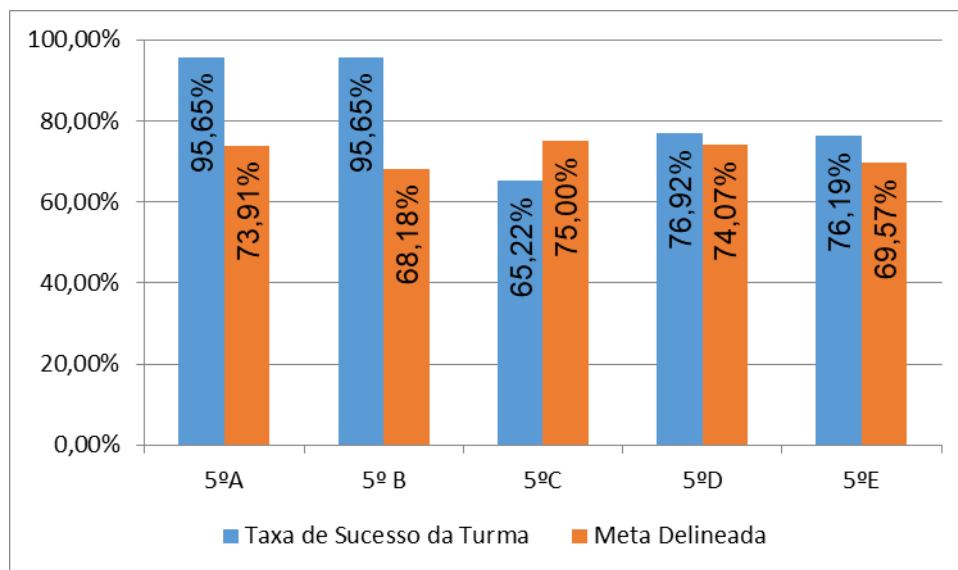
ECONOMIA A > 11.º ANO



Nr. alunos com classificações ≥ 14 = **60,00% (3)** | Nr. alunos com classificações < 10 = **20,00% (1)**
Taxa de Sucesso do Ano = **80,00%** | Desvio à Meta = **-3,33%** | Classificação Média da Disciplina = **14,00**

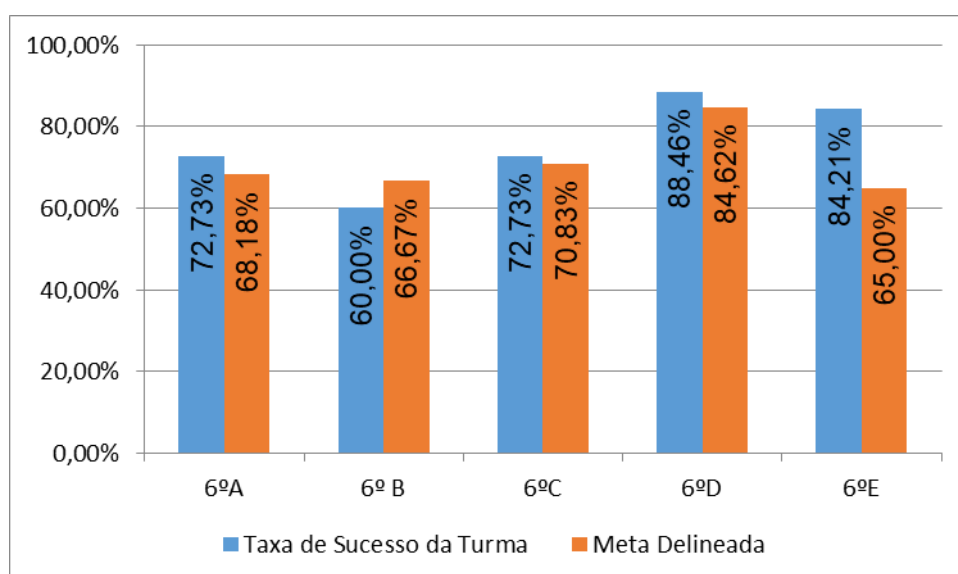
DEPARTAMENTO DE MATEMÁTICA E CIÊNCIAS EXPERIMENTAIS

MATEMÁTICA > 5.º ANO



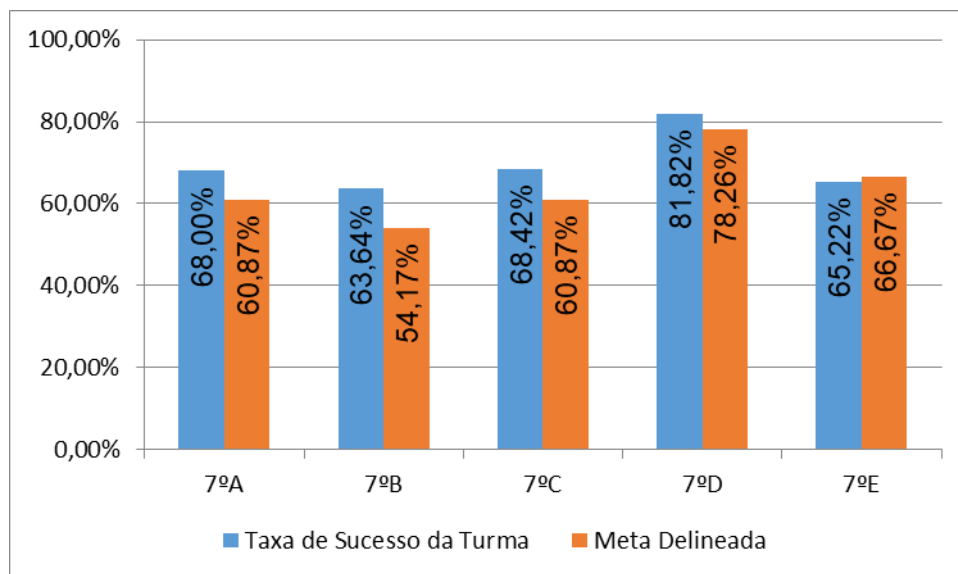
Nr. alunos com níveis 4 ou 5 = **31,03% (36)** | Nr. alunos com níveis 1 ou 2 = **18,10% (21)**
Taxa de Sucesso do Ano = **81,90%** | Desvio à Meta = **+9,63%** | Nível médio da Disciplina = **3,16**

MATEMÁTICA > 6.º ANO



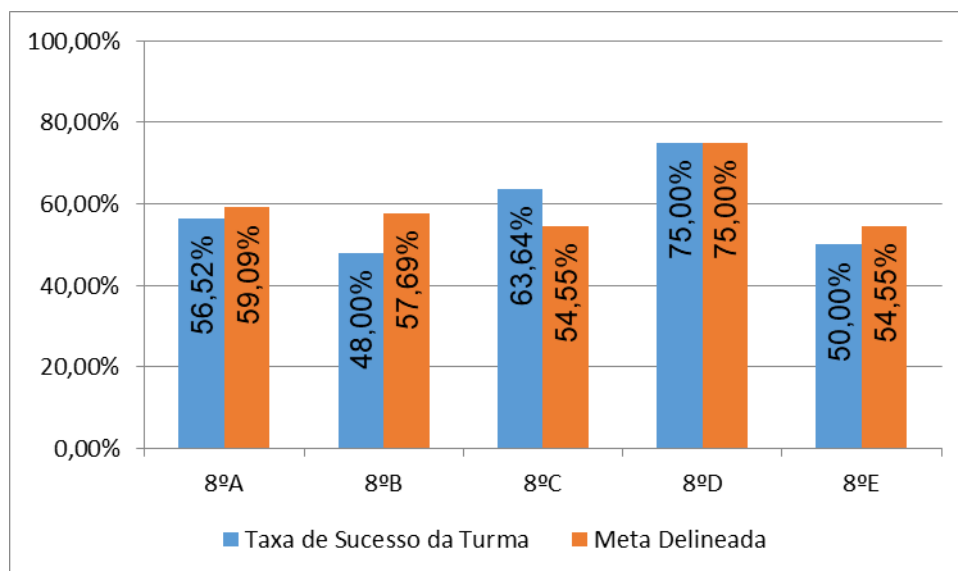
Nr. alunos com níveis 4 ou 5 = **44,04% (48)** | Nr. alunos com níveis 1 ou 2 = **23,85% (26)**
Taxa de Sucesso do Ano = **76,15%** | Desvio à Meta = **+4,47%** | Nível médio da Disciplina = **3,28**

MATEMÁTICA > 7.º ANO



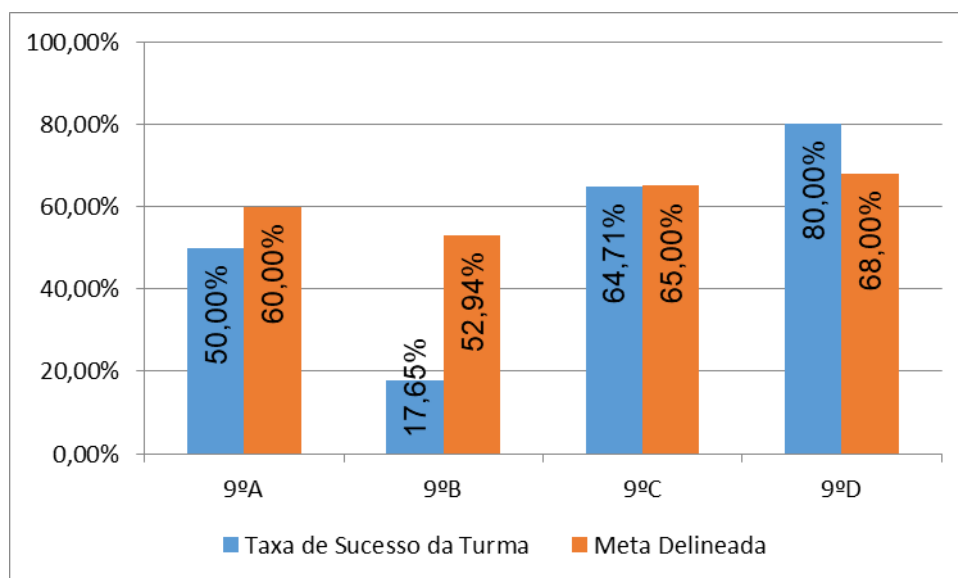
Nr. alunos com níveis 4 ou 5 = **41,44% (46)** | Nr. alunos com níveis 1 ou 2 = **30,63% (34)**
Taxa de Sucesso do Ano = **69,37%** | Desvio à Meta = **+5,27%** | Nível médio da Disciplina = **3,18**

MATEMÁTICA > 8.º ANO



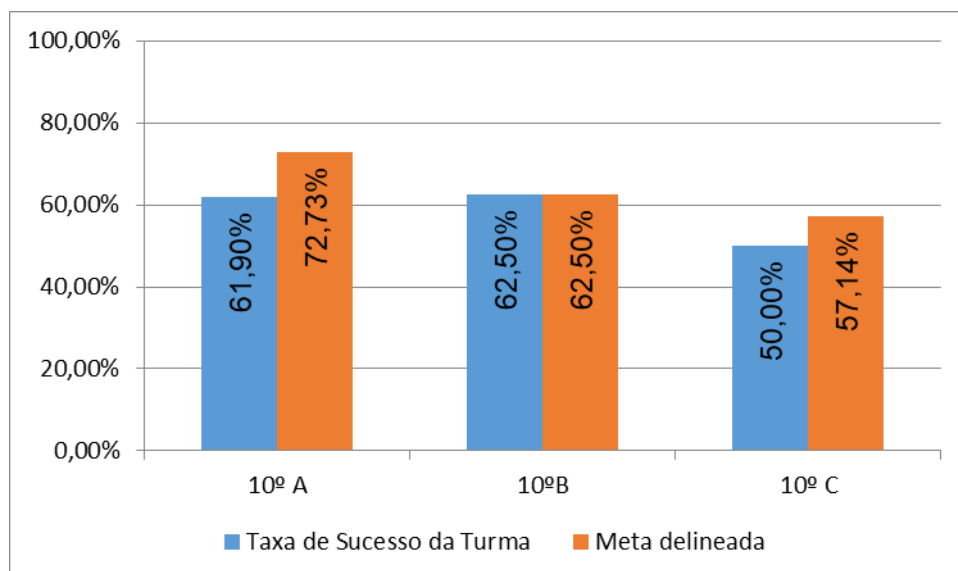
Nr. alunos com níveis 4 ou 5 = **17,27% (19)** | Nr. alunos com níveis 1 ou 2 = **40,00% (44)**
Taxa de Sucesso do Ano = **60,00%** | Desvio à Meta = **-2,16%** | Nível médio da Disciplina = **2,82**

MATEMÁTICA > 9.º ANO



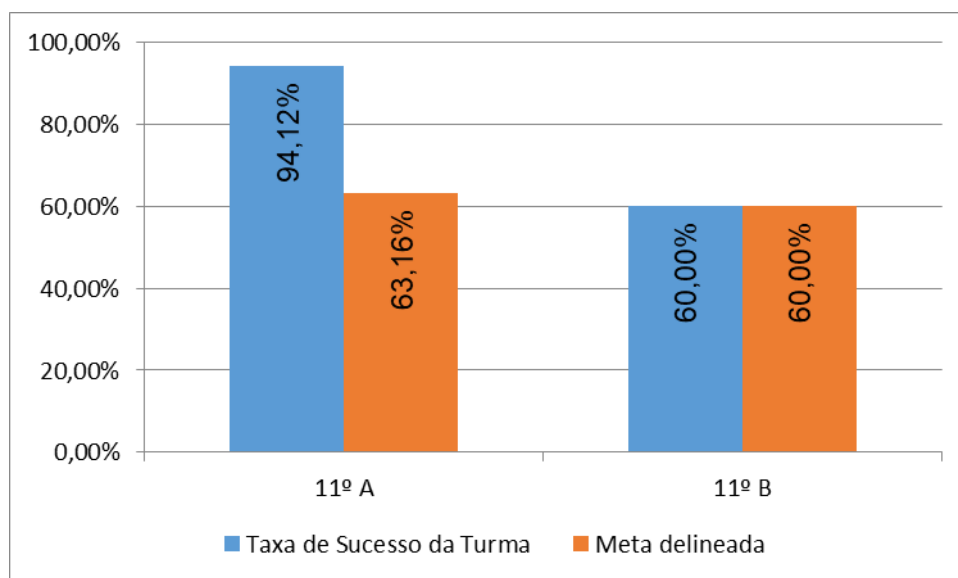
Nr. alunos com níveis 4 ou 5 = **28,00% (21)** | Nr. alunos com níveis 1 ou 2 = **44,00% (33)**
Taxa de Sucesso do Ano = **56,00%** | Desvio à Meta = **-6,20%** | Nível médio da Disciplina = **2,92**

MATEMÁTICA A > 10.º ANO



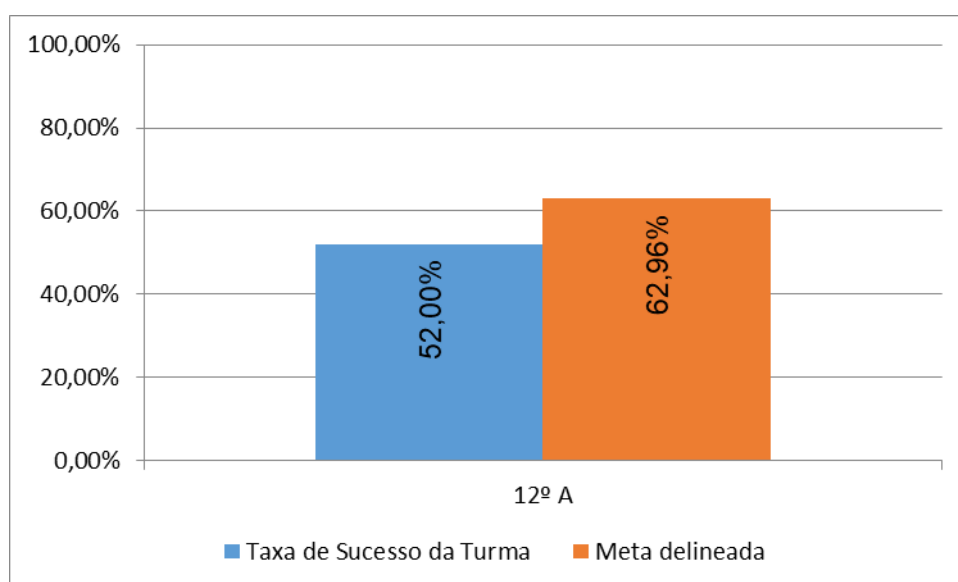
Nr. alunos com classificações ≥ 14 = **25,71% (9)** | Nr. alunos com classificações < 10 = **40,00% (14)**
Taxa de Sucesso do Ano = **60,00%** | Desvio à Meta = **-7,57%** | Classificação Média da Disciplina = **10,97**

MATEMÁTICA A > 11.º ANO



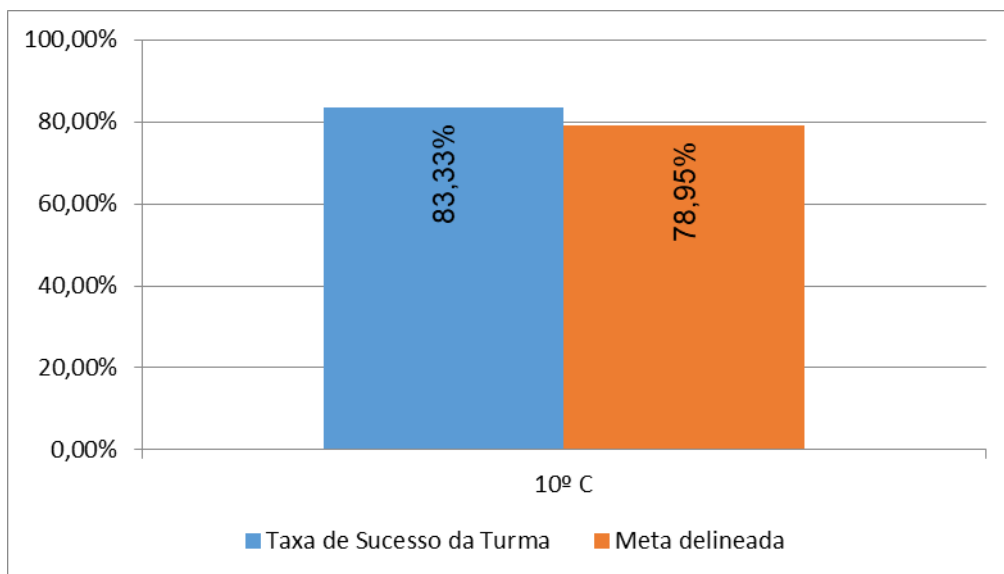
Nr. alunos com classificações ≥ 14 = **27,27% (6)** | Nr. alunos com classificações < 10 = **13,64% (3)**
Taxa de Sucesso do Ano = **86,36%** | Desvio à Meta = **+23,86%** | Classificação Média da Disciplina = **11,55**

MATEMÁTICA A > 12.º ANO



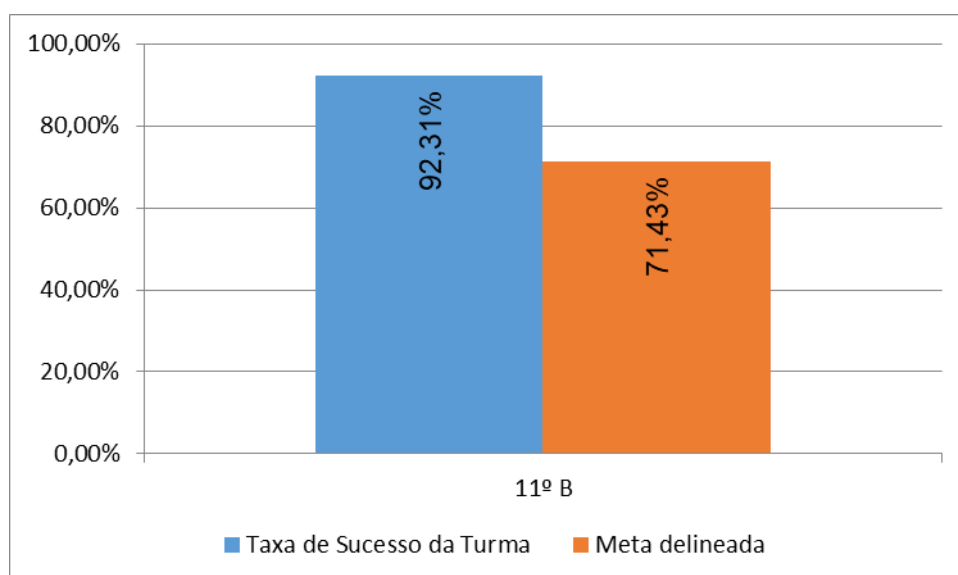
Nr. alunos com classificações ≥ 14 = **20,00% (5)** | Nr. alunos com classificações < 10 = **48,00% (12)**
Taxa de Sucesso do Ano = **52,00%** | Desvio à Meta = **-10,96%** | Classificação Média da Disciplina = **10,64**

MACS > 10.º ANO



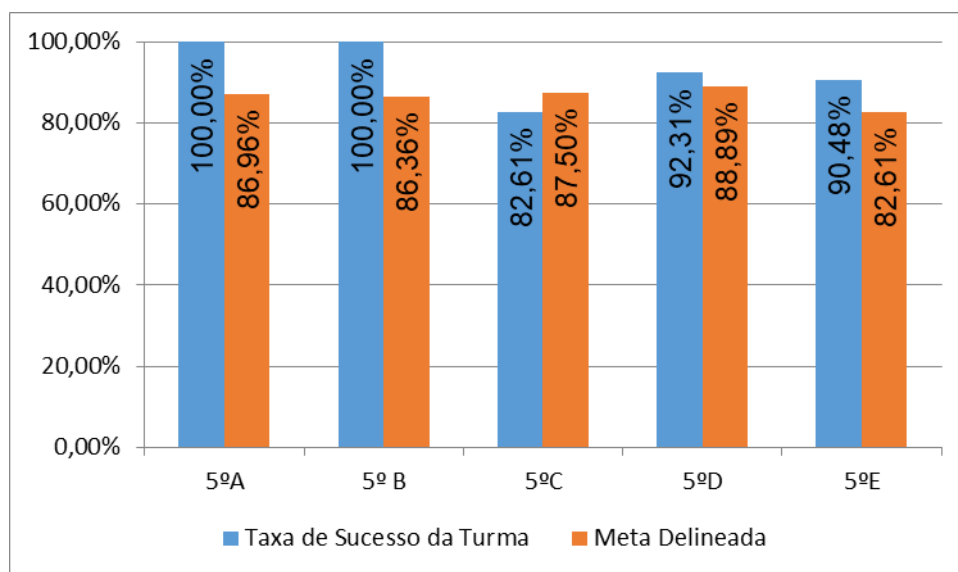
Nr. alunos com classificações ≥ 14 = **38,89% (7)** | Nr. alunos com classificações < 10 = **16,67% (3)**
Taxa de Sucesso do Ano = **83,33%** | Desvio à Meta = **+4,38%** | Classificação Média da Disciplina = **12,39**

MACS > 11.º ANO



Nr. alunos com classificações ≥ 14 = **46,15% (6)** | Nr. alunos com classificações < 10 = **23,08% (3)**
Taxa de Sucesso do Ano = **92,31%** | Desvio à Meta = **+20,88%** | Classificação Média da Disciplina = **12,85**

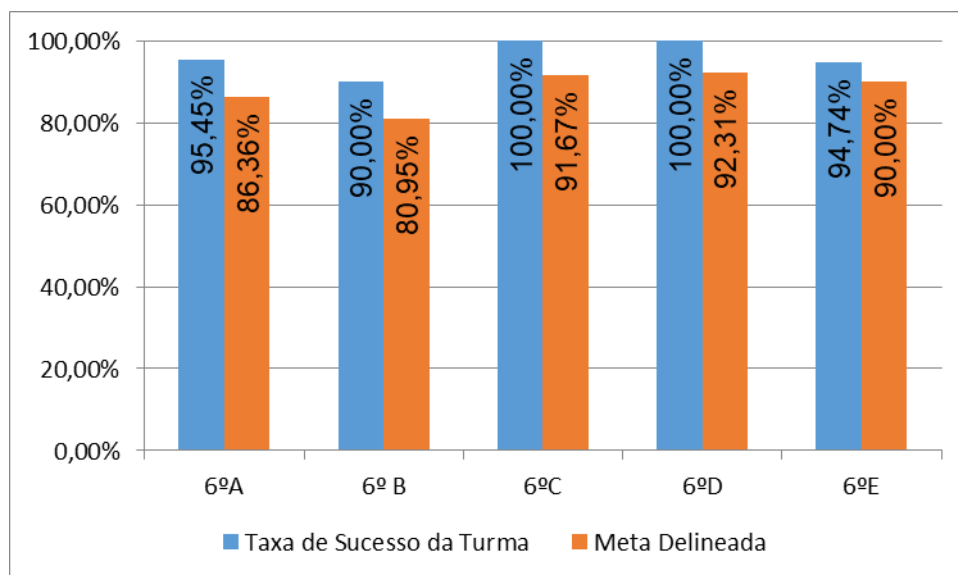
CIÊNCIAS NATURAIS > 5.º ANO



Nr. alunos com níveis 4 ou 5 = **38,79% (45)** | Nr. alunos com níveis 1 ou 2 = **6,90% (8)**

Taxa de Sucesso do Ano = **93,10%** | Desvio à Meta = **+6,55%** | Nível médio da Disciplina = **3,37**

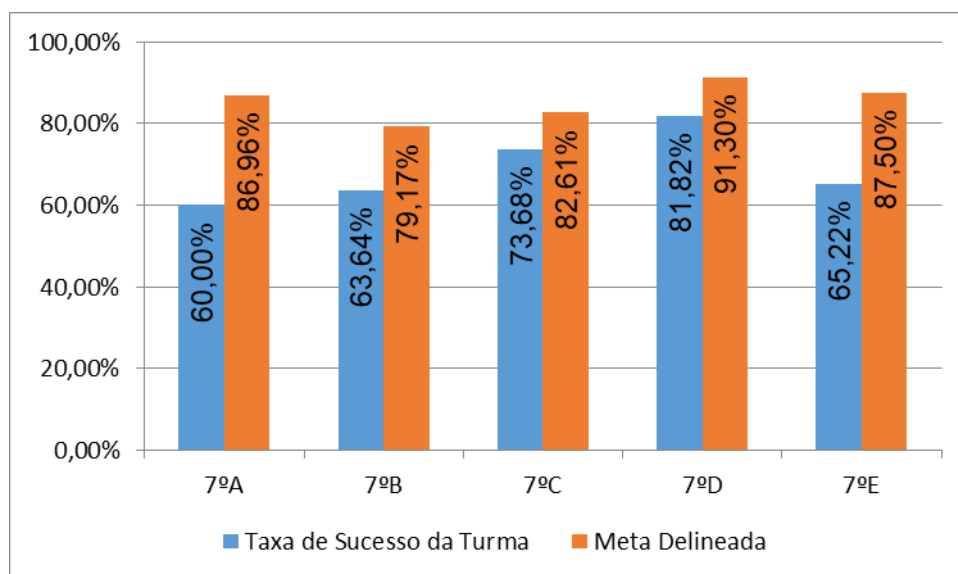
CIÊNCIAS NATURAIS > 6.º ANO



Nr. alunos com níveis 4 ou 5 = **55,05% (60)** | Nr. alunos com níveis 1 ou 2 = **3,67% (4)**

Taxa de Sucesso do Ano = **96,33%** | Desvio à Meta = **+7,83%** | Nível médio da Disciplina = **3,57**

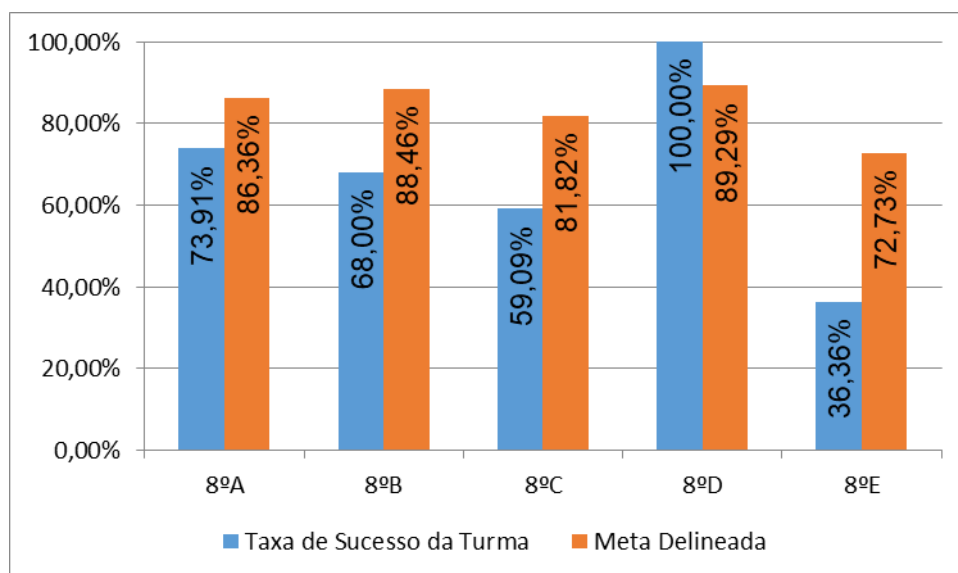
CIÊNCIAS NATURAIS > 7.º ANO



Nr. alunos com níveis 4 ou 5 = **33,33% (37)** | Nr. alunos com níveis 1 ou 2 = **31,53% (35)**

Taxa de Sucesso do Ano = **68,47%** | Desvio à Meta = **-17,00%** | Nível médio da Disciplina = **3,06**

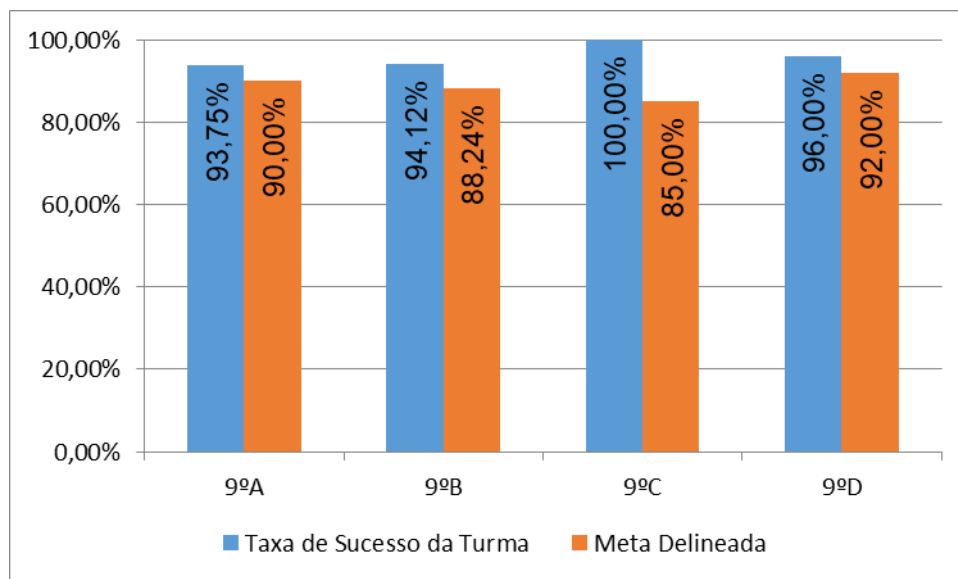
CIÊNCIAS NATURAIS > 8.º ANO



Nr. alunos com níveis 4 ou 5 = **30,28% (33)** | Nr. alunos com níveis 1 ou 2 = **27,52% (30)**

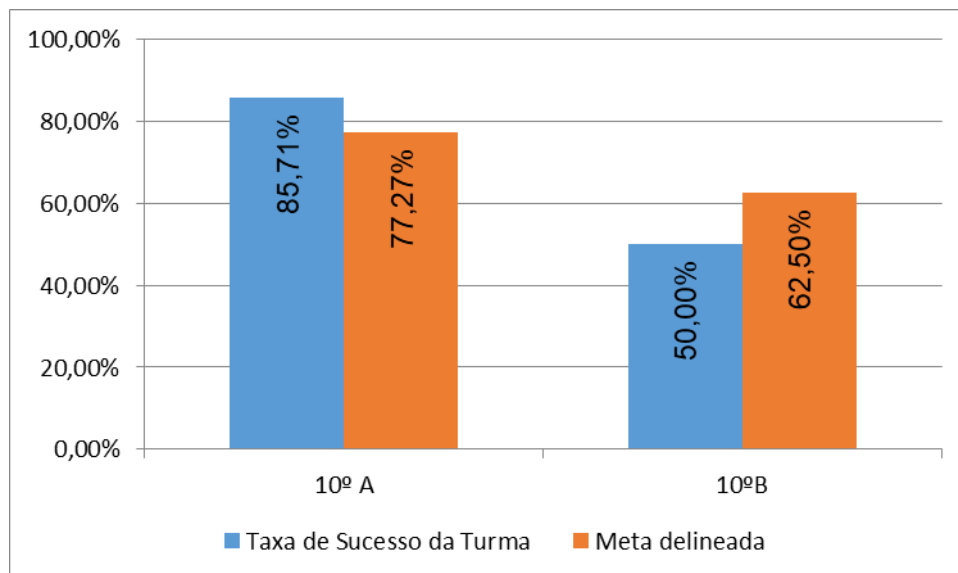
Taxa de Sucesso do Ano = **72,48%** | Desvio à Meta = **-13,11%** | Nível médio da Disciplina = **3,07**

CIÊNCIAS NATURAIS > 9.º ANO



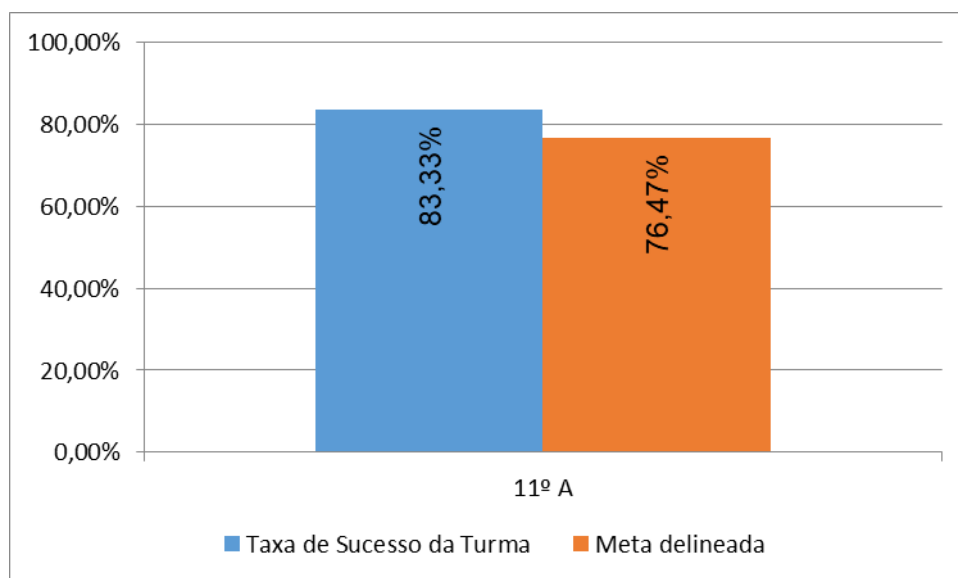
Nr. alunos com níveis 4 ou 5 = **48,00% (36)** | Nr. alunos com níveis 1 ou 2 = **4,00% (3)**
Taxa de Sucesso do Ano = **96,00%** | Desvio à Meta = **+6,98%** | Nível médio da Disciplina = **3,52**

BIOLOGIA E GEOLOGIA > 10.º ANO



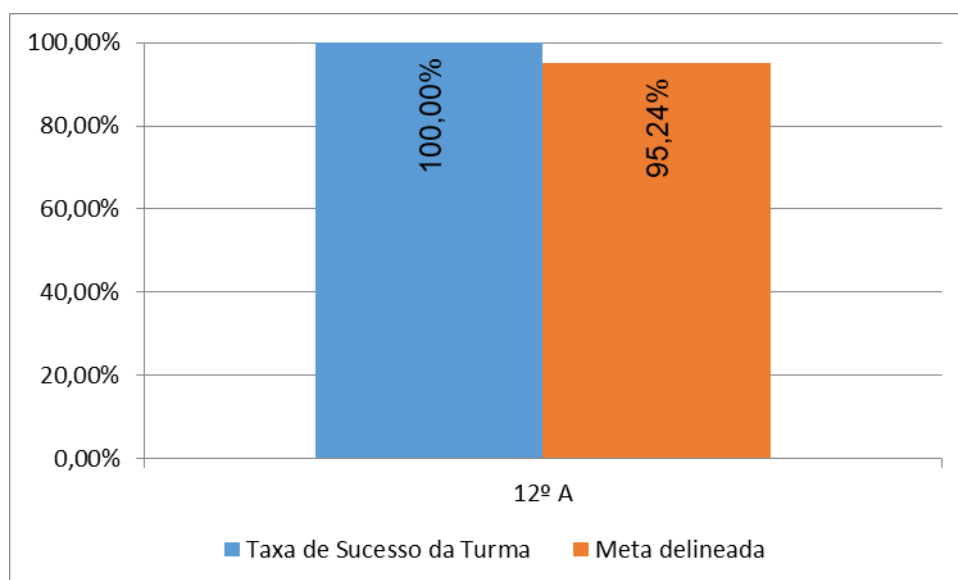
Nr. alunos com classificações ≥ 14 = **10,34% (3)** | Nr. alunos com classificações < 10 = **24,14% (7)**
Taxa de Sucesso do Ano = **75,86%** | Desvio à Meta = **+2,53%** | Classificação Média da Disciplina = **10,83**

BIOLOGIA E GEOLOGIA > 11.º ANO



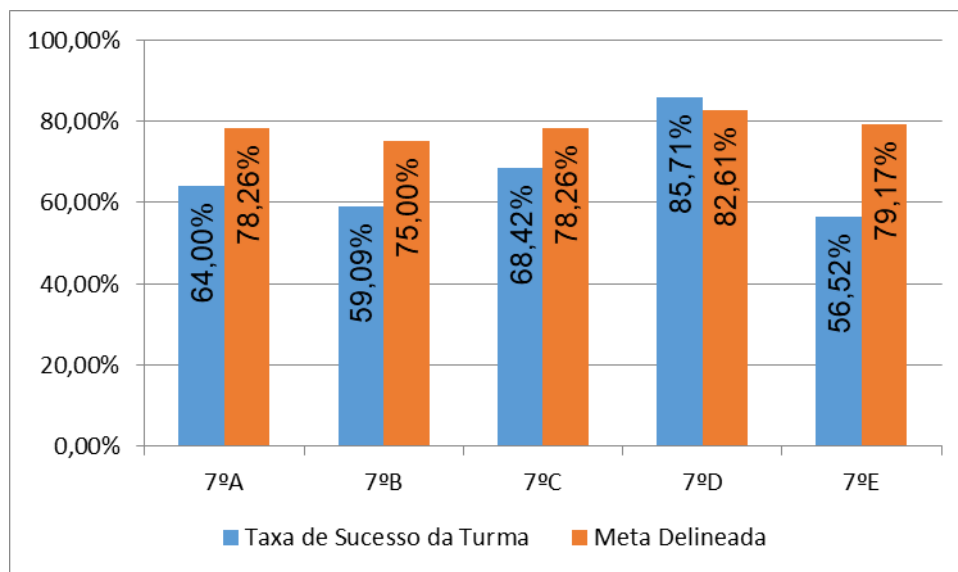
Nr. alunos com classificações ≥ 14 = **16,67% (3)** | Nr. alunos com classificações < 10 = **16,67% (3)**
Taxa de Sucesso do Ano = **83,33%** | Desvio à Meta = **+6,86%** | Classificação Média da Disciplina = **12,33**

BIOLOGIA > 12.º ANO



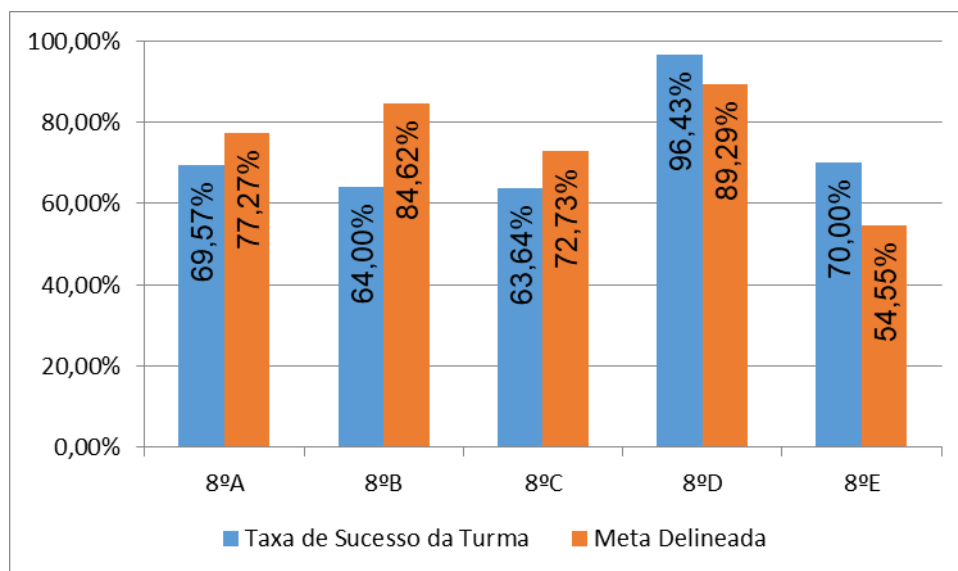
Nr. alunos com classificações ≥ 14 = **71,43% (15)** | Nr. alunos com classificações < 10 = **0,00% (0)**
Taxa de Sucesso do Ano = **100,00%** | Desvio à Meta = **+4,76%** | Classificação Média da Disciplina = **15,10**

FÍSICO-QUÍMICA > 7.º ANO



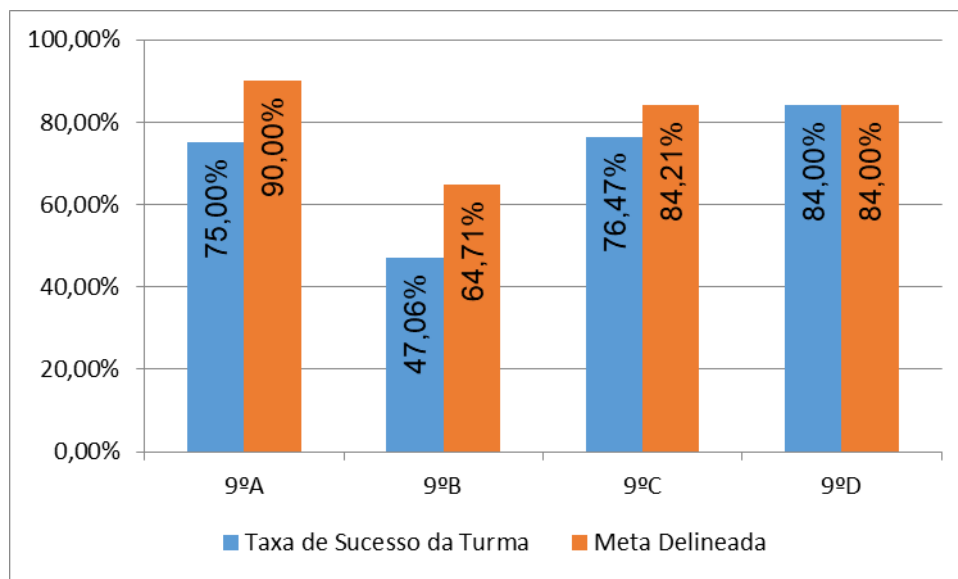
Nr. alunos com níveis 4 ou 5 = **31,82% (35)** | Nr. alunos com níveis 1 ou 2 = **33,64% (37)**
Taxa de Sucesso do Ano = **66,36%** | Desvio à Meta = **-12,27%** | Nível médio da Disciplina = **3,01**

FÍSICO-QUÍMICA > 8.º ANO



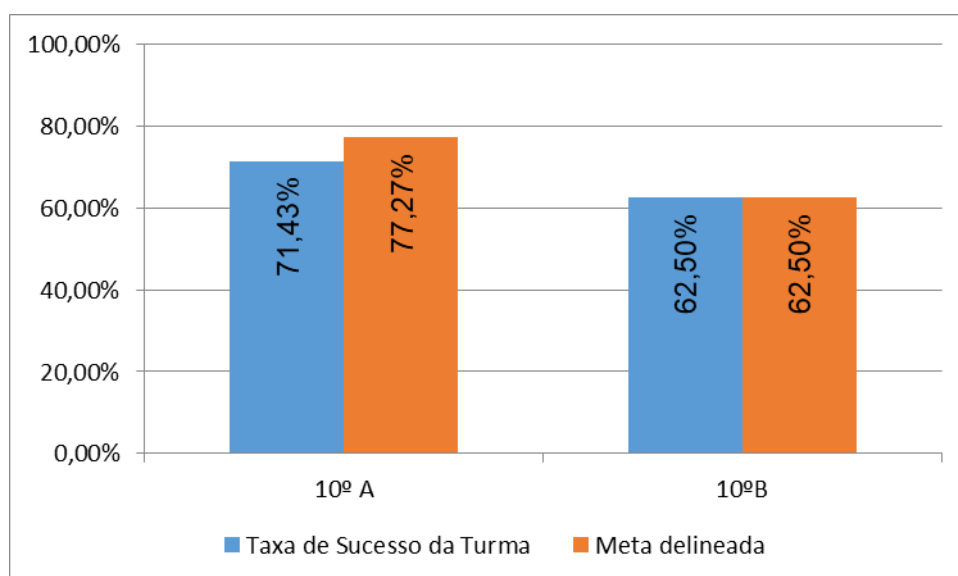
Nr. alunos com níveis 4 ou 5 = **34,26% (37)** | Nr. alunos com níveis 1 ou 2 = **25,93% (28)**
Taxa de Sucesso do Ano = **74,07%** | Desvio à Meta = **-5,21%** | Nível médio da Disciplina = **3,12**

FÍSICO-QUÍMICA > 9.º ANO



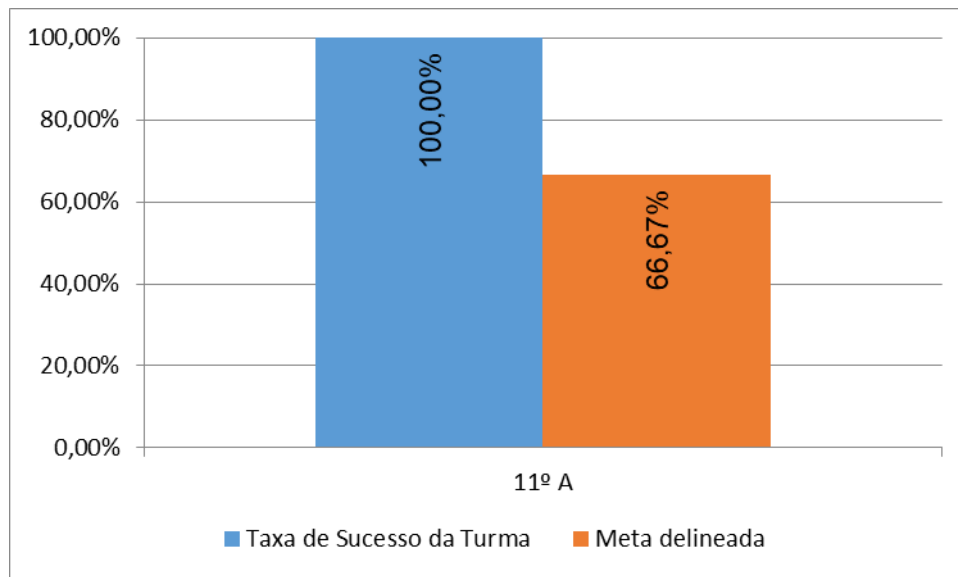
Nr. alunos com níveis 4 ou 5 = **36,00% (27)** | Nr. alunos com níveis 1 ou 2 = **28,00% (21)**
Taxa de Sucesso do Ano = **72,00%** | Desvio à Meta = **-9,71%** | Nível médio da Disciplina = **3,12**

FÍSICA E QUÍMICA A > 10.º ANO



Nr. alunos com classificações ≥ 14 = **10,34% (3)** | Nr. alunos com classificações < 10 = **31,03% (9)**
Taxa de Sucesso do Ano = **68,97%** | Desvio à Meta = **-4,36%** | Classificação Média da Disciplina = **10,76**

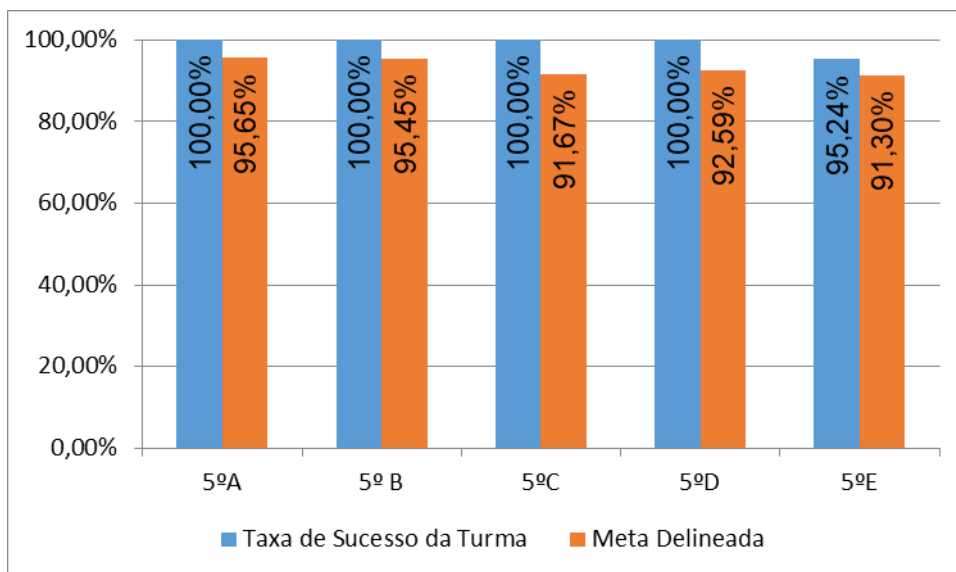
FÍSICA E QUÍMICA A > 11.º ANO



Nr. alunos com classificações ≥ 14 = **35,29% (6)** | Nr. alunos com classificações < 10 = **0,00% (0)**
Taxa de Sucesso do Ano = **100,00%** | Desvio à Meta = **+33,33%** | Classificação Média da Disciplina = **12,88**

DEPARTAMENTO DE EXPRESSÕES

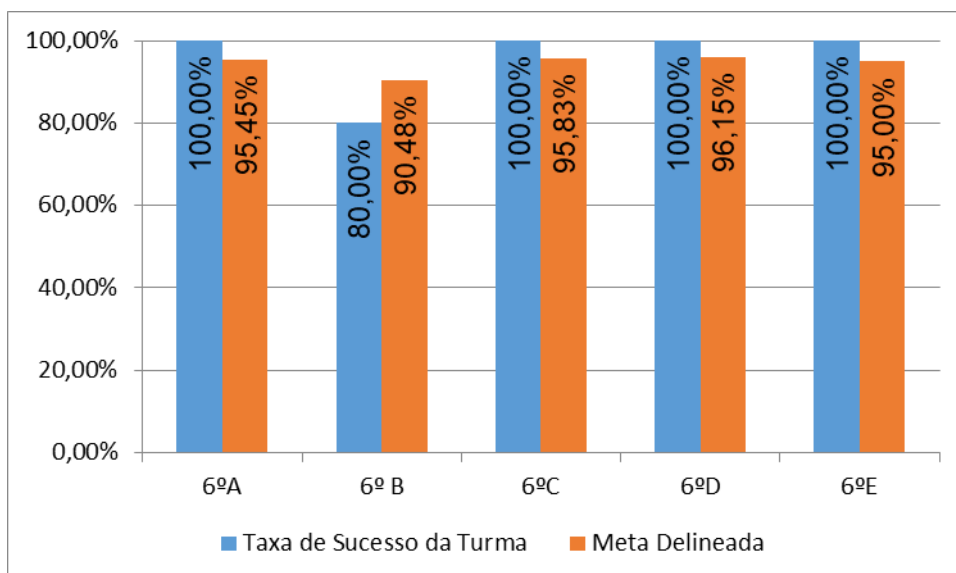
EDUCAÇÃO FÍSICA > 5.º ANO



Nr. alunos com níveis 4 ou 5 = **59,48% (69)** | Nr. alunos com níveis 1 ou 2 = **0,86% (1)**

Taxa de Sucesso do Ano = **99,14%** | Desvio à Meta = **+5,86%** | Nível médio da Disciplina = **3,66**

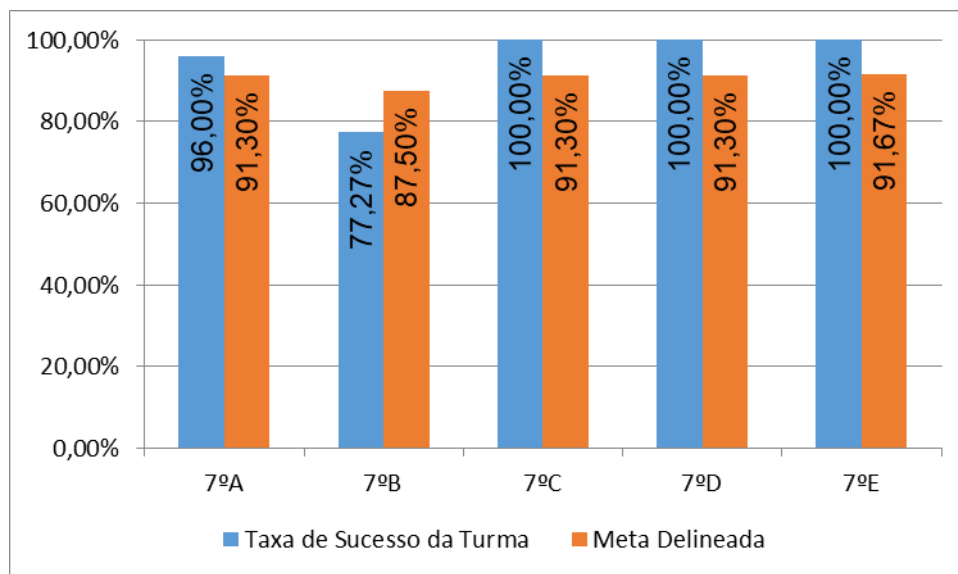
EDUCAÇÃO FÍSICA > 6.º ANO



Nr. alunos com níveis 4 ou 5 = **52,29% (57)** | Nr. alunos com níveis 1 ou 2 = **3,67% (4)**

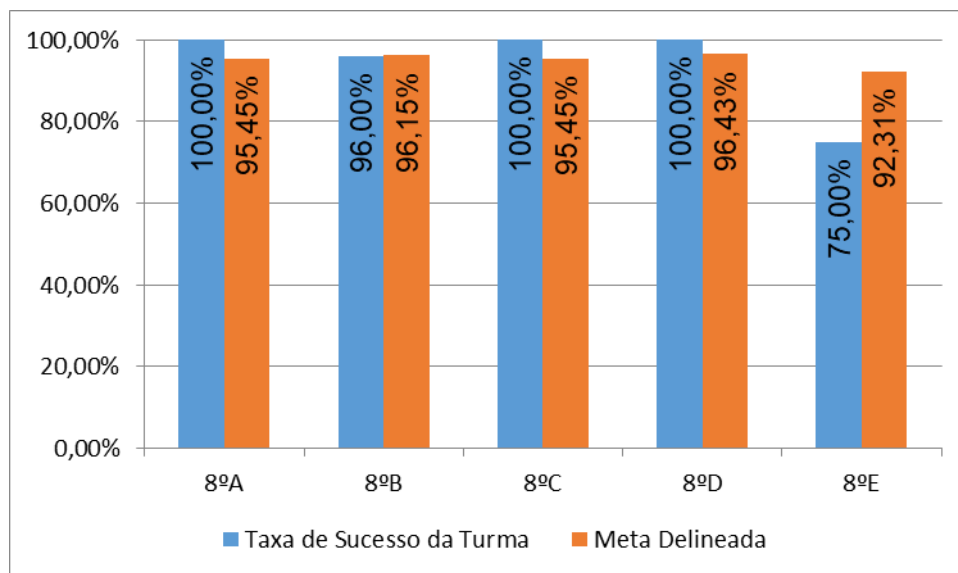
Taxa de Sucesso do Ano = **96,33%** | Desvio à Meta = **+1,64%** | Nível médio da Disciplina = **3,50**

EDUCAÇÃO FÍSICA > 7.º ANO



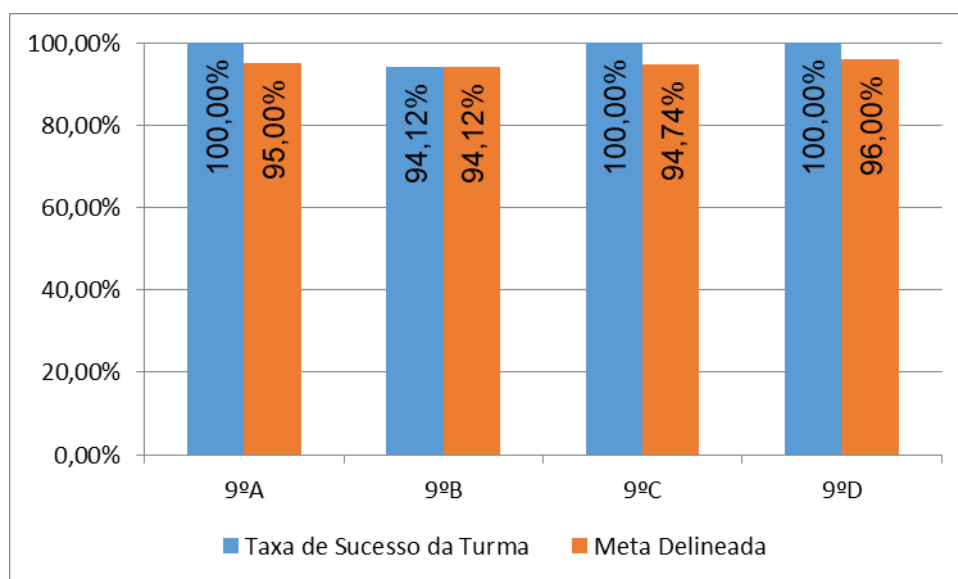
Nr. alunos com níveis 4 ou 5 = **61,26% (68)** | Nr. alunos com níveis 1 ou 2 = **5,41% (6)**
Taxa de Sucesso do Ano = **94,59%** | Desvio à Meta = **+3,99%** | Nível médio da Disciplina = **3,67**

EDUCAÇÃO FÍSICA > 8.º ANO



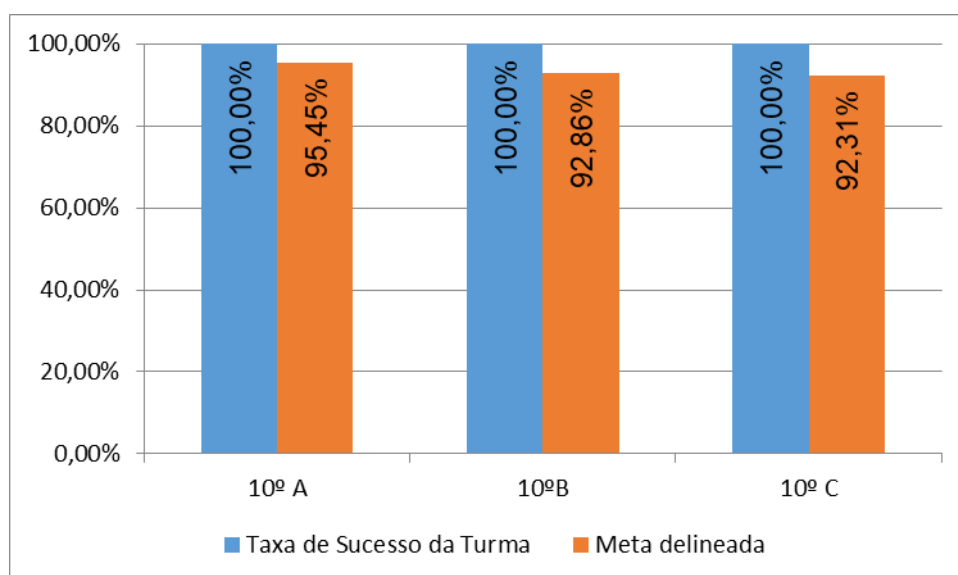
Nr. alunos com níveis 4 ou 5 = **61,82% (68)** | Nr. alunos com níveis 1 ou 2 = **3,64% (4)**
Taxa de Sucesso do Ano = **96,36%** | Desvio à Meta = **+0,86%** | Nível médio da Disciplina = **3,69**

EDUCAÇÃO FÍSICA > 9.º ANO



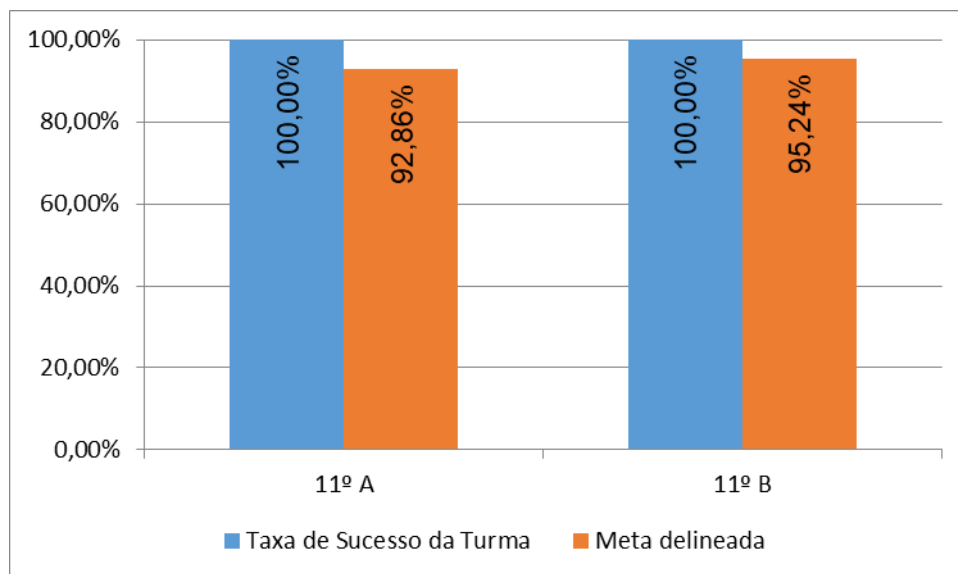
Nr. alunos com níveis 4 ou 5 = **65,33% (49)** | Nr. alunos com níveis 1 ou 2 = **1,33% (1)**
Taxa de Sucesso do Ano = **98,67%** | Desvio à Meta = **+3,55%** | Nível médio da Disciplina = **3,79**

EDUCAÇÃO FÍSICA > 10.º ANO



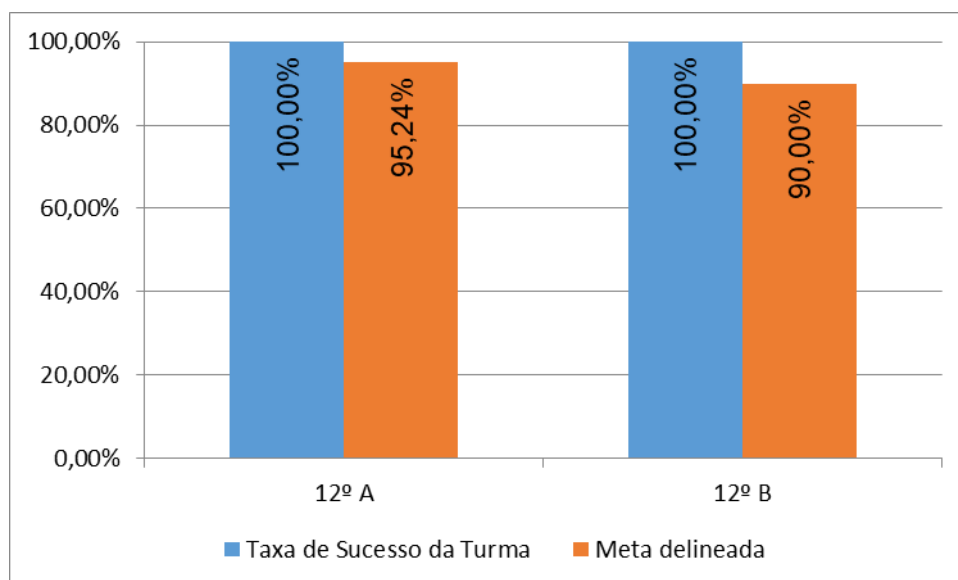
Nr. alunos com classificações ≥ 14 = **68,12% (47)** | Nr. alunos com classificações < 10 = **0,00% (0)**
Taxa de Sucesso do Ano = **100,00%** | Desvio à Meta = **+6,58%** | Classificação Média da Disciplina = **14,58**

EDUCAÇÃO FÍSICA > 11.º ANO



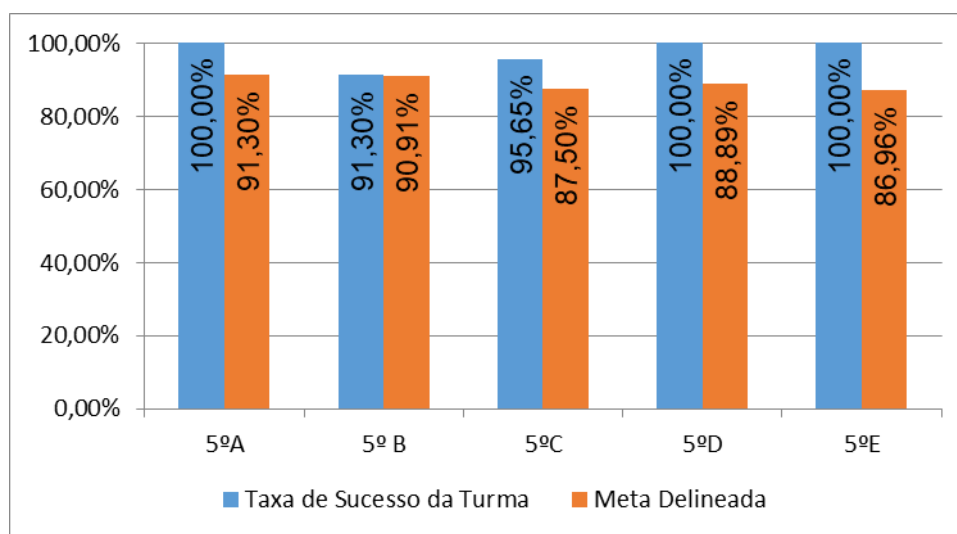
Nr. alunos com classificações ≥ 14 = **96,88% (31)** | Nr. alunos com classificações < 10 = **0,00% (0)**
Taxa de Sucesso do Ano = **100,00%** | Desvio à Meta = **+5,71%** | Classificação Média da Disciplina = **16,28**

EDUCAÇÃO FÍSICA > 12.º ANO



Nr. alunos com classificações ≥ 14 = **96,77% (30)** | Nr. alunos com classificações < 10 = **0,00% (0)**
Taxa de Sucesso do Ano = **100,00%** | Desvio à Meta = **+6,45%** | Classificação Média da Disciplina = **16,42**

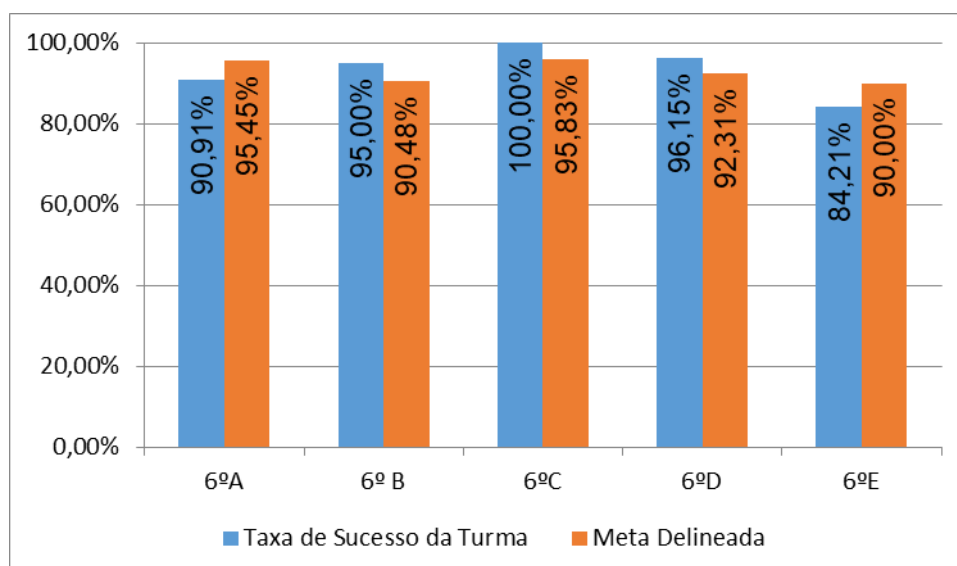
EDUCAÇÃO VISUAL > 5.º ANO



Nr. alunos com níveis 4 ou 5 = **40,52% (47)** | Nr. alunos com níveis 1 ou 2 = **2,59% (3)**

Taxa de Sucesso do Ano = **97,41%** | Desvio à Meta = **+8,33%** | Nível médio da Disciplina = **3,38**

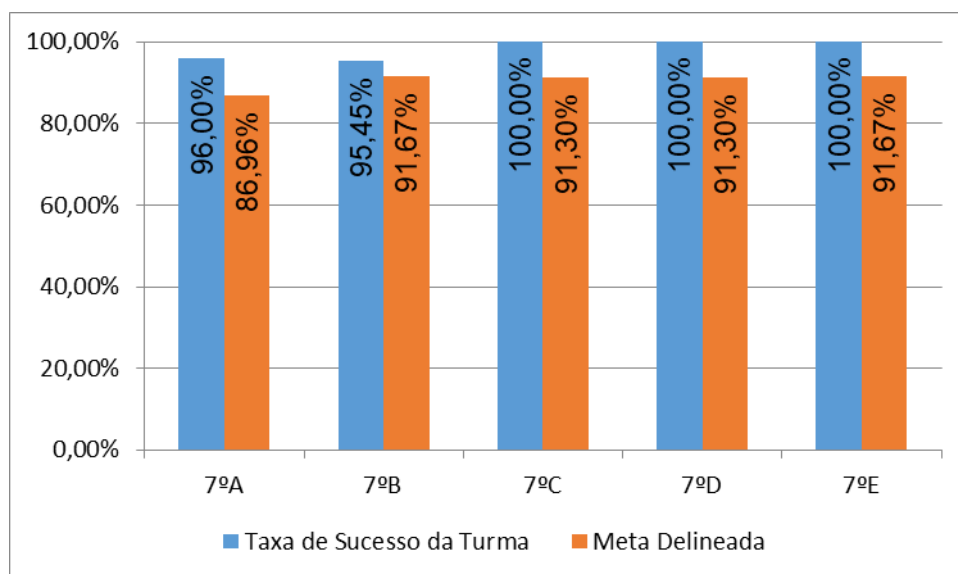
EDUCAÇÃO VISUAL > 6.º ANO



Nr. alunos com níveis 4 ou 5 = **48,62% (53)** | Nr. alunos com níveis 1 ou 2 = **6,42% (7)**

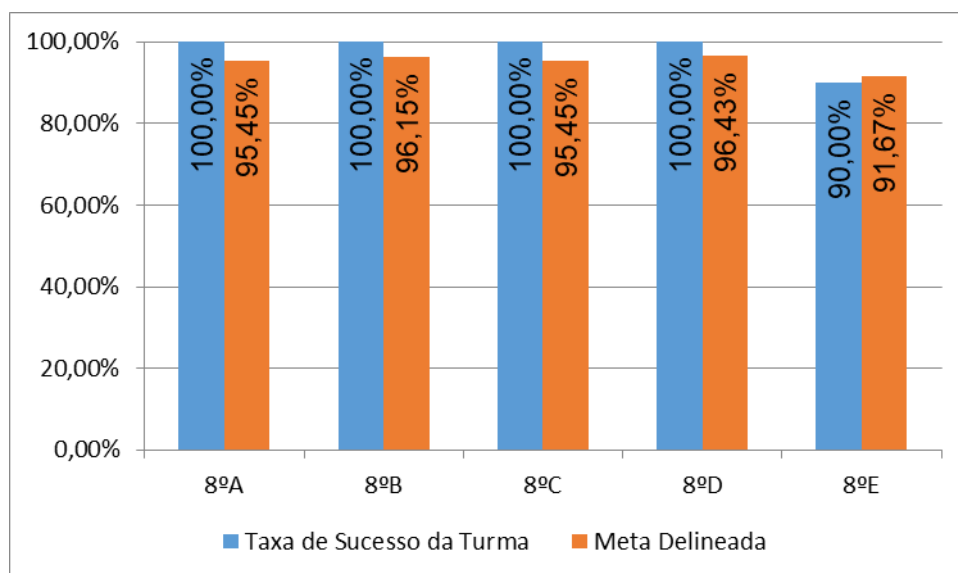
Taxa de Sucesso do Ano = **93,58%** | Desvio à Meta = **+0,66%** | Nível médio da Disciplina = **3,58**

EDUCAÇÃO VISUAL > 7.º ANO



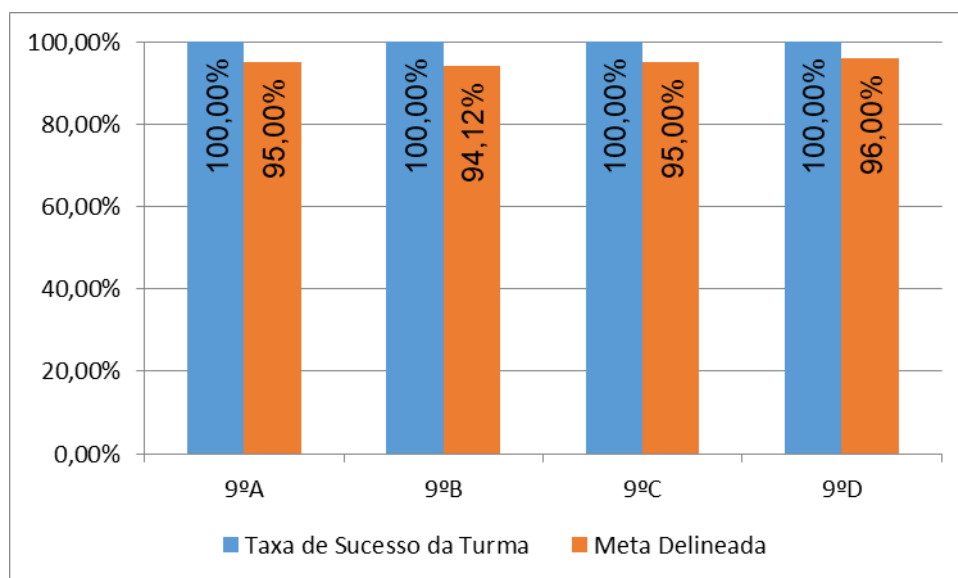
Nr. alunos com níveis 4 ou 5 = **62,16% (69)** | Nr. alunos com níveis 1 ou 2 = **1,80% (2)**
Taxa de Sucesso do Ano = **98,20%** | Desvio à Meta = **+7,60%** | Nível médio da Disciplina = **3,89**

EDUCAÇÃO VISUAL > 8.º ANO



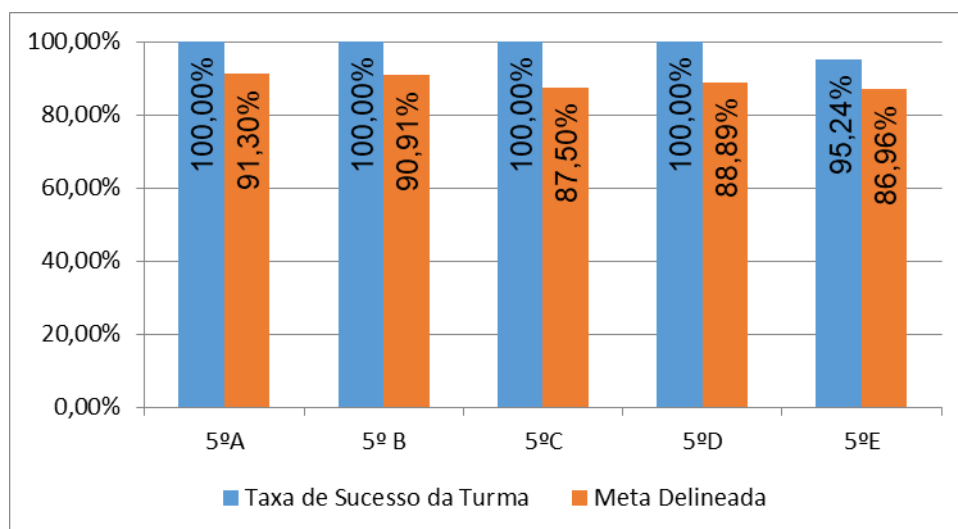
Nr. alunos com níveis 4 ou 5 = **54,63% (59)** | Nr. alunos com níveis 1 ou 2 = **0,93% (1)**
Taxa de Sucesso do Ano = **99,07%** | Desvio à Meta = **+3,57%** | Nível médio da Disciplina = **3,69**

EDUCAÇÃO VISUAL > 9.º ANO



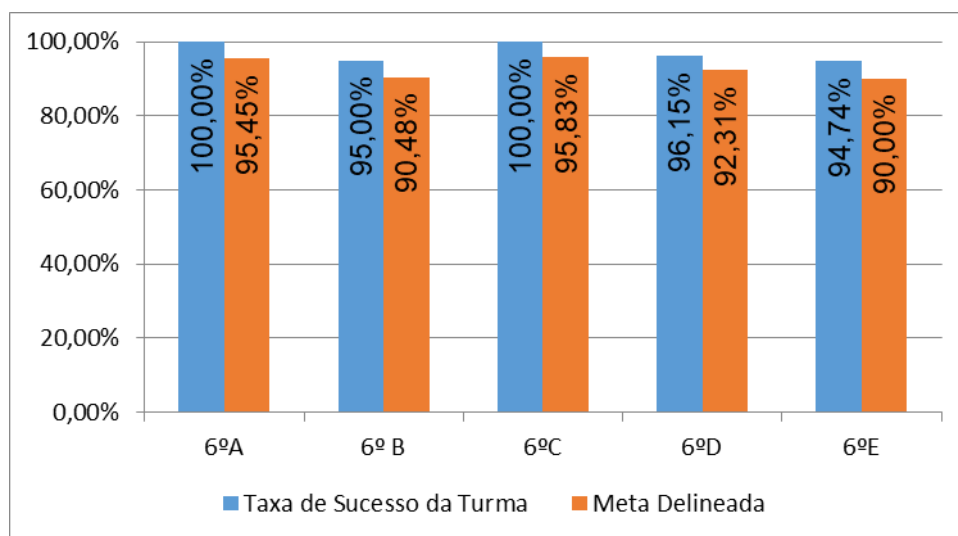
Nr. alunos com níveis 4 ou 5 = **56,76% (42)** | Nr. alunos com níveis 1 ou 2 = **0,00% (0)**
Taxa de Sucesso do Ano = **100,00%** | Desvio à Meta = **+4,88%** | Nível médio da Disciplina = **3,69**

EDUCAÇÃO TECNOLÓGICA > 5.º ANO



Nr. alunos com níveis 4 ou 5 = **51,72% (60)** | Nr. alunos com níveis 1 ou 2 = **0,86% (1)**
Taxa de Sucesso do Ano = **99,14%** | Desvio à Meta = **+10,06%** | Nível médio da Disciplina = **3,59**

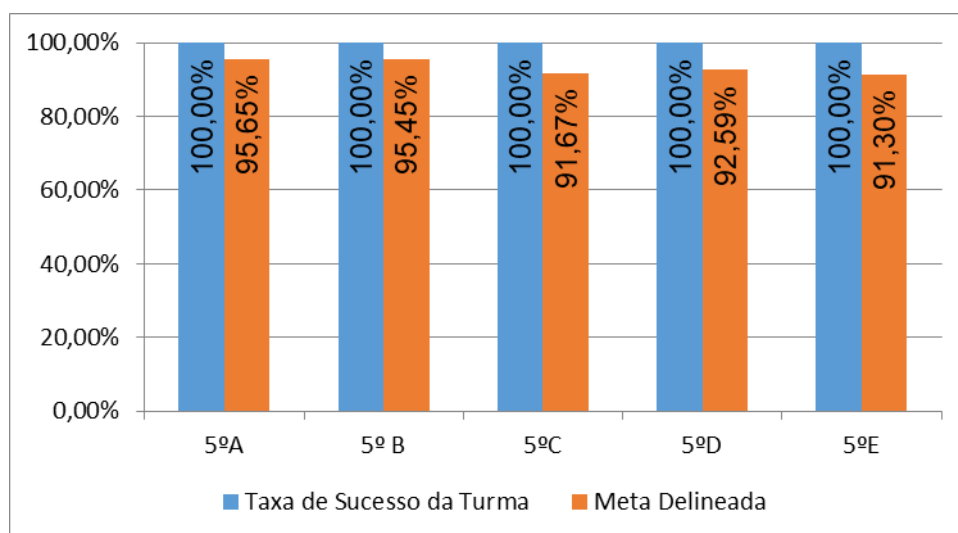
EDUCAÇÃO TECNOLÓGICA > 6.º ANO



Nr. alunos com níveis 4 ou 5 = **53,21% (58)** | Nr. alunos com níveis 1 ou 2 = **2,75% (3)**

Taxa de Sucesso do Ano = **97,25%** | Desvio à Meta = **+4,33%** | Nível médio da Disciplina = **3,61**

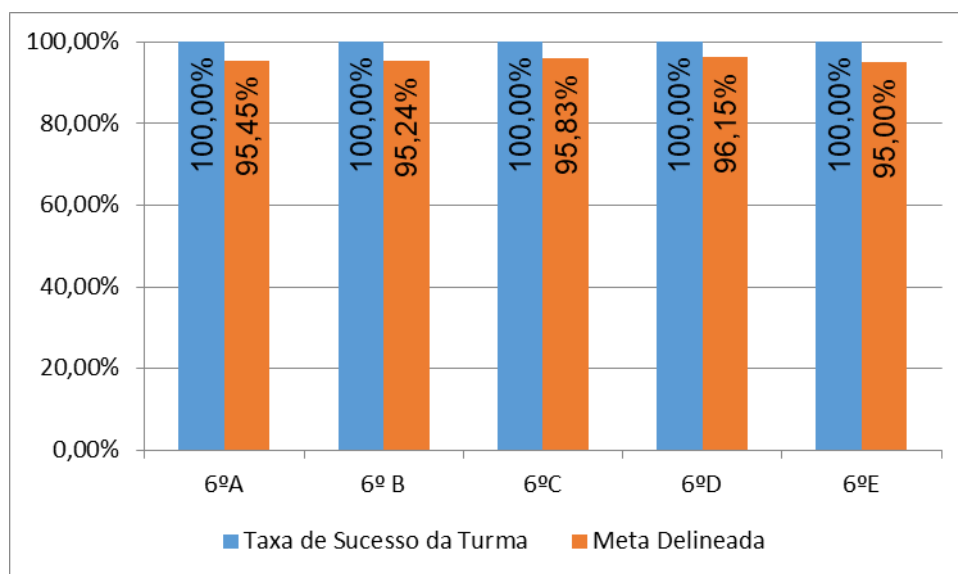
EDUCAÇÃO MUSICAL > 5.º ANO



Nr. alunos com níveis 4 ou 5 = **81,03% (94)** | Nr. alunos com níveis 1 ou 2 = **0,00% (0)**

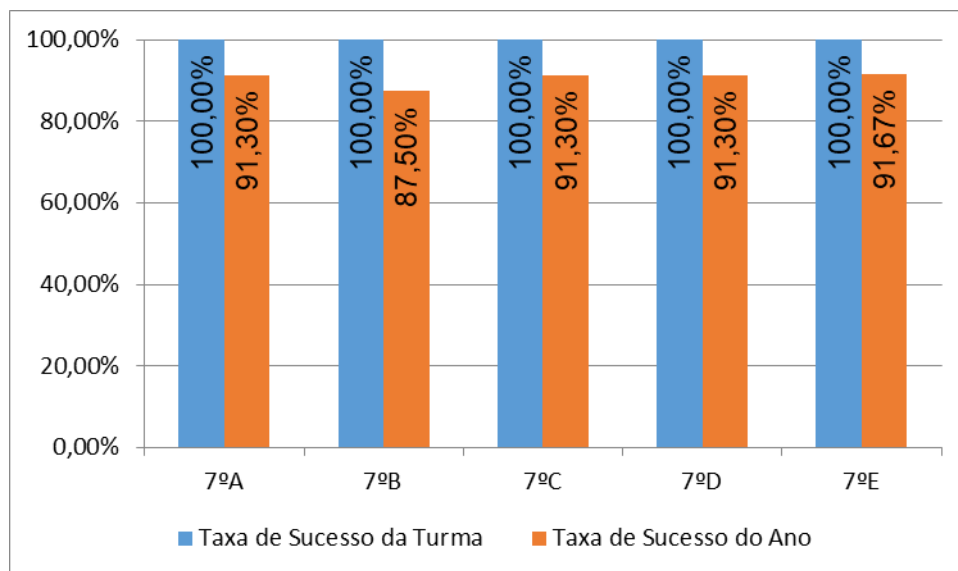
Taxa de Sucesso do Ano = **100,00%** | Desvio à Meta = **+6,72%** | Nível médio da Disciplina = **3,93**

EDUCAÇÃO MUSICAL > 6.º ANO



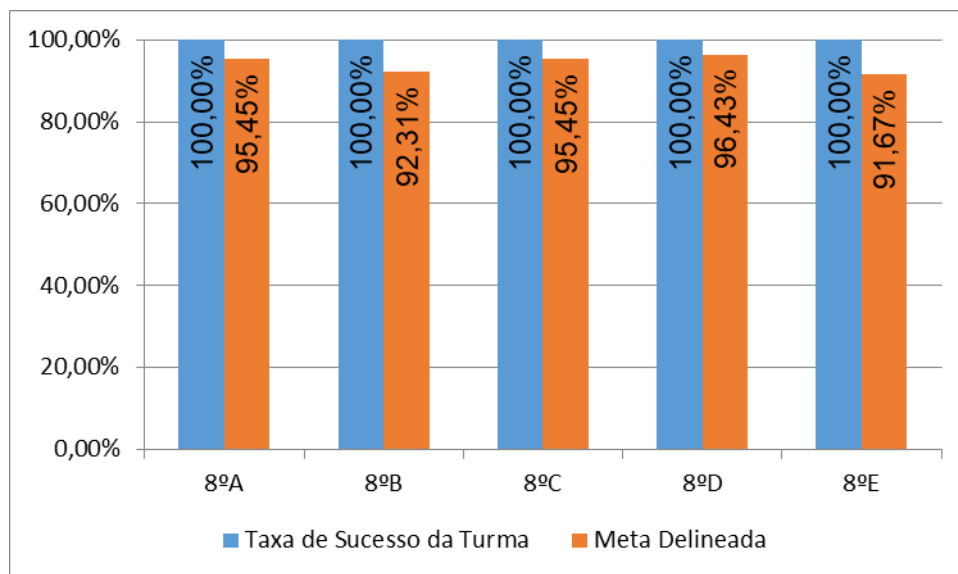
Nr. alunos com níveis 4 ou 5 = **50,46% (55)** | Nr. alunos com níveis 1 ou 2 = **0,00% (0)**
Taxa de Sucesso do Ano = **100,00%** | Desvio à Meta = **+4,42%** | Nível médio da Disciplina = **3,61**

EDUCAÇÃO MUSICAL > 7.º ANO



Nr. alunos com níveis 4 ou 5 = **71,82% (79)** | Nr. alunos com níveis 1 ou 2 = **0,00% (0)**
Taxa de Sucesso do Ano = **100,00%** | Desvio à Meta = **+9,40%** | Nível médio da Disciplina = **3,88**

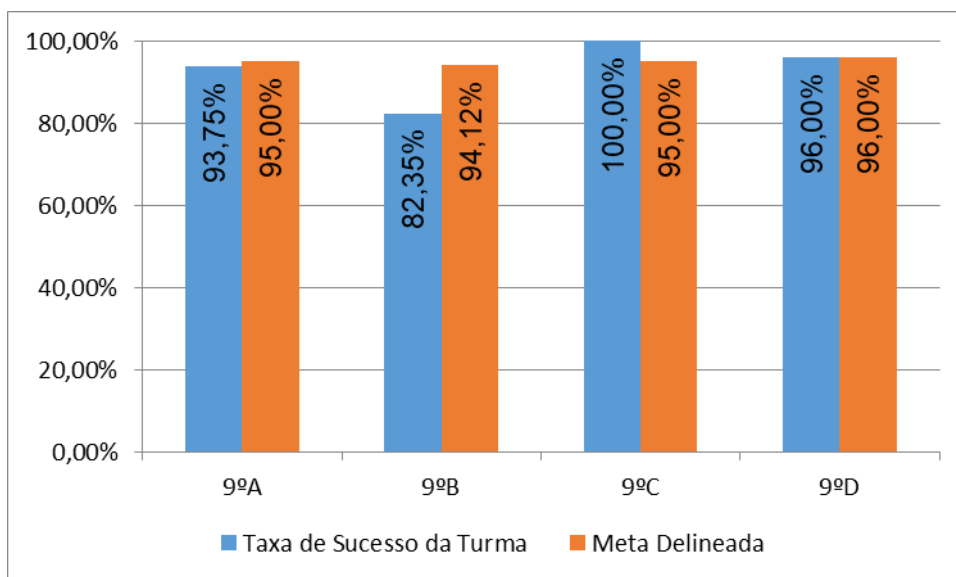
EDUCAÇÃO MUSICAL > 8.º ANO



Nr. alunos com níveis 4 ou 5 = **60,91% (67)** | Nr. alunos com níveis 1 ou 2 = **0,00% (0)**

Taxa de Sucesso do Ano = **100,00%** | Desvio à Meta = **+5,41%** | Nível médio da Disciplina = **3,65**

CIDADANIA E DESENVOLVIMENTO > 9º ANO



Nr. alunos com níveis 4 ou 5 = **44,00% (33)** | Nr. alunos com níveis 1 ou 2 = **6,67% (5)**
Taxa de Sucesso do Ano = **93,33%** | Desvio à Meta = **-1,79%** | Nível médio da Disciplina = **3,44**
