

ANO LETIVO 2016/2017

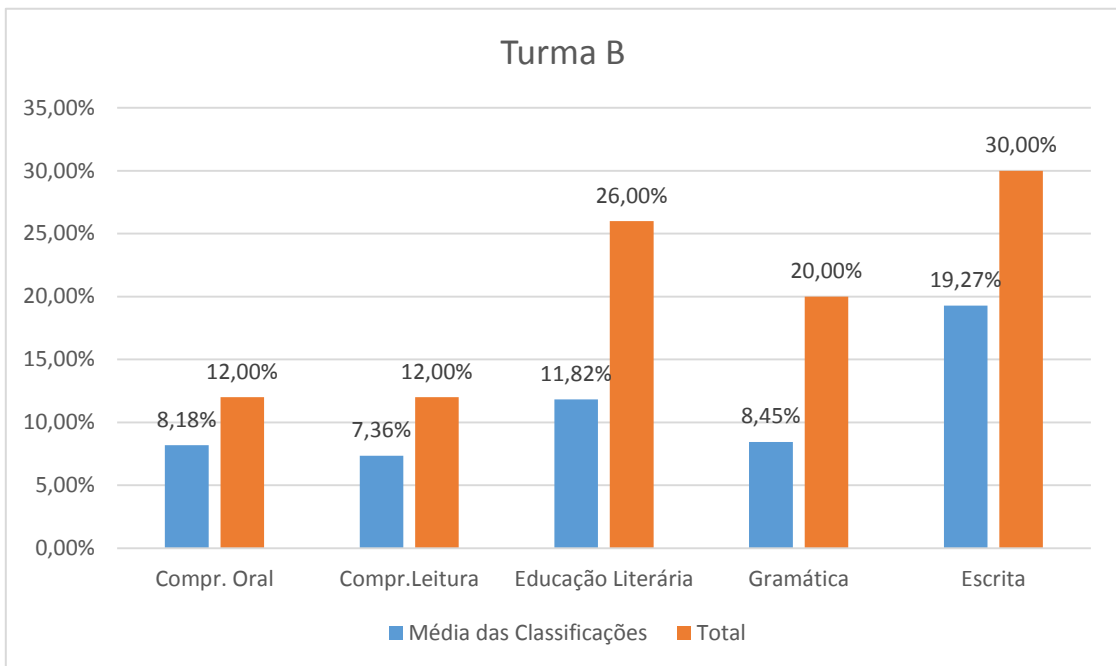
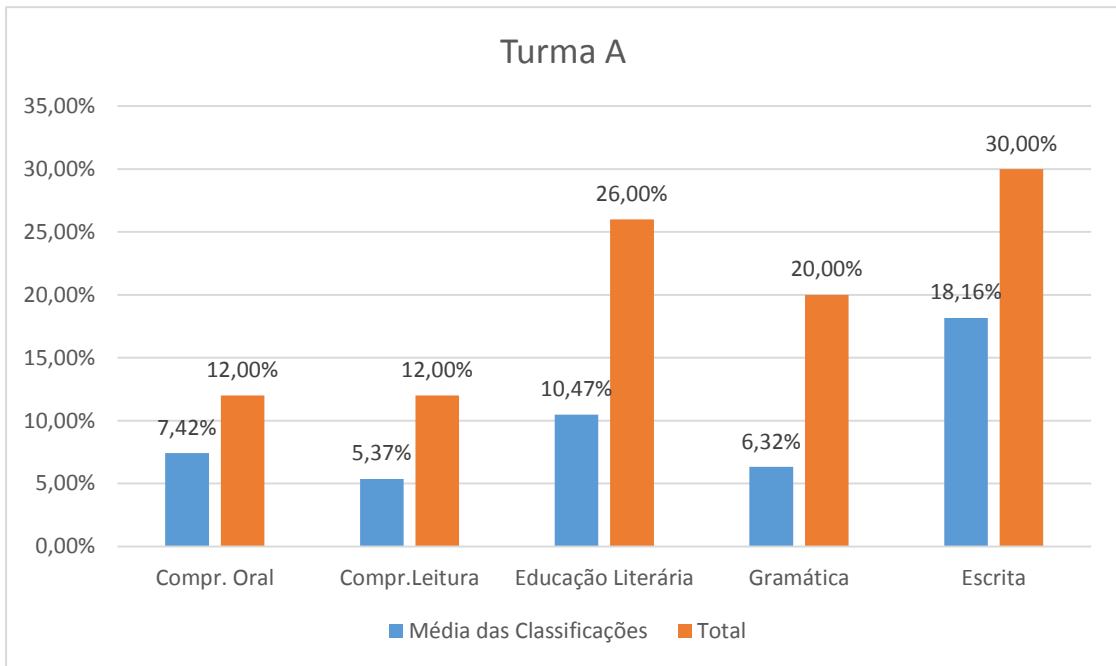
AGRUPAMENTO DE ESCOLAS DA NAZARÉ

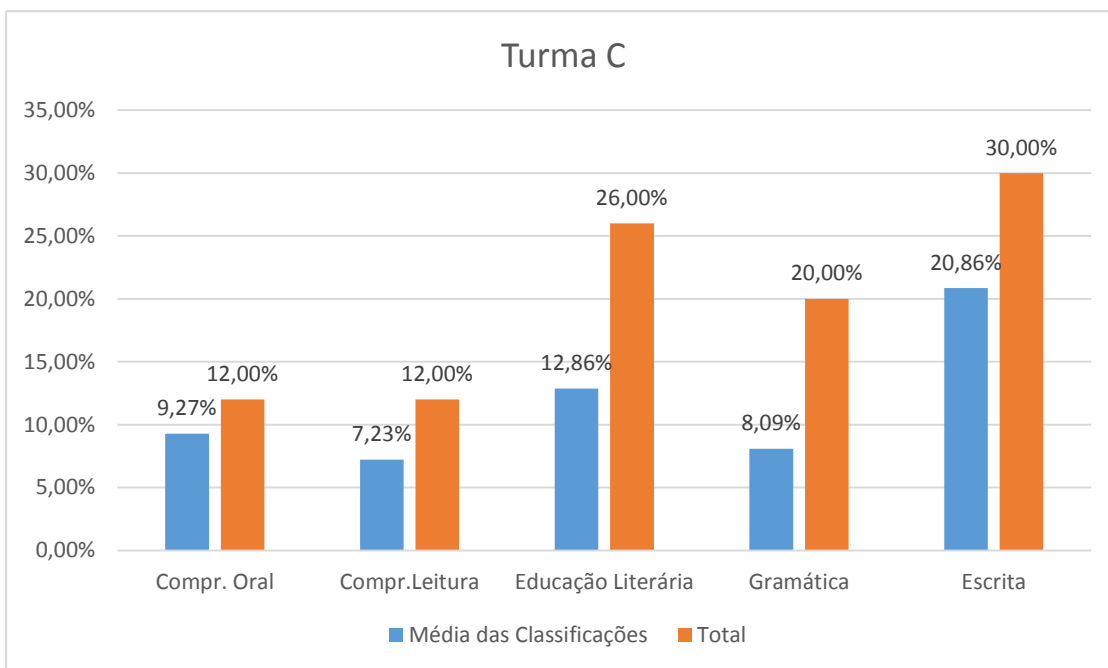
[PROVAS FINAIS DE CICLO – 9ºANO]

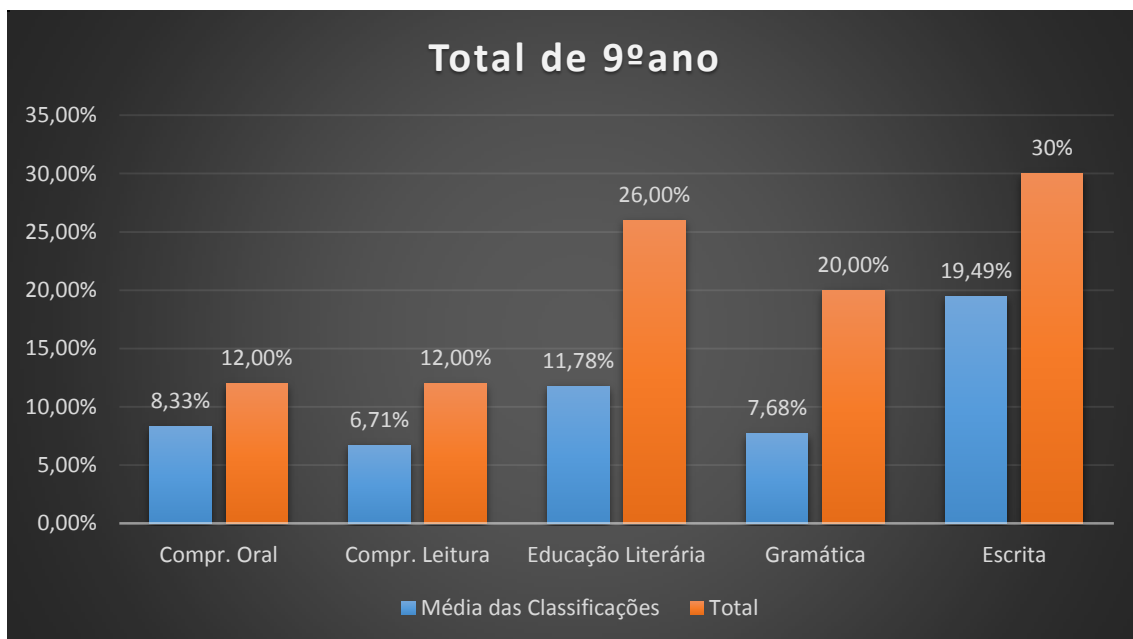
ANÁLISE POR DOMÍNIOS

PROVA FINAL DE PORTUGUÊS

9º Ano







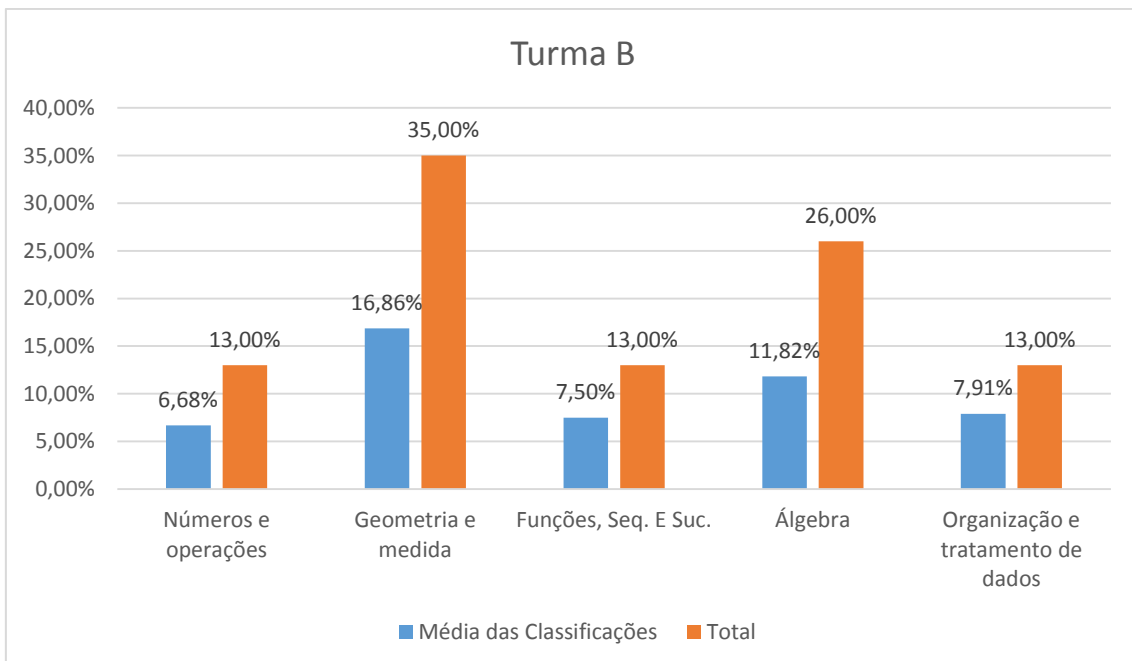
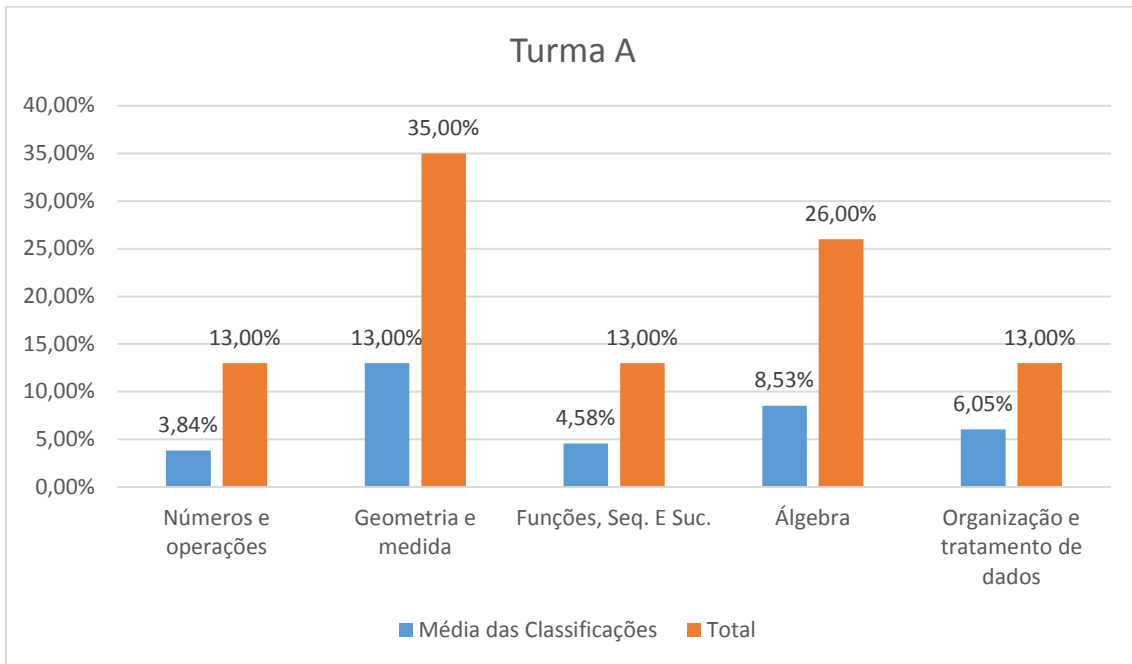
TAXA DE SUCESSO	9A DOMÍNIOS					9B DOMÍNIOS					9C DOMÍNIOS				
	C.O	C.L	E.L	GR	ESC	C.O	C.L	E.L	GR	ESC	C.O	C.L	E.L	GR	ESC
	61,83	44,75	40,27	31,60	60,53	68,17	61,33	45,46	42,25	64,23	77,25	60,25	49,46	40,45	69,53
AGRUPAMENTO DOMÍNIOS															
C. Oral		C. Leitura			Ed. Literária			Gramática			Escrita				
69,42%		55,92%			45,31%			38,40%			64,97%				

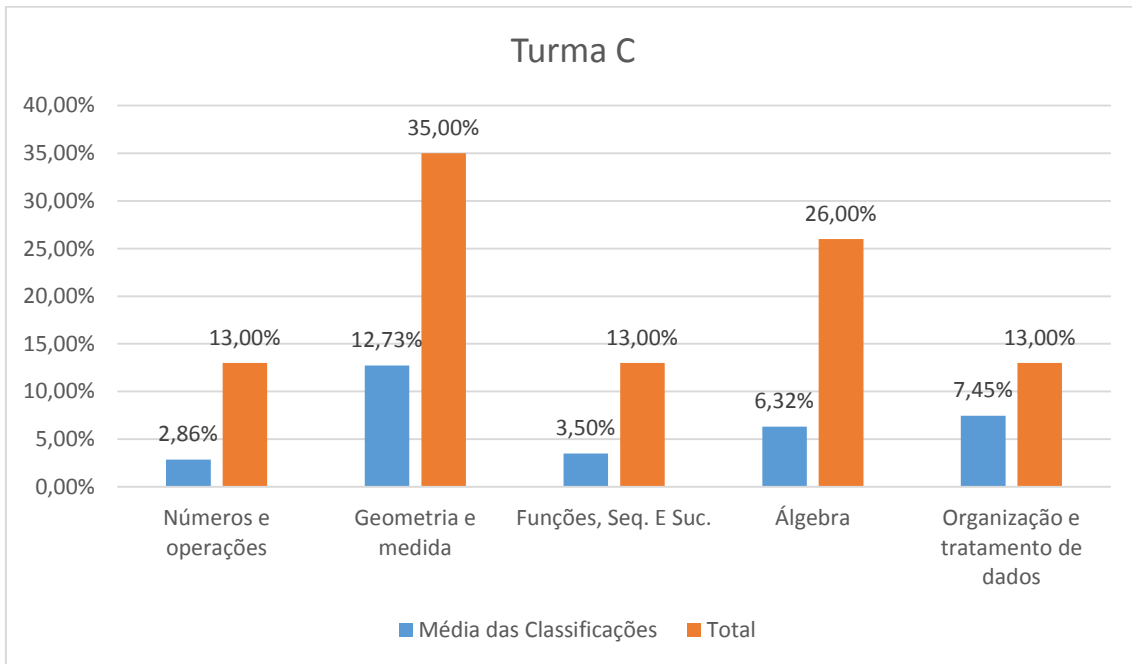
➤ Na disciplina de **Português do 9ºano de escolaridade**, os resultados por domínio das provas finais, permitem concluir o seguinte:

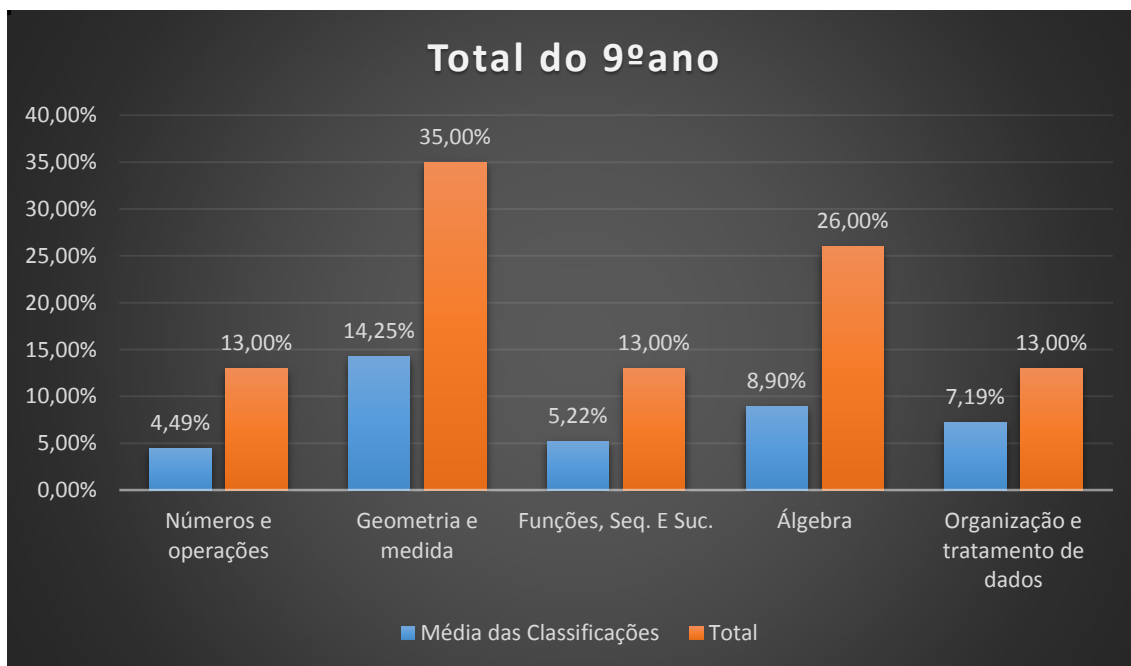
- Os domínios “**C. Oral**”, “**C. Escrita**” e “**Escrita**” apresentam uma percentagem de sucesso superior a cinquenta pontos percentuais;
- A “**Gramática**” é o domínio que regista maior percentagem de insucesso.
- A turma que obteve, em média, melhores resultados foi a **C** e a que obteve um maior desvio à média do agrupamento foi a turma **A**;
- Nenhuma das turmas apresenta todos os domínios com percentagens de sucesso superiores a cinquenta pontos percentuais.

PROVA FINAL DE MATEMÁTICA

9ºano







TAXA DE SUCESSO	9A DOMÍNIOS					9B DOMÍNIOS					9C DOMÍNIOS					
	NO	GM	F	AL	OTD	NO	GM	F	AL	OTD	NO	GM	F	AL	OTD	
	29,54	37,14	35,23	32,81	46,54	51,38	46,74	57,69	45,46	60,85	22,00	36,37	26,92	24,31	57,31	
AGRUPAMENTO DOMÍNIOS																
Números e Operações		Geometria e Medida			Funções, Sequências e Sucessões			Álgebra			Organização e Tratamento de Dados					
34,54%		40,71%			40,15%			34,23%			55,31%					

➤ Na disciplina de **Matemática do 9º ano de escolaridade**, os resultados por domínio das provas finais, permitem concluir o seguinte:

- Apenas o domínio **“Organização e Tratamento de Dados”** apresenta uma percentagem de sucesso superior a cinquenta pontos percentuais;
- O domínio **“Álgebra”** regista a percentagem mais baixa;
- A turma que obteve, em média, melhores resultados foi a **B** e a que obteve um maior desvio à média do agrupamento foi a turma **C**;
- Nenhuma turma apresenta todos os domínios com percentagens de sucesso superiores a cinquenta pontos percentuais.