



AGRUPAMENTO DE ESCOLAS DA NAZARÉ

2015/2016

RESULTADOS ESCOLARES


3.º PERÍODO

Índice

1. EDUCAÇÃO PRÉ-ESCOLAR	1
1.1. JI FAMILICÃO	2
1.1.1 JFM – A	3
1.1.2 JFM – B	4
1.2. JI BAIRRO DOS PESCADORES	5
1.2.1 JBP – A	6
1.2.2 JBP – B	7
1.2.3 JBP – C	8
1.3. CENTRO ESCOLAR VALADO DOS FRADES	9
1.3.1 GV – A	10
1.3.2 GV – B	11
1.4. CENTRO ESCOLAR DA NAZARÉ	12
1.4.1 GN – A	13
1.4.2 GN – B	14
1.4.3 GN – C	15
1.4.4 GN – D	16
1.4.5 RESUMO – EDUCAÇÃO PRÉ-ESCOLAR	17
2. 1.º CEB	18
2.1 1.º ANO DE ESCOLARIDADE	19
2.1.1 EB FAMILICÃO – 1.º ANO / FM-1º	20
2.1.2 CENTRO ESCOLAR – VALADO DOS FRADES – 1.º ANO / V-1ºA	21
2.1.3 CENTRO ESCOLAR – VALADO DOS FRADES – 1.º ANO / V-1ºB	22
2.1.4 CENTRO ESCOLAR – NAZARÉ – 1.º ANO / N-1ºA	23
2.1.5 CENTRO ESCOLAR – NAZARÉ – 1.º ANO / N-1ºB	24
2.1.6 CENTRO ESCOLAR – NAZARÉ – 1.º ANO / N-1ºC	25
2.1.7 RESUMO – 1.º ANO	26
2.1.8 GRÁFICO COMPARATIVO 2.º PERÍODO – SUCESSO – 1.º ANO	27
2.2 2.º ANO DE ESCOLARIDADE	28
2.2.1 EB FAMILICÃO – 2.º ANO / FM-2º	29
2.2.2 CENTRO ESCOLAR – VALADO DOS FRADES – 2.º ANO / V-1ºB	30
2.2.3 CENTRO ESCOLAR – VALADO DOS FRADES – 2.º ANO / V-2ºA	31
2.2.4 CENTRO ESCOLAR – NAZARÉ – 2.º ANO / N-1ºA	32
2.2.5 CENTRO ESCOLAR – NAZARÉ – 2.º ANO / N-2ºA	33
2.2.6 CENTRO ESCOLAR – NAZARÉ – 2.º ANO / N-2ºB	34
2.2.7 CENTRO ESCOLAR – NAZARÉ – 2.º ANO / N-2ºC	35
2.2.8 CENTRO ESCOLAR – NAZARÉ – 2.º ANO / N-3ºC	36
2.2.9 RESUMO – 2.º ANO	37
2.2.10 GRÁFICO COMPARATIVO 2.º PERÍODO – SUCESSO – 2.º ANO	38
2.3 3.º ANO DE ESCOLARIDADE	39
2.3.1 EB FAMILICÃO – 3.º ANO / FM-2º	40
2.3.2 EB FAMILICÃO – 3.º ANO / FM-3º	41
2.3.3 CENTRO ESCOLAR – VALADO DOS FRADES – 3.º ANO / V-3ºA	42
2.3.4 CENTRO ESCOLAR – NAZARÉ – 3.º ANO / N-3ºA	43
2.3.5 CENTRO ESCOLAR – NAZARÉ – 3.º ANO / N-3ºB	44
2.3.6 CENTRO ESCOLAR – NAZARÉ – 3.º ANO / N-3ºC	45
2.3.7 CENTRO ESCOLAR – NAZARÉ – 3.º ANO / N-3ºD	46
2.3.8 RESUMO – 3.º ANO	47
2.3.9 GRÁFICO COMPARATIVO 2.º PERÍODO – SUCESSO – 3.º ANO	48
2.4 4.º ANO DE ESCOLARIDADE	49
2.4.1 EB FAMILICÃO – 4.º ANO / FM-4º	50

2.4.2	CENTRO ESCOLAR – VALADO DOS FRADES – 4.º ANO / V-2ªA.....	51
2.4.3	CENTRO ESCOLAR – VALADO DOS FRADES – 4.º ANO / V-4ªA.....	52
2.4.4	CENTRO ESCOLAR – NAZARÉ – 4.º ANO / N-4ªA.....	53
2.4.5	CENTRO ESCOLAR – NAZARÉ – 4.º ANO / N-4ªB.....	54
2.4.6	CENTRO ESCOLAR – NAZARÉ – 4.º ANO / N-4ªC.....	55
2.4.7	CENTRO ESCOLAR – NAZARÉ – 4.º ANO / N-4ªD.....	56
2.4.8	CENTRO ESCOLAR – NAZARÉ – 4.º ANO / N-4ªE.....	57
2.4.9	RESUMO – 4.º ANO.....	58
2.4.10	GRÁFICO COMPARATIVO 2.º PERÍODO – SUCESSO – 4.º ANO.....	59
3.	2.º CEB.....	60
3.1	5.º ANO DE ESCOLARIDADE.....	61
3.1.1	5.º A.....	62
3.1.2	5.º B.....	63
3.1.3	5.º C.....	64
3.1.6	RESUMO – 5.º ANO.....	65
3.1.7	GRÁFICO COMPARATIVO 2.º PERÍODO – SUCESSO – 5.º ANO.....	66
3.2	6.º ANO DE ESCOLARIDADE.....	67
3.2.1	6.º A.....	68
3.2.2	6.º B.....	69
3.2.3	6.º C.....	70
3.2.4	6.º D.....	71
3.2.5	6.º E.....	72
3.2.6	RESUMO – 6.º ANO.....	73
3.2.7	GRÁFICO COMPARATIVO 2.º PERÍODO – SUCESSO – 6.º ANO.....	74
4.	3.º CEB.....	75
4.1	7.º ANO DE ESCOLARIDADE.....	76
4.1.1	7.º A.....	77
4.1.2	7.º B.....	78
4.1.3	7.º C.....	79
4.1.4	7.º D.....	80
4.1.5	RESUMO – 7.º ANO.....	81
4.1.6	GRÁFICO COMPARATIVO 2.º PERÍODO – SUCESSO – 7.º ANO.....	82
4.2	8.º ANO DE ESCOLARIDADE.....	83
4.2.1	8.º A.....	84
4.2.2	8.º B.....	85
4.2.3	8.º C.....	86
4.2.4	8.º D.....	87
4.2.5	RESUMO – 8.º ANO.....	88
4.2.6	GRÁFICO COMPARATIVO 2.º PERÍODO – SUCESSO – 8.º ANO.....	89
4.3	9.º ANO DE ESCOLARIDADE.....	90
4.3.1	9.º A.....	91
4.3.2	9.º B.....	92
4.3.3	9.º C.....	93
4.3.4	9.º D.....	94
4.3.5	RESUMO – 9.º ANO.....	95
4.3.6	GRÁFICO COMPARATIVO 2.º PERÍODO – SUCESSO – 9.º ANO.....	96
5.	GRÁFICO COMPARATIVO 2.º PERÍODO – SUCESSO – POR CICLOS.....	97
6.	RESULTADOS ESCOLARES / QUADRO-RESUMO.....	98

1. EDUCAÇÃO PRÉ-ESCOLAR



1.1. JI FAMILICÃO



1.1.1 JFM – A

JFM - A	3.º PERÍODO	CRIANÇAS	IDADES				TOTAIS
			3 Anos	4 Anos	5 Anos	6 Anos	
					5	8	6
APOIOS	NEECP	0	1	1	0	2	
	Apoio Psicológico	0	1	1	0	2	
	Terapia da Fala	0	0	0	0	0	
CPCJ						1	

JFM - A / 3.º PERÍODO	ÁREAS	DOMÍNIOS	Número de crianças (5 / 6 anos):					
			A		EA		NA	
			N.º	%	N.º	%	N.º	%
FORMAÇÃO PESSOAL E SOCIAL		Identidade/Autoestima	3	42,9%	4	57,1%	0	0,0%
		Autonomia/Independência	5	71,4%	2	28,6%	0	0,0%
		Cooperação	4	57,1%	3	42,9%	0	0,0%
EXPRESSÕES		Expressão Motora	6	85,7%	1	14,3%	0	0,0%
		Expressão Dramática	6	85,7%	0	0,0%	1	14,3%
		Expressão Plástica	3	42,9%	4	57,1%	0	0,0%
		Expressão Musical/Dança	5	71,4%	1	14,3%	1	14,3%
LINGUAGEM ORAL E ABORDAGEM À ESCRITA		Linguagem Oral	6	85,7%	0	0,0%	1	14,3%
		Linguagem Escrita	7	100,0%	0	0,0%	0	0,0%
MATEMÁTICA		Raciocínio Lógico Matemático	6	85,7%	1	14,3%	0	0,0%
T.I.C.		Informação/Comunicação	7	100,0%	0	0,0%	0	0,0%
CONHECIMENTO DO MUNDO		Localização no Espaço e no Tempo	4	57,1%	2	28,6%	1	14,3%
		Conhecimento do Ambiente Natural e Social	6	85,7%	1	14,3%	0	0,0%

Legenda: A - Adquirido / EA - Em aquisição / NA - Não adquirido

1.1.2 JFM – B

JFM - B 3.º PERÍODO	CRIANÇAS		IDADES				TOTAIS
			3 Anos	4 Anos	5 Anos	6 Anos	
			9	9	7	0	25
APOIOS	NEECP	0	0	0	0	0	
	Apoio Psicológico	0	0	0	0	0	
	Terapia da Fala	0	0	0	0	0	
CPCJ						0	

		Número de crianças (5 / 6 anos):						7
JFM - B / 3.º PERÍODO	ÁREAS	DOMÍNIOS	A		EA		NA	
			N.º	%	N.º	%	N.º	%
	FORMAÇÃO PESSOAL E SOCIAL		Identidade/Autoestima	5	71,4%	2	28,6%	0
		Autonomia/Independência	5	71,4%	2	28,6%	0	0,0%
		Cooperação	5	71,4%	2	28,6%	0	0,0%
EXPRESSÕES		Expressão Motora	7	100,0%	0	0,0%	0	0,0%
		Expressão Dramática	5	71,4%	2	28,6%	0	0,0%
		Expressão Plástica	6	85,7%	1	14,3%	0	0,0%
		Expressão Musical/Dança	7	100,0%	0	0,0%	0	0,0%
LINGUAGEM ORAL E ABORDAGEM À ESCRITA		Linguagem Oral	5	71,4%	2	28,6%	0	0,0%
		Linguagem Escrita	6	85,7%	1	14,3%	0	0,0%
MATEMÁTICA		Raciocínio Lógico Matemático	6	85,7%	1	14,3%	0	0,0%
T.I.C.		Informação/Comunicação	2	28,6%	5	71,4%	0	0,0%
CONHECIMENTO DO MUNDO		Localização no Espaço e no Tempo	5	71,4%	2	28,6%	0	0,0%
		Conhecimento do Ambiente Natural e Social	7	100,0%	0	0,0%	0	0,0%

Legenda: A - Adquirido / EA - Em aquisição / NA - Não adquirido

1.2. JI BAIRRO DOS PESCADORES



1.2.1 JBP – A

JBP - A 3.º PERÍODO	CRIANÇAS		IDADES				TOTAIS
			3 Anos	4 Anos	5 Anos	6 Anos	
			3	8	14	0	25
APOIOS	NEECP		0	0	0	0	0
	Apoio Psicológico		0	0	0	0	0
	Terapia da Fala		0	0	0	0	0
CPCJ						1	

		Número de crianças (5 / 6 anos):						14
JBP - A / 3.º PERÍODO	ÁREAS	DOMÍNIOS	A		EA		NA	
			N.º	%	N.º	%	N.º	%
FORMAÇÃO PESSOAL E SOCIAL	Identidade/Autoestima		13	92,9%	1	7,1%	0	0,0%
	Autonomia/Independência		13	92,9%	1	7,1%	0	0,0%
	Cooperação		14	100,0%	0	0,0%	0	0,0%
EXPRESSÕES	Expressão Motora		14	100,0%	0	0,0%	0	0,0%
	Expressão Dramática		14	100,0%	0	0,0%	0	0,0%
	Expressão Plástica		14	100,0%	0	0,0%	0	0,0%
	Expressão Musical/Dança		12	85,7%	2	14,3%	0	0,0%
LINGUAGEM ORAL E ABORDAGEM À ESCRITA	Linguagem Oral		12	85,7%	2	14,3%	0	0,0%
	Linguagem Escrita		8	57,1%	6	42,9%	0	0,0%
MATEMÁTICA	Raciocínio Lógico Matemático		11	78,6%	3	21,4%	0	0,0%
T.I.C.	Informação/Comunicação		10	71,4%	4	28,6%	0	0,0%
CONHECIMENTO DO MUNDO	Localização no Espaço e no Tempo		14	100,0%	0	0,0%	0	0,0%
	Conhecimento do Ambiente Natural e Social		14	100,0%	0	0,0%	0	0,0%

Legenda: A - Adquirido / EA - Em aquisição / NA - Não adquirido

1.2.2 JBP – B

JBP - B 3.º PERÍODO	CRIANÇAS		IDADES				TOTAIS
			3 Anos	4 Anos	5 Anos	6 Anos	
			7	6	12	0	25
APOIOS	NEECP	0	0	0	0	0	
	Apoio Psicológico	0	0	0	0	0	
	Terapia da Fala	0	0	0	0	0	
CPCJ						0	

		Número de crianças (5 / 6 anos):		12				
JBP - B / 3.º PERÍODO	ÁREAS	DOMÍNIOS	A		EA		NA	
			N.º	%	N.º	%	N.º	%
	FORMAÇÃO PESSOAL E SOCIAL	Identidade/Autoestima		7	58,3%	5	41,7%	0
Autonomia/Independência		8	66,7%	4	33,3%	0	0,0%	
Cooperação		6	50,0%	6	50,0%	0	0,0%	
EXPRESSÕES	Expressão Motora		12	100,0%	0	0,0%	0	0,0%
	Expressão Dramática		11	91,7%	1	8,3%	0	0,0%
	Expressão Plástica		0	0,0%	12	100,0%	0	0,0%
	Expressão Musical/Dança		12	100,0%	0	0,0%	0	0,0%
LINGUAGEM ORAL E ABORDAGEM À ESCRITA	Linguagem Oral		0	0,0%	12	100,0%	0	0,0%
	Linguagem Escrita		0	0,0%	12	100,0%	0	0,0%
MATEMÁTICA	Raciocínio Lógico Matemático		6	50,0%	6	50,0%	0	0,0%
T.I.C.	Informação/Comunicação		0	0,0%	12	100,0%	0	0,0%
CONHECIMENTO DO MUNDO	Localização no Espaço e no Tempo		12	100,0%	0	0,0%	0	0,0%
	Conhecimento do Ambiente Natural e Social		10	83,3%	2	16,7%	0	0,0%

Legenda: A - Adquirido / EA - Em aquisição / NA - Não adquirido

1.2.3 JBP – C

JBP - C 3.º PERÍODO	CRIANÇAS		IDADES				TOTAIS
			3 Anos	4 Anos	5 Anos	6 Anos	
			2	10	6	2	20
APOIOS	NEECP	0	0	1	1	2	
	Apoio Psicológico	0	0	0	0	0	
	Terapia da Fala	0	1	0	0	1	
CPCJ						1	

		Número de crianças (5 / 6 anos):		7				
JBP - C / 3.º PERÍODO	ÁREAS	DOMÍNIOS	A		EA		NA	
			N.º	%	N.º	%	N.º	%
	FORMAÇÃO PESSOAL E SOCIAL	Identidade/Autoestima		7	100,0%	0	0,0%	0
Autonomia/Independência		7	100,0%	0	0,0%	0	0,0%	
Cooperação		7	100,0%	0	0,0%	0	0,0%	
EXPRESSÕES	Expressão Motora		7	100,0%	0	0,0%	0	0,0%
	Expressão Dramática		6	85,7%	1	14,3%	0	0,0%
	Expressão Plástica		6	85,7%	1	14,3%	0	0,0%
	Expressão Musical/Dança		5	71,4%	2	28,6%	0	0,0%
LINGUAGEM ORAL E ABORDAGEM À ESCRITA	Linguagem Oral		6	85,7%	1	14,3%	0	0,0%
	Linguagem Escrita		7	100,0%	0	0,0%	0	0,0%
MATEMÁTICA	Raciocínio Lógico Matemático		5	71,4%	2	28,6%	0	0,0%
T.I.C.	Informação/Comunicação		4	57,1%	3	42,9%	0	0,0%
CONHECIMENTO DO MUNDO	Localização no Espaço e no Tempo		6	85,7%	1	14,3%	0	0,0%
	Conhecimento do Ambiente Natural e Social		6	85,7%	1	14,3%	0	0,0%

Legenda: A - Adquirido / EA - Em aquisição / NA - Não adquirido

Nota: No grupo existe um aluno com NEECP que não foi avaliado.

1.3. CENTRO ESCOLAR VALADO DOS FRADES



1.3.1 GV – A

GV - A	3.º PERÍODO	CRIANÇAS	IDADES				TOTAIS
			3 Anos	4 Anos	5 Anos	6 Anos	
			4	3	10	2	
APOIOS	NEECP	0	0	0	1	1	
	Apoio Psicológico	0	0	0	1	1	
	Terapia da Fala	0	0	0	0	0	
CPCJ						1	

GV - A / 3.º PERÍODO	ÁREAS	DOMÍNIOS	Número de crianças (5 / 6 anos):					
			A		EA		NA	
			N.º	%	N.º	%	N.º	%
FORMAÇÃO PESSOAL E SOCIAL		Identidade/Autoestima	7	58,3%	5	41,7%	0	0,0%
		Autonomia/Independência	8	66,7%	4	33,3%	0	0,0%
		Cooperação	3	25,0%	9	75,0%	0	0,0%
EXPRESSÕES		Expressão Motora	12	100,0%	0	0,0%	0	0,0%
		Expressão Dramática	11	91,7%	1	8,3%	0	0,0%
		Expressão Plástica	10	83,3%	2	16,7%	0	0,0%
		Expressão Musical/Dança	10	83,3%	2	16,7%	0	0,0%
LINGUAGEM ORAL E ABORDAGEM À ESCRITA		Linguagem Oral	7	58,3%	5	41,7%	0	0,0%
		Linguagem Escrita	1	8,3%	11	91,7%	0	0,0%
MATEMÁTICA		Raciocínio Lógico Matemático	10	83,3%	2	16,7%	0	0,0%
T.I.C.		Informação/Comunicação	0	0,0%	12	100,0%	0	0,0%
CONHECIMENTO DO MUNDO		Localização no Espaço e no Tempo	10	83,3%	2	16,7%	0	0,0%
		Conhecimento do Ambiente Natural e Social	10	83,3%	2	16,7%	0	0,0%

Legenda: A - Adquirido / EA - Em aquisição / NA - Não adquirido

1.3.2 GV – B

GV - B 3.º PERÍODO	CRIANÇAS		IDADES				TOTAIS
			3 Anos	4 Anos	5 Anos	6 Anos	
				8	2	5	1
APOIOS	NEECP		0	0	0	1	1
	Apoio Psicológico		0	0	0	0	0
	Terapia da Fala		0	0	0	1	1
CPCJ						0	

GV - B / 3.º PERÍODO	ÁREAS	DOMÍNIOS	Número de crianças (5 / 6 anos):					
			A		EA		NA	
			N.º	%	N.º	%	N.º	%
FORMAÇÃO PESSOAL E SOCIAL	Identidade/Autoestima		5	83,3%	1	16,7%	0	0,0%
	Autonomia/Independência		6	100,0%	0	0,0%	0	0,0%
	Cooperação		5	83,3%	1	16,7%	0	0,0%
EXPRESSÕES	Expressão Motora		6	100,0%	0	0,0%	0	0,0%
	Expressão Dramática		5	83,3%	1	16,7%	0	0,0%
	Expressão Plástica		5	83,3%	1	16,7%	0	0,0%
	Expressão Musical/Dança		6	100,0%	0	0,0%	0	0,0%
LINGUAGEM ORAL E ABORDAGEM À ESCRITA	Linguagem Oral		4	66,7%	2	33,3%	0	0,0%
	Linguagem Escrita		5	83,3%	1	16,7%	0	0,0%
MATEMÁTICA	Raciocínio Lógico Matemático		5	83,3%	1	16,7%	0	0,0%
T.I.C.	Informação/Comunicação		6	100,0%	0	0,0%	0	0,0%
CONHECIMENTO DO MUNDO	Localização no Espaço e no Tempo		5	83,3%	1	16,7%	0	0,0%
	Conhecimento do Ambiente Natural e Social		5	83,3%	1	16,7%	0	0,0%

Legenda: A - Adquirido / EA - Em aquisição / NA - Não adquirido

1.4. CENTRO ESCOLAR DA NAZARÉ

1.4.1 GN – A

GN - A 3.º PERÍODO	CRIANÇAS		IDADES				TOTAIS
			3 Anos	4 Anos	5 Anos	6 Anos	
			0	3	22	0	25
APOIOS	NEECP	0	0	0	0	0	
	Apoio Psicológico	0	0	0	0	0	
	Terapia da Fala	0	0	0	0	0	
CPCJ						2	

		Número de crianças (5 / 6 anos):		22				
GN - A / 3.º PERÍODO	ÁREAS	DOMÍNIOS	A		EA		NA	
			N.º	%	N.º	%	N.º	%
	FORMAÇÃO PESSOAL E SOCIAL		Identidade/Autoestima	19	86,4%	3	13,6%	0
Autonomia/Independência			19	86,4%	3	13,6%	0	0,0%
Cooperação			17	77,3%	5	22,7%	0	0,0%
EXPRESSÕES		Expressão Motora	22	100,0%	0	0,0%	0	0,0%
		Expressão Dramática	22	100,0%	0	0,0%	0	0,0%
		Expressão Plástica	19	86,4%	3	13,6%	0	0,0%
		Expressão Musical/Dança	22	100,0%	0	0,0%	0	0,0%
LINGUAGEM ORAL E ABORDAGEM À ESCRITA		Linguagem Oral	18	81,8%	4	18,2%	0	0,0%
		Linguagem Escrita	14	63,6%	8	36,4%	0	0,0%
MATEMÁTICA		Raciocínio Lógico Matemático	19	86,4%	3	13,6%	0	0,0%
T.I.C.		Informação/Comunicação	16	72,7%	6	27,3%	0	0,0%
CONHECIMENTO DO MUNDO		Localização no Espaço e no Tempo	22	100,0%	0	0,0%	0	0,0%
		Conhecimento do Ambiente Natural e Social	16	72,7%	6	27,3%	0	0,0%

Legenda: A - Adquirido / EA - Em aquisição / NA - Não adquirido

1.4.2 GN – B

GN - B 3.º PERÍODO	CRIANÇAS		IDADES				TOTAIS
			3 Anos	4 Anos	5 Anos	6 Anos	
			7	8	7	3	25
APOIOS	NEECP		0	0	0	0	0
	Apoio Psicológico		0	0	0	0	0
	Terapia da Fala		0	0	0	0	0
CPCJ						1	

		Número de crianças (5 / 6 anos):		10				
GN - B / 3.º PERÍODO	ÁREAS	DOMÍNIOS	A		EA		NA	
			N.º	%	N.º	%	N.º	%
FORMAÇÃO PESSOAL E SOCIAL	Identidade / Autoestima		8	80,0%	0	0,0%	2	20,0%
	Autonomia / Independência		9	90,0%	0	0,0%	1	10,0%
	Cooperação		8	80,0%	0	0,0%	2	20,0%
EXPRESSÕES	Expressão Motora		9	90,0%	0	0,0%	1	10,0%
	Expressão Dramática		8	80,0%	0	0,0%	2	20,0%
	Expressão Plástica		8	80,0%	0	0,0%	2	20,0%
	Expressão Musical / Dança		10	100,0%	0	0,0%	0	0,0%
LINGUAGEM ORAL E ABORDAGEM À ESCRITA	Linguagem Oral		8	80,0%	0	0,0%	2	20,0%
	Linguagem Escrita		7	70,0%	0	0,0%	3	30,0%
MATEMÁTICA	Raciocínio Lógico Matemático		9	90,0%	0	0,0%	1	10,0%
T.I.C.	Informação / Comunicação		7	70,0%	0	0,0%	3	30,0%
CONHECIMENTO DO MUNDO	Localização no Espaço e no Tempo		8	80,0%	0	0,0%	2	20,0%
	Conhecimento do Ambiente Natural e Social		8	80,0%	0	0,0%	2	20,0%

Legenda: A - Adquirido / EA - Em aquisição / NA - Não adquirido

1.4.3 GN – C

GN - C	3.º PERÍODO	CRIANÇAS	IDADES				TOTAIS
			3 Anos	4 Anos	5 Anos	6 Anos	
					1	8	10
APOIOS	NEECP	1	0	1	1	3	
	Apoio Psicológico	0	0	0	0	0	
	Terapia da Fala	0	0	1	0	1	
CPCJ						0	

GN - C / 3.º PERÍODO	ÁREAS	DOMÍNIOS	Número de crianças (5 / 6 anos):					
			A		EA		NA	
			N.º	%	N.º	%	N.º	%
FORMAÇÃO PESSOAL E SOCIAL		Identidade/Autoestima	3	27,3%	8	72,7%	0	0,0%
		Autonomia/Independência	3	27,3%	7	63,6%	1	9,1%
		Cooperação	7	63,6%	4	36,4%	0	0,0%
EXPRESSÕES		Expressão Motora	1	9,1%	10	90,9%	0	0,0%
		Expressão Dramática	9	81,8%	2	18,2%	0	0,0%
		Expressão Plástica	7	63,6%	4	36,4%	0	0,0%
		Expressão Musical/Dança	9	81,8%	2	18,2%	0	0,0%
LINGUAGEM ORAL E ABORDAGEM À ESCRITA		Linguagem Oral	9	81,8%	2	18,2%	0	0,0%
		Linguagem Escrita	9	81,8%	1	9,1%	0	0,0%
MATEMÁTICA		Raciocínio Lógico Matemático	10	90,9%	0	0,0%	0	0,0%
T.I.C.		Informação/Comunicação	0	0,0%	11	100,0%	0	0,0%
CONHECIMENTO DO MUNDO		Localização no Espaço e no Tempo	9	81,8%	0	0,0%	0	0,0%
		Conhecimento do Ambiente Natural e Social	9	81,8%	0	0,0%	0	0,0%

Legenda: A - Adquirido / EA - Em aquisição / NA - Não adquirido

Nota: No grupo existem dois alunos com NEECP que não foram avaliados em alguns domínios.

1.4.4 GN – D

GN - D	3.º PERÍODO	CRIANÇAS	IDADES				TOTAIS
			3 Anos	4 Anos	5 Anos	6 Anos	
					13	4	6
APOIOS	NEECP	0	0	0	0	0	
	Apoio Psicológico	0	0	0	0	0	
	Terapia da Fala	0	0	0	0	0	
CPCJ						0	

GN - D / 3.º PERÍODO	ÁREAS	DOMÍNIOS	Número de crianças (5 / 6 anos):					
			A		EA		NA	
			N.º	%	N.º	%	N.º	%
FORMAÇÃO PESSOAL E SOCIAL	Identidade/Autoestima		6	75,0%	2	25,0%	0	0,0%
	Autonomia/Independência		8	100,0%	0	0,0%	0	0,0%
	Cooperação		3	37,5%	5	62,5%	0	0,0%
EXPRESSÕES	Expressão Motora		8	100,0%	0	0,0%	0	0,0%
	Expressão Dramática		8	100,0%	0	0,0%	0	0,0%
	Expressão Plástica		6	75,0%	2	25,0%	0	0,0%
	Expressão Musical/Dança		1	12,5%	7	87,5%	0	0,0%
LINGUAGEM ORAL E ABORDAGEM À ESCRITA	Linguagem Oral		6	75,0%	2	25,0%	0	0,0%
	Linguagem Escrita		6	75,0%	2	25,0%	0	0,0%
MATEMÁTICA	Raciocínio Lógico Matemático		6	75,0%	2	25,0%	0	0,0%
T.I.C.	Informação/Comunicação		8	100,0%	0	0,0%	0	0,0%
CONHECIMENTO DO MUNDO	Localização no Espaço e no Tempo		8	100,0%	0	0,0%	0	0,0%
	Conhecimento do Ambiente Natural e Social		2	25,0%	6	75,0%	0	0,0%

Legenda: A - Adquirido / EA - Em aquisição / NA - Não adquirido

1.4.5 RESUMO – EDUCAÇÃO PRÉ-ESCOLAR

Pré Escolar 3.º PERÍODO	CRIANÇAS		IDADES				TOTAIS
			3 Anos	4 Anos	5 Anos	6 Anos	
			59	69	105	12	245
APOIOS	NEE		1	1	3	4	9
	Apoio Psicológico		0	1	1	1	3
	Terapia da Fala		0	1	1	1	3
CPCJ						7	

		Número de crianças (5 / 6 anos):		116				
Pré Escolar / 3.º PERÍODO	ÁREAS	DOMÍNIOS	A		EA		NA	
			N.º	%	N.º	%	N.º	%
	FORMAÇÃO PESSOAL E SOCIAL	Identidade/Autoestima		83	71,6%	31	26,7%	2
Autonomia/Independência		91	78,4%	23	19,8%	2	1,7%	
Cooperação		79	68,1%	35	30,2%	2	1,7%	
EXPRESSÕES	Expressão Motora		104	89,7%	11	9,5%	1	0,9%
	Expressão Dramática		105	90,5%	8	6,9%	3	2,6%
	Expressão Plástica		84	72,4%	30	25,9%	2	1,7%
	Expressão Musical/Dança		99	85,3%	16	13,8%	1	0,9%
LINGUAGEM ORAL E ABORDAGEM À ESCRITA	Linguagem Oral		81	69,8%	32	27,6%	3	2,6%
	Linguagem Escrita		70	60,3%	42	36,2%	3	2,6%
MATEMÁTICA	Raciocínio Lógico Matemático		93	80,2%	21	18,1%	1	0,9%
T.I.C.	Informação/Comunicação		60	51,7%	53	45,7%	3	2,6%
CONHECIMENTO DO MUNDO	Localização no Espaço e no Tempo		103	88,8%	8	6,9%	3	2,6%
	Conhecimento do Ambiente Natural e Social		93	80,2%	19	16,4%	2	1,7%

Legenda: A - Adquirido / EA - Em aquisição / NA - Não adquirido

Nota: Nem todos os jardins/escolas, do agrupamento, possuem recursos para desenvolver a área das TIC, daí o diferencial existente entre o número total de alunos e o número total de alunos avaliados nessa área.

Nos grupos existem alunos com NEECP que não foram avaliados em alguns domínios, justificando igualmente o diferencial existente.

2. 1.º CEB



2.1 1.º ANO DE ESCOLARIDADE

2.1.1 EB FAMILICÃO – 1.º ANO / FM-1º

INFORMAÇÕES DE ENQUADRAMENTO FM-1º / 3.º Período			
Total de alunos			25
Idade média dos alunos			6,0
Nr. de alunos subsidiados (Ação Social Escolar)	Escalão A	4	44%
	Escalão B	7	
Nr. de alunos com NEECP	Inibidores	0	0%
	Não Inibidores	0	
Nr. de alunos acompanhados pelo CRI	Acompanhamento psicológico	0	
	Psicomotricidade	0	
	Terapia da Fala	0	
Nr. de alunos com acompanhamento psicológico (Psicólogo escolar)			0
Nr. de alunos com tutoria			0
Nr. de alunos acompanhados pela CPCJN			0
Nr. de alunos acompanhados pelo Ministério Público			0
Nr. de alunos com PLNM (Português Língua Não Materna)			0
Nr. de alunos com retenções no 1.º ano			0 0%
Qualidade do Sucesso	Nr. de alunos sem níveis inferiores a 3		24 96%
	Nr. de alunos só com níveis 4 ou 5		22 88%
	Nr. de alunos com nível inferior a 3 a Português e Matemática		0 0%
	Nr. de planos de acompanhamento pedagógico		0 0%
	Nr. de alunos que frequentaram o apoio educativo		2 8%
Nr. de alunos que Não Transitaram por excesso grave de faltas			0 0%
PAPDE (Comportamento Global da Turma)	Pontuação		24
	Menção		ST
Nr. de alunos com nível inferior a 3 a Educação Cívica / Educação para a Cidadania			0
Nr. de alunos que frequentaram atividades de enriquecimento curricular			23

3.º PERÍODO	FM-1º	SUCESSO		AVALIAÇÃO SUMATIVA INTERNA														Nr. alunos registados	
				Número de níveis atribuídos															Nível Médio
				1	%	2	%	< 3	3	%	4	%	5	%	≥ 3				
Disciplinas	%	Meta	Desvio	1	%	2	%	< 3	3	%	4	%	5	%	≥ 3	Nível Médio			
Português	96,00%	94,50%	1,50%	0	0,00%	1	4,00%	1	2	8,00%	8	32,00%	14	56,00%	24	4,40	25		
Matemática	100,00%	95,00%	5,00%	0	0,00%	0	0,00%	0	2	8,00%	11	44,00%	12	48,00%	25	4,40	25		
Estudo do Meio	100,00%	98,00%	2,00%	0	0,00%	0	0,00%	0	0	0,00%	5	20,00%	20	80,00%	25	4,80	25		
Expressões	100,00%	98,80%	1,20%	0	0,00%	0	0,00%	0	0	0,00%	14	56,00%	11	44,00%	25	4,44	25		
Média	99,00%																		

2.1.2 CENTRO ESCOLAR – VALADO DOS FRADES – 1.º ANO / V-1ªA

INFORMAÇÕES DE ENQUADRAMENTO V1º-A / 3.º Período			
Total de alunos			19
Idade média dos alunos			6,0
Nr. de alunos subsidiados (Ação Social Escolar)	Escalão A	3	21%
	Escalão B	1	
Nr. de alunos com NEECP	Inibidores	0	0%
	Não Inibidores	0	
Nr. de alunos acompanhados pelo CRI	Acompanhamento psicológico	0	
	Psicomotricidade	0	
	Terapia da Fala	0	
Nr. de alunos com acompanhamento psicológico (Psicólogo escolar)			0
Nr. de alunos com tutoria			0
Nr. de alunos acompanhados pela CPCJN			0
Nr. de alunos acompanhados pelo Ministério Público			0
Nr. de alunos com PLNM (Português Língua Não Materna)			0
Nr. de alunos com retenções no 1.º ano			0 0%
Qualidade do Sucesso	Nr. de alunos sem níveis inferiores a 3		17 89%
	Nr. de alunos só com níveis 4 ou 5		12 63%
	Nr. de alunos com nível inferior a 3 a Português e Matemática		0 0%
	Nr. de planos de acompanhamento pedagógico		1 5%
	Nr. de alunos que frequentaram o apoio educativo		4 21%
Nr. de alunos que Não Transitaram por excesso grave de faltas			0 0%
PAPDE (Comportamento Global da Turma)	Pontuação		23
	Menção		ST
Nr. de alunos com nível inferior a 3 a Educação Cívica / Educação para a Cidadania			0
Nr. de alunos que frequentaram atividades de enriquecimento curricular			18

3.º PERÍODO	V1º-A	SUCESSO			AVALIAÇÃO SUMATIVA INTERNA												Nr. alunos registados	
					Número de níveis atribuídos													Nível Médio
					1	%	2	%	< 3	3	%	4	%	5	%	≥ 3		
	Disciplinas	%	Meta	Desvio	1	%	2	%	< 3	3	%	4	%	5	%	≥ 3		
	Português	89,47%	94,50%	-5,03%	0	0,00%	2	10,53%	2	3	15,79%	4	21,05%	10	52,63%	17	4,16	19
	Matemática	100,00%	95,00%	5,00%	0	0,00%	0	0,00%	0	3	15,79%	6	31,58%	10	52,63%	19	4,37	19
	Estudo do Meio	100,00%	98,00%	2,00%	0	0,00%	0	0,00%	0	1	5,26%	4	21,05%	14	73,68%	19	4,68	19
	Expressões	100,00%	98,80%	1,20%	0	0,00%	0	0,00%	0	6	31,58%	6	31,58%	7	36,84%	19	4,05	19
	Média	97,37%																

2.1.3 CENTRO ESCOLAR – VALADO DOS FRADES – 1.º ANO / V-1ºB

INFORMAÇÕES DE ENQUADRAMENTO V1º-B / 3.º Período			
Total de alunos			10
Idade média dos alunos			6,0
Nr. de alunos subsidiados (Ação Social Escolar)	Escalão A	3	80%
	Escalão B	5	
Nr. de alunos com NEECP	Inibidores	0	0%
	Não Inibidores	0	
Nr. de alunos acompanhados pelo CRI	Acompanhamento psicológico	0	
	Psicomotricidade	0	
	Terapia da Fala	0	
Nr. de alunos com acompanhamento psicológico (Psicólogo escolar)			0
Nr. de alunos com tutoria			0
Nr. de alunos acompanhados pela CPCJN			1
Nr. de alunos acompanhados pelo Ministério Público			0
Nr. de alunos com PLNM (Português Língua Não Materna)			0
Nr. de alunos com retenções no 1.º ano			0 0%
Qualidade do Sucesso	Nr. de alunos sem níveis inferiores a 3		10 100%
	Nr. de alunos só com níveis 4 ou 5		8 80%
	Nr. de alunos com nível inferior a 3 a Português e Matemática		0 0%
	Nr. de planos de acompanhamento pedagógico		0 0%
	Nr. de alunos que frequentaram o apoio educativo		0 0%
Nr. de alunos que Não Transitaram por excesso grave de faltas			0 0%
PAPDE (Comportamento Global da Turma)	Pontuação		16
	Menção		PS
Nr. de alunos com nível inferior a 3 a Educação Cívica / Educação para a Cidadania			0
Nr. de alunos que frequentaram atividades de enriquecimento curricular			10

3.º PERÍODO	V1º-B	SUCESSO		AVALIAÇÃO SUMATIVA INTERNA														Nr. alunos registados	
				Número de níveis atribuídos															Nível Médio
				1	%	2	%	< 3	3	%	4	%	5	%	≥ 3				
	Disciplinas	%	Meta	Desvio	1	%	2	%	< 3	3	%	4	%	5	%	≥ 3	Nível Médio		
	Português	100,00%	94,50%	5,50%	0	0,00%	0	0,00%	0	2	20,00%	4	40,00%	4	40,00%	10	4,20	10	
	Matemática	100,00%	95,00%	5,00%	0	0,00%	0	0,00%	0	2	20,00%	5	50,00%	3	30,00%	10	4,10	10	
	Estudo do Meio	100,00%	98,00%	2,00%	0	0,00%	0	0,00%	0	0	0,00%	2	20,00%	8	80,00%	10	4,80	10	
	Expressões	100,00%	98,80%	1,20%	0	0,00%	0	0,00%	0	0	0,00%	9	90,00%	1	10,00%	10	4,10	10	
	Média	100,00%																	

2.1.4 CENTRO ESCOLAR – NAZARÉ – 1.º ANO / N-1ª

INFORMAÇÕES DE ENQUADRAMENTO N1º-A / 3.º Período			
Total de alunos			19
Idade média dos alunos			6,0
Nr. de alunos subsidiados (Ação Social Escolar)	Escalão A	4	42%
	Escalão B	4	
Nr. de alunos com NEECP	Inibidores	1	5%
	Não Inibidores	0	
Nr. de alunos acompanhados pelo CRI	Acompanhamento psicológico	0	
	Psicomotricidade	0	
	Terapia da Fala	1	
Nr. de alunos com acompanhamento psicológico (Psicólogo escolar)			0
Nr. de alunos com tutoria			0
Nr. de alunos acompanhados pela CPCJN			0
Nr. de alunos acompanhados pelo Ministério Público			0
Nr. de alunos com PLNM (Português Língua Não Materna)			0
Nr. de alunos com retenções no 1.º ano			0 0%
Qualidade do Sucesso	Nr. de alunos sem níveis inferiores a 3		17 89%
	Nr. de alunos só com níveis 4 ou 5		12 63%
	Nr. de alunos com nível inferior a 3 a Português e Matemática		0 0%
	Nr. de planos de acompanhamento pedagógico		0 0%
	Nr. de alunos que frequentaram o apoio educativo		3 16%
Nr. de alunos que Não Transitaram por excesso grave de faltas			0 0%
PAPDE (Comportamento Global da Turma)	Pontuação		27
	Menção		B
Nr. de alunos com nível inferior a 3 a Educação Cívica / Educação para a Cidadania			0
Nr. de alunos que frequentaram atividades de enriquecimento curricular			18

3.º PERÍODO	N1º-A	SUCESSO		AVALIAÇÃO SUMATIVA INTERNA												Nr. alunos registados	
				Número de níveis atribuídos													Nível Médio
				1	%	2	%	< 3	3	%	4	%	5	%	≥ 3		
Disciplinas	%	Meta	Desvio	1	%	2	%	< 3	3	%	4	%	5	%	≥ 3		
Português	100,00%	94,50%	5,50%	0	0,00%	0	0,00%	0	6	31,58%	7	36,84%	6	31,58%	19	4,00	
Matemática	89,47%	95,00%	-5,53%	0	0,00%	2	10,53%	2	1	5,26%	10	52,63%	6	31,58%	17	4,05	
Estudo do Meio	100,00%	98,00%	2,00%	0	0,00%	0	0,00%	0	1	5,26%	10	52,63%	8	42,11%	19	4,37	
Expressões	100,00%	98,80%	1,20%	0	0,00%	0	0,00%	0	6	31,58%	2	10,53%	11	57,89%	19	4,26	
Média	97,37%																

2.1.5 CENTRO ESCOLAR – NAZARÉ – 1.º ANO / N-1ºB

INFORMAÇÕES DE ENQUADRAMENTO N1º-B / 3.º Período			
Total de alunos			26
Idade média dos alunos			6,0
Nr. de alunos subsidiados (Ação Social Escolar)	Escalão A	5	46%
	Escalão B	7	
Nr. de alunos com NEECP	Inibidores	0	0%
	Não Inibidores	0	
Nr. de alunos acompanhados pelo CRI	Acompanhamento psicológico	0	
	Psicomotricidade	0	
	Terapia da Fala	0	
Nr. de alunos com acompanhamento psicológico (Psicólogo escolar)			0
Nr. de alunos com tutoria			0
Nr. de alunos acompanhados pela CPCJN			0
Nr. de alunos acompanhados pelo Ministério Público			1
Nr. de alunos com PLNM (Português Língua Não Materna)			0
Nr. de alunos com retenções no 1.º ano			0 0%
Qualidade do Sucesso	Nr. de alunos sem níveis inferiores a 3		22 85%
	Nr. de alunos só com níveis 4 ou 5		14 54%
	Nr. de alunos com nível inferior a 3 a Português e Matemática		3 12%
	Nr. de planos de acompanhamento pedagógico		3 12%
	Nr. de alunos que frequentaram o apoio educativo		5 19%
Nr. de alunos que Não Transitaram por excesso grave de faltas			0 0%
PAPDE (Comportamento Global da Turma)	Pontuação		22
	Menção		ST
Nr. de alunos com nível inferior a 3 a Educação Cívica / Educação para a Cidadania			0
Nr. de alunos que frequentaram atividades de enriquecimento curricular			17

3.º PERÍODO	N1º-B	SUCESSO			AVALIAÇÃO SUMATIVA INTERNA												Nr. alunos registados	
					Número de níveis atribuídos													Nível Médio
		%	Meta	Desvio	1	%	2	%	< 3	3	%	4	%	5	%	≥ 3		
Português	84,62%	94,50%	-9,88%	0	0,00%	4	15,38%	4	8	30,77%	10	38,46%	4	15,38%	22	3,54	26	
Matemática	88,46%	95,00%	-6,54%	0	0,00%	3	11,54%	3	5	19,23%	15	57,69%	3	11,54%	23	3,69	26	
Estudo do Meio	100,00%	98,00%	2,00%	0	0,00%	0	0,00%	0	4	15,38%	12	46,15%	10	38,46%	26	4,23	26	
Expressões	100,00%	98,80%	1,20%	0	0,00%	0	0,00%	0	1	3,85%	20	76,92%	5	19,23%	26	4,15	26	
Média		93,27%																

2.1.6 CENTRO ESCOLAR – NAZARÉ – 1.º ANO / N-1ºC

INFORMAÇÕES DE ENQUADRAMENTO N1º-C / 3.º Período			
Total de alunos			24
Idade média dos alunos			6,0
Nr. de alunos subsidiados (Ação Social Escolar)	Escalão A	4	42%
	Escalão B	6	
Nr. de alunos com NEECP	Inibidores	0	0%
	Não Inibidores	0	
Nr. de alunos acompanhados pelo CRI	Acompanhamento psicológico	0	
	Psicomotricidade	0	
	Terapia da Fala	0	
Nr. de alunos com acompanhamento psicológico (Psicólogo escolar)			2
Nr. de alunos com tutoria			0
Nr. de alunos acompanhados pela CPCJN			0
Nr. de alunos acompanhados pelo Ministério Público			0
Nr. de alunos com PLNM (Português Língua Não Materna)			0
Nr. de alunos com retenções no 1.º ano			0 0%
Qualidade do Sucesso	Nr. de alunos sem níveis inferiores a 3		21 88%
	Nr. de alunos só com níveis 4 ou 5		11 46%
	Nr. de alunos com nível inferior a 3 a Português e Matemática		1 4%
	Nr. de planos de acompanhamento pedagógico		1 4%
	Nr. de alunos que frequentaram o apoio educativo		4 17%
Nr. de alunos que Não Transitaram por excesso grave de faltas			0 0%
PAPDE (Comportamento Global da Turma)	Pontuação		17
	Menção		PS
Nr. de alunos com nível inferior a 3 a Educação Cívica / Educação para a Cidadania			2
Nr. de alunos que frequentaram atividades de enriquecimento curricular			23

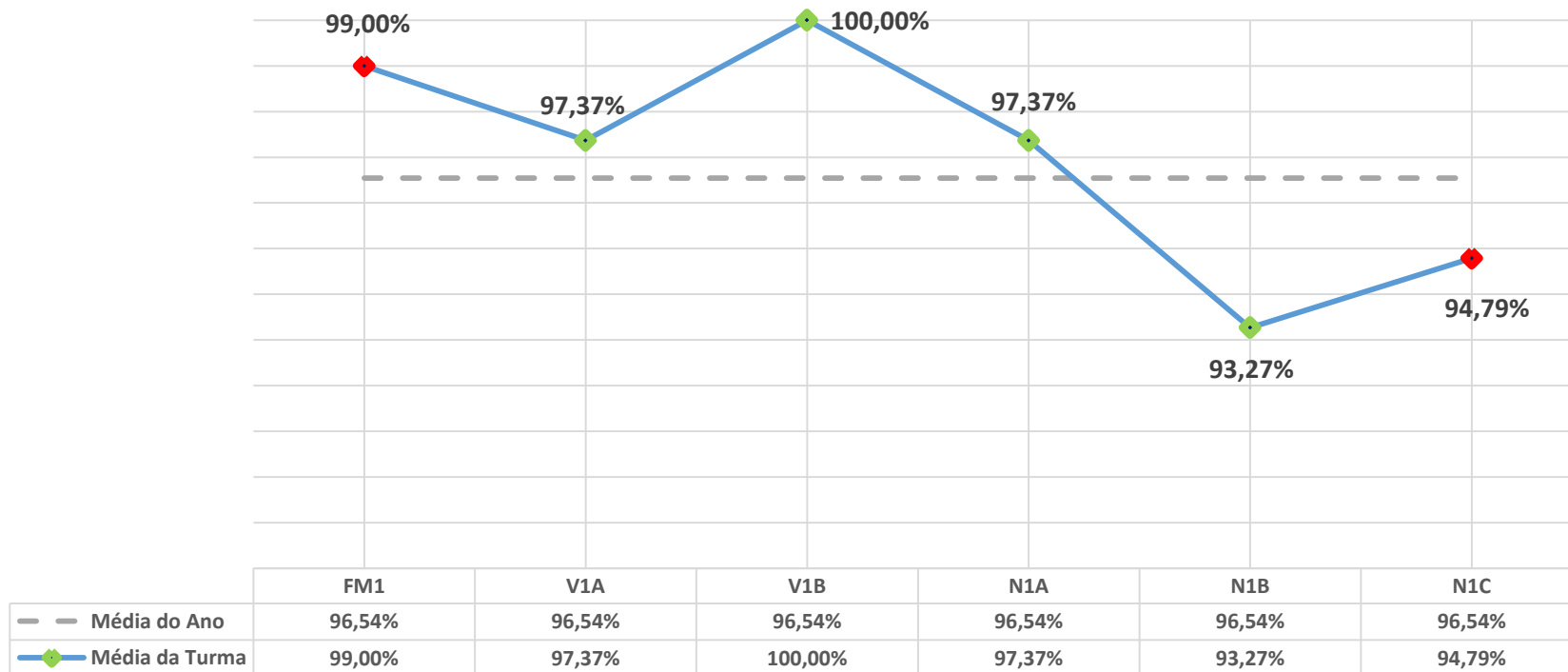
3.º PERÍODO	N1º-C	SUCESSO		AVALIAÇÃO SUMATIVA INTERNA												Nr. alunos registados		
				Número de níveis atribuídos													Nível Médio	
				1	%	2	%	< 3	3	%	4	%	5	%	≥ 3			
	Disciplinas	%	Meta	Desvio	1	%	2	%	< 3	3	%	4	%	5	%	≥ 3	Nível Médio	
	Português	87,50%	94,50%	-7,00%	0	0,00%	3	12,50%	3	7	29,17%	10	41,67%	4	16,67%	21	3,63	24
	Matemática	95,83%	95,00%	0,83%	0	0,00%	1	4,17%	1	7	29,17%	12	50,00%	4	16,67%	23	3,79	24
	Estudo do Meio	95,83%	98,00%	-2,17%	0	0,00%	1	4,17%	1	0	0,00%	17	70,83%	6	25,00%	23	4,17	24
	Expressões	100,00%	98,80%	1,20%	0	0,00%	0	0,00%	0	6	25,00%	7	29,17%	11	45,83%	24	4,21	24
	Média	94,79%																

2.1.7 RESUMO – 1.º ANO

INFORMAÇÕES DE ENQUADRAMENTO 1.º Ano / 3.º Período			
Total de alunos			123
Idade média dos alunos			6,0
Nr. de alunos subsidiados (Ação Social Escolar)	Escalão A	23	43,1%
	Escalão B	30	
Nr. de alunos com NEECP	Inibidores	1	0,8%
	Não Inibidores	0	
Nr. de alunos acompanhados pelo CRI	Acompanhamento psicológico	0	
	Psicomotricidade	0	
	Terapia da Fala	1	
Nr. de alunos com acompanhamento psicológico (Psicólogo escolar)			2
Nr. de alunos com tutoria			0
Nr. de alunos acompanhados pela CPCJN			1
Nr. de alunos acompanhados pelo Ministério Público			1
Nr. de alunos com PLNM (Português Língua Não Materna)			0
Nr. de alunos com retenções no 1.º ano			0 0,0%
Qualidade do Sucesso	Nr. de alunos sem níveis inferiores a 3		111 90,2%
	Nr. de alunos só com níveis 4 ou 5		79 64,2%
	Nr. de alunos com nível inferior a 3 a Português e Matemática		4 3,3%
	Nr. de planos de acompanhamento pedagógico		5 4,1%
	Nr. de alunos que frequentaram o apoio educativo		18 14,6%
Nr. de alunos que Não Transitaram por excesso grave de faltas			0 0,0%
PAPDE (Comportamento Global da Turma)	Pontuação	22	
	Menção	ST	
Nr. de alunos com nível inferior a 3 a Educação Cívica / Educação para a Cidadania			2
Nr. de alunos que frequentaram atividades de enriquecimento curricular			109

3.º PERÍODO	1.º ANO		SUCESSO		AVALIAÇÃO SUMATIVA INTERNA												Nr. alunos registados	
	Disciplinas	%	Meta	Desvio	Número de níveis atribuídos													Nível Médio
					1	%	2	%	< 3	3	%	4	%	5	%	≥ 3		
	Português	91,87%	94,50%	-2,63%	0	0,00%	10	8,13%	10	28	22,76%	43	34,96%	42	34,15%	113	3,95	123
	Matemática	95,12%	95,00%	0,12%	0	0,00%	6	4,88%	6	20	16,26%	59	47,97%	38	30,89%	117	4,05	123
	Estudo do Meio	99,19%	98,00%	1,19%	0	0,00%	1	0,81%	1	6	4,88%	50	40,65%	66	53,66%	122	4,47	123
	Expressões	100,00%	98,80%	1,20%	0	0,00%	0	0,00%	0	19	15,45%	58	47,15%	46	37,40%	123	4,22	123
	Média	96,54%																

2.1.8 GRÁFICO COMPARATIVO 3.º PERÍODO – SUCESSO – 1.º ANO



2.2 2.º ANO DE ESCOLARIDADE

2.2.1 EB FAMALICÃO – 2.º ANO / FM-2º

INFORMAÇÕES DE ENQUADRAMENTO FM2º / 3.º Período			
Total de alunos			16
Idade média dos alunos			7,0
Nr. de alunos subsidiados (Ação Social Escolar)	Escalão A	5	44%
	Escalão B	2	
Nr. de alunos com NEECP	Inibidores	0	0%
	Não Inibidores	0	
Nr. de alunos acompanhados pelo CRI	Acompanhamento psicológico	0	
	Psicomotricidade	0	
	Terapia da Fala	0	
Nr. de alunos com acompanhamento psicológico (Psicólogo escolar)			0
Nr. de alunos com tutoria			0
Nr. de alunos acompanhados pela CPCJN			1
Nr. de alunos acompanhados pelo Ministério Público			0
Nr. de alunos com PLNM (Português Língua Não Materna)			0
Nr. de alunos com retenções no 2.º ano			0 0%
Qualidade do Sucesso	Nr. de alunos sem níveis inferiores a 3		12 75%
	Nr. de alunos só com níveis 4 ou 5		7 44%
	Nr. de alunos com nível inferior a 3 a Português e Matemática		2 13%
	Nr. de planos de acompanhamento pedagógico		3 19%
	Nr. de alunos que frequentaram o apoio educativo		8 50%
Nr. de alunos que Não Transitaram	Por excesso grave de faltas		0 0%
	Por resultado da avaliação sumativa interna		2 13%
PAPDE (Comportamento Global da Turma)	Pontuação		22
	Menção		ST
Nr. de alunos com nível inferior a 3 a Educação Cívica / Educação para a Cidadania			1
Nr. de alunos que frequentaram atividades de enriquecimento curricular			16

3.º PERÍODO	FM2º	SUCESSO		AVALIAÇÃO SUMATIVA INTERNA												Nr. alunos registados		
				Número de níveis atribuídos													Nível Médio	
				1	%	2	%	< 3	3	%	4	%	5	%	≥ 3			
	Disciplinas	%	Meta	Desvio	1	%	2	%	< 3	3	%	4	%	5	%	≥ 3	Nível Médio	
	Português	81,25%	84,50%	-3,25%	0	0,00%	3	18,75%	3	6	37,50%	7	43,75%	0	0,00%	13	3,25	16
	Matemática	81,25%	78,50%	2,75%	0	0,00%	3	18,75%	3	5	31,25%	4	25,00%	4	25,00%	13	3,56	16
	Estudo do Meio	93,75%	92,50%	1,25%	0	0,00%	1	6,25%	1	3	18,75%	6	37,50%	6	37,50%	15	4,06	16
	Expressões	100,00%	99,00%	1,00%	0	0,00%	0	0,00%	0	4	25,00%	9	56,25%	3	18,75%	16	3,94	16
	Média	89,06%																

2.2.2 CENTRO ESCOLAR – VALADO DOS FRADES – 2.º ANO / V-1ºB

INFORMAÇÕES DE ENQUADRAMENTO V1º-B / 3.º Período			
Total de alunos			12
Idade média dos alunos			7,0
Nr. de alunos subsidiados (Ação Social Escolar)	Escalão A	2	42%
	Escalão B	3	
Nr. de alunos com NEECP	Inibidores	0	0%
	Não Inibidores	0	
Nr. de alunos acompanhados pelo CRI	Acompanhamento psicológico	0	
	Psicomotricidade	0	
	Terapia da Fala	0	
Nr. de alunos com acompanhamento psicológico (Psicólogo escolar)			0
Nr. de alunos com tutoria			0
Nr. de alunos acompanhados pela CPCJN			0
Nr. de alunos acompanhados pelo Ministério Público			0
Nr. de alunos com PLNM (Português Língua Não Materna)			0
Nr. de alunos com retenções no 2.º ano			1 8%
Qualidade do Sucesso	Nr. de alunos sem níveis inferiores a 3		8 67%
	Nr. de alunos só com níveis 4 ou 5		4 33%
	Nr. de alunos com nível inferior a 3 a Português e Matemática		3 25%
	Nr. de planos de acompanhamento pedagógico		4 33%
	Nr. de alunos que frequentaram o apoio educativo		5 42%
Nr. de alunos que Não Transitaram	Por excesso grave de faltas		0 0%
	Por resultado da avaliação sumativa interna		3 25%
PAPDE (Comportamento Global da Turma)	Pontuação		22
	Menção		ST
Nr. de alunos com nível inferior a 3 a Educação Cívica / Educação para a Cidadania			0
Nr. de alunos que frequentaram atividades de enriquecimento curricular			10

3.º PERÍODO	V1º-B	SUCESSO			AVALIAÇÃO SUMATIVA INTERNA												Nr. alunos registados
					Número de níveis atribuídos												
		Disciplinas	%	Meta	Desvio	1	%	2	%	< 3	3	%	4	%	5	%	
Português	75,00%	84,50%	-9,50%	0	0,00%	3	25,00%	3	3	25,00%	5	41,67%	1	8,33%	9	3,33	12
Matemática	66,67%	78,50%	-11,83%	0	0,00%	4	33,33%	4	3	25,00%	2	16,67%	3	25,00%	8	3,33	12
Estudo do Meio	83,33%	92,50%	-9,17%	0	0,00%	2	16,67%	2	1	8,33%	4	33,33%	5	41,67%	10	4,00	12
Expressões	91,67%	99,00%	-7,33%	0	0,00%	1	8,33%	1	1	8,33%	9	75,00%	1	8,33%	11	3,83	12
Média		79,17%															

2.2.3 CENTRO ESCOLAR – VALADO DOS FRADES – 2.º ANO / V-2ª

INFORMAÇÕES DE ENQUADRAMENTO V2º-A / 3.º Período			
Total de alunos			22
Idade média dos alunos			7,0
Nr. de alunos subsidiados (Ação Social Escolar)	Escalão A	3	23%
	Escalão B	2	
Nr. de alunos com NEECP	Inibidores	0	0%
	Não Inibidores	0	
Nr. de alunos acompanhados pelo CRI	Acompanhamento psicológico	0	
	Psicomotricidade	0	
	Terapia da Fala	0	
Nr. de alunos com acompanhamento psicológico (Psicólogo escolar)			0
Nr. de alunos com tutoria			0
Nr. de alunos acompanhados pela CPCJN			0
Nr. de alunos acompanhados pelo Ministério Público			0
Nr. de alunos com PLNM (Português Língua Não Materna)			0
Nr. de alunos com retenções no 2.º ano			0 0%
Qualidade do Sucesso	Nr. de alunos sem níveis inferiores a 3		18 82%
	Nr. de alunos só com níveis 4 ou 5		12 55%
	Nr. de alunos com nível inferior a 3 a Português e Matemática		1 5%
	Nr. de planos de acompanhamento pedagógico		1 5%
	Nr. de alunos que frequentaram o apoio educativo		12 55%
Nr. de alunos que Não Transitaram	Por excesso grave de faltas		0 0%
	Por resultado da avaliação sumativa interna		1 5%
PAPDE (Comportamento Global da Turma)	Pontuação		25
	Menção		B
Nr. de alunos com nível inferior a 3 a Educação Cívica / Educação para a Cidadania			0
Nr. de alunos que frequentaram atividades de enriquecimento curricular			14

3.º PERÍODO	V2º-A	SUCESSO			AVALIAÇÃO SUMATIVA INTERNA												Nr. alunos registados	
					Número de níveis atribuídos													Nível Médio
					1	%	2	%	< 3	3	%	4	%	5	%	≥ 3		
Disciplinas	%	Meta	Desvio	1	%	2	%	< 3	3	%	4	%	5	%	≥ 3	Nível Médio		
Português	81,82%	84,50%	-2,68%	0	0,00%	4	18,18%	4	3	13,64%	13	59,09%	2	9,09%	18	3,59	22	
Matemática	95,45%	78,50%	16,95%	0	0,00%	1	4,55%	1	4	18,18%	13	59,09%	4	18,18%	21	3,91	22	
Estudo do Meio	100,00%	92,50%	7,50%	0	0,00%	0	0,00%	0	4	18,18%	12	54,55%	6	27,27%	22	4,09	22	
Expressões	100,00%	99,00%	1,00%	0	0,00%	0	0,00%	0	7	31,82%	15	68,18%	0	0,00%	22	3,68	22	
Média	94,32%																	

2.2.4 CENTRO ESCOLAR – NAZARÉ – 2.º ANO / N-1ª

INFORMAÇÕES DE ENQUADRAMENTO N1º-A / 3.º Período				
Total de alunos			1	
Idade média dos alunos			7,0	
Nr. de alunos subsidiados (Ação Social Escolar)	Escalão A	1	100%	
	Escalão B	0		
Nr. de alunos com NEECP	Inibidores	0	0%	
	Não Inibidores	0		
Nr. de alunos acompanhados pelo CRI	Acompanhamento psicológico	0		
	Psicomotricidade	0		
	Terapia da Fala	0		
Nr. de alunos com acompanhamento psicológico (Psicólogo escolar)			0	
Nr. de alunos com tutoria			0	
Nr. de alunos acompanhados pela CPCJN			0	
Nr. de alunos acompanhados pelo Ministério Público			0	
Nr. de alunos com PLNM (Português Língua Não Materna)			0	
Nr. de alunos com retenções no 2.º ano			0	
Qualidade do Sucesso	Nr. de alunos sem níveis inferiores a 3		0	0%
	Nr. de alunos só com níveis 4 ou 5		0	0%
	Nr. de alunos com nível inferior a 3 a Português e Matemática		1	100%
	Nr. de planos de acompanhamento pedagógico		1	100%
	Nr. de alunos que frequentaram o apoio educativo		1	100%
Nr. de alunos que Não Transitaram	Por excesso grave de faltas		0	0%
	Por resultado da avaliação sumativa interna		1	100%
PAPDE (Comportamento Global da Turma)	Pontuação		27	B
	Menção		B	
Nr. de alunos com nível inferior a 3 a Educação Cívica / Educação para a Cidadania			0	
Nr. de alunos que frequentaram atividades de enriquecimento curricular			1	

3.º PERÍODO	N1º-A	SUCESSO			AVALIAÇÃO SUMATIVA INTERNA												Nr. alunos registados	
					Número de níveis atribuídos													Nível Médio
					1	%	2	%	< 3	3	%	4	%	5	%	≥ 3		
Disciplinas	%	Meta	Desvio	1	%	2	%	< 3	3	%	4	%	5	%	≥ 3	Nível Médio	Nr. alunos registados	
Português	0,00%	84,50%	-84,50%	0	0,00%	1	100,00%	1	0	0,00%	0	0,00%	0	0,00%	0	2,00	1	
Matemática	0,00%	78,50%	-78,50%	0	0,00%	1	100,00%	1	0	0,00%	0	0,00%	0	0,00%	0	2,00	1	
Estudo do Meio	0,00%	92,50%	-92,50%	0	0,00%	1	100,00%	1	0	0,00%	0	0,00%	0	0,00%	0	2,00	1	
Expressões	100,00%	99,00%	1,00%	0	0,00%	0	0,00%	0	1	100,00%	0	0,00%	0	0,00%	1	3,00	1	
Média	25,00%																	

2.2.5 CENTRO ESCOLAR – NAZARÉ – 2.º ANO / N-2ª

INFORMAÇÕES DE ENQUADRAMENTO N-2ª / 3.º Período			
Total de alunos			20
Idade média dos alunos			7,0
Nr. de alunos subsidiados (Ação Social Escolar)	Escalão A	9	55%
	Escalão B	2	
Nr. de alunos com NEECP	Inibidores	1	5%
	Não Inibidores	0	
Nr. de alunos acompanhados pelo CRI	Acompanhamento psicológico	1	
	Psicomotricidade	0	
	Terapia da Fala	0	
Nr. de alunos com acompanhamento psicológico (Psicólogo escolar)			3
Nr. de alunos com tutoria			0
Nr. de alunos acompanhados pela CPCJN			2
Nr. de alunos acompanhados pelo Ministério Público			0
Nr. de alunos com PLNM (Português Língua Não Materna)			0
Nr. de alunos com retenções no 2.º ano			0 0%
Qualidade do Sucesso	Nr. de alunos sem níveis inferiores a 3		17 85%
	Nr. de alunos só com níveis 4 ou 5		9 45%
	Nr. de alunos com nível inferior a 3 a Português e Matemática		2 10%
	Nr. de planos de acompanhamento pedagógico		3 15%
	Nr. de alunos que frequentaram o apoio educativo		12 60%
Nr. de alunos que Não Transitaram	Por excesso grave de faltas		0 0%
	Por resultado da avaliação sumativa interna		2 10%
PAPDE (Comportamento Global da Turma)	Pontuação		23
	Menção		ST
Nr. de alunos com nível inferior a 3 a Educação Cívica / Educação para a Cidadania			3
Nr. de alunos que frequentaram atividades de enriquecimento curricular			13

3.º PERÍODO	N-2ª	SUCESSO		AVALIAÇÃO SUMATIVA INTERNA													Nr. alunos registados	
				Número de níveis atribuídos														Nível Médio
				1	%	2	%	< 3	3	%	4	%	5	%	≥ 3			
	Disciplinas	%	Meta	Desvio	1	%	2	%	< 3	3	%	4	%	5	%	≥ 3	Nível Médio	
	Português	90,00%	84,50%	5,50%	0	0,00%	2	10,00%	2	8	40,00%	7	35,00%	3	15,00%	18	3,55	20
	Matemática	85,00%	78,50%	6,50%	0	0,00%	3	15,00%	3	7	35,00%	5	25,00%	5	25,00%	17	3,60	20
	Estudo do Meio	100,00%	92,50%	7,50%	0	0,00%	0	0,00%	0	4	20,00%	7	35,00%	9	45,00%	20	4,25	20
	Expressões	100,00%	99,00%	1,00%	0	0,00%	0	0,00%	0	6	30,00%	7	35,00%	7	35,00%	20	4,05	20
	Média	93,75%																

2.2.6 CENTRO ESCOLAR – NAZARÉ – 2.º ANO / N-2ºB

INFORMAÇÕES DE ENQUADRAMENTO N-2ºB / 3.º Período			
Total de alunos			25
Idade média dos alunos			7,0
Nr. de alunos subsidiados (Ação Social Escolar)	Escalão A	11	56%
	Escalão B	3	
Nr. de alunos com NEECP	Inibidores	0	0%
	Não Inibidores	0	
Nr. de alunos acompanhados pelo CRI	Acompanhamento psicológico	0	
	Psicomotricidade	0	
	Terapia da Fala	0	
Nr. de alunos com acompanhamento psicológico (Psicólogo escolar)			0
Nr. de alunos com tutoria			0
Nr. de alunos acompanhados pela CPCJN			0
Nr. de alunos acompanhados pelo Ministério Público			0
Nr. de alunos com PLNM (Português Língua Não Materna)			0
Nr. de alunos com retenções no 2.º ano			0 0%
Qualidade do Sucesso	Nr. de alunos sem níveis inferiores a 3		23 92%
	Nr. de alunos só com níveis 4 ou 5		7 28%
	Nr. de alunos com nível inferior a 3 a Português e Matemática		1 4%
	Nr. de planos de acompanhamento pedagógico		4 16%
	Nr. de alunos que frequentaram o apoio educativo		19 76%
Nr. de alunos que Não Transitaram	Por excesso grave de faltas		0 0%
	Por resultado da avaliação sumativa interna		1 4%
PAPDE (Comportamento Global da Turma)	Pontuação		23
	Menção		ST
Nr. de alunos com nível inferior a 3 a Educação Cívica / Educação para a Cidadania			0
Nr. de alunos que frequentaram atividades de enriquecimento curricular			25

3.º PERÍODO	N-2ºB	SUCESSO			AVALIAÇÃO SUMATIVA INTERNA												Nr. alunos registados
					Número de níveis atribuídos												
		%	Meta	Desvio	1	%	2	%	< 3	3	%	4	%	5	%	≥ 3	
Português	96,00%	84,50%	11,50%	0	0,00%	1	4,00%	1	12	48,00%	11	44,00%	1	4,00%	24	3,48	25
Matemática	92,00%	78,50%	13,50%	0	0,00%	2	8,00%	2	13	52,00%	9	36,00%	1	4,00%	23	3,36	25
Estudo do Meio	100,00%	92,50%	7,50%	0	0,00%	0	0,00%	0	4	16,00%	17	68,00%	4	16,00%	25	4,00	25
Expressões	100,00%	99,00%	1,00%	0	0,00%	0	0,00%	0	7	28,00%	12	48,00%	6	24,00%	25	3,96	25
Média	97,00%																

2.2.7 CENTRO ESCOLAR – NAZARÉ – 2.º ANO / N-2ºC

INFORMAÇÕES DE ENQUADRAMENTO N2º-C / 3.º Período			
Total de alunos			23
Idade média dos alunos			7,0
Nr. de alunos subsidiados (Ação Social Escolar)	Escalão A	12	70%
	Escalão B	4	
Nr. de alunos com NEECP	Inibidores	1	4%
	Não Inibidores	0	
Nr. de alunos acompanhados pelo CRI	Acompanhamento psicológico	0	
	Psicomotricidade	0	
	Terapia da Fala	0	
Nr. de alunos com acompanhamento psicológico (Psicólogo escolar)			3
Nr. de alunos com tutoria			0
Nr. de alunos acompanhados pela CPCJN			1
Nr. de alunos acompanhados pelo Ministério Público			0
Nr. de alunos com PLNM (Português Língua Não Materna)			0
Nr. de alunos com retenções no 2.º ano			3 13%
Qualidade do Sucesso	Nr. de alunos sem níveis inferiores a 3	19	83%
	Nr. de alunos só com níveis 4 ou 5	10	43%
	Nr. de alunos com nível inferior a 3 a Português e Matemática	2	9%
	Nr. de planos de acompanhamento pedagógico	5	22%
	Nr. de alunos que frequentaram o apoio educativo	12	52%
Nr. de alunos que Não Transitaram	Por excesso grave de faltas	0	0%
	Por resultado da avaliação sumativa interna	2	9%
PAPDE (Comportamento Global da Turma)	Pontuação	25	
	Menção	B	
Nr. de alunos com nível inferior a 3 a Educação Cívica / Educação para a Cidadania			0
Nr. de alunos que frequentaram atividades de enriquecimento curricular			22

3.º PERÍODO	N2º-C	SUCESSO			AVALIAÇÃO SUMATIVA INTERNA												Nr. alunos registados	
					Número de níveis atribuídos													Nível Médio
					1	2	< 3	3	4	5	≥ 3							
Disciplinas	%	Meta	Desvio	1	%	2	%	< 3	3	%	4	%	5	%	≥ 3			
Português	82,61%	84,50%	-1,89%	0	0,00%	4	17,39%	4	7	30,43%	6	26,09%	6	26,09%	19	3,61	23	
Matemática	91,30%	78,50%	12,80%	0	0,00%	2	8,70%	2	7	30,43%	7	30,43%	7	30,43%	21	3,83	23	
Estudo do Meio	100,00%	92,50%	7,50%	0	0,00%	0	0,00%	0	6	26,09%	10	43,48%	7	30,43%	23	4,04	23	
Expressões	100,00%	99,00%	1,00%	0	0,00%	0	0,00%	0	5	21,74%	12	52,17%	6	26,09%	23	4,04	23	
Média	93,48%																	

2.2.8 CENTRO ESCOLAR – NAZARÉ – 2.º ANO / N-3ºC

INFORMAÇÕES DE ENQUADRAMENTO N3º-C / 3.º Período			
Total de alunos			3
Idade média dos alunos			8,0
Nr. de alunos subsidiados (Ação Social Escolar)	Escalão A	2	100%
	Escalão B	1	
Nr. de alunos com NEECP	Inibidores	2	67%
	Não Inibidores	0	
Nr. de alunos acompanhados pelo CRI	Acompanhamento psicológico	2	
	Psicomotricidade	0	
	Terapia da Fala	0	
Nr. de alunos com acompanhamento psicológico (Psicólogo escolar)			0
Nr. de alunos com tutoria			0
Nr. de alunos acompanhados pela CPCJN			0
Nr. de alunos acompanhados pelo Ministério Público			0
Nr. de alunos com PLNM (Português Língua Não Materna)			0
Nr. de alunos com retenções no 2.º ano			3 100%
Qualidade do Sucesso	Nr. de alunos sem níveis inferiores a 3		2 67%
	Nr. de alunos só com níveis 4 ou 5		0 0%
	Nr. de alunos com nível inferior a 3 a Português e Matemática		0 0%
	Nr. de planos de acompanhamento pedagógico		1 33%
	Nr. de alunos que frequentaram o apoio educativo		2 67%
Nr. de alunos que Não Transitaram	Por excesso grave de faltas		0 0%
	Por resultado da avaliação sumativa interna		0 0%
PAPDE (Comportamento Global da Turma)	Pontuação		25
	Menção		B
Nr. de alunos com nível inferior a 3 a Educação Cívica / Educação para a Cidadania			1
Nr. de alunos que frequentaram atividades de enriquecimento curricular			3

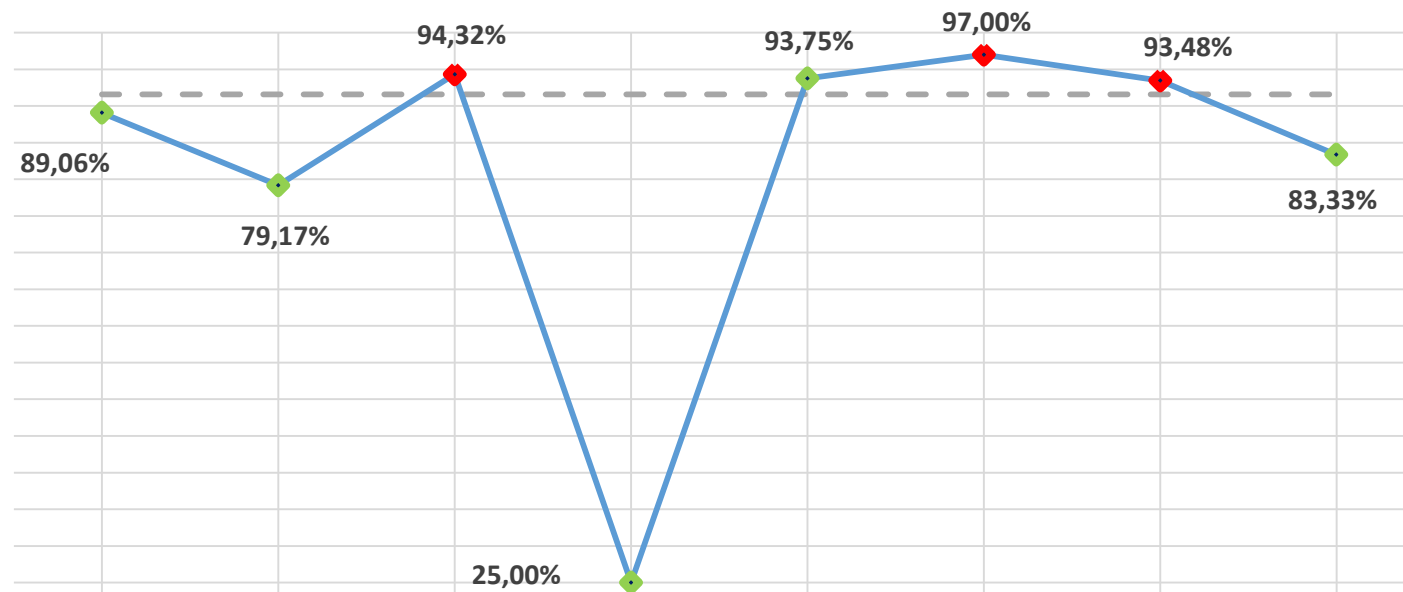
3.º PERÍODO	N3º-C	SUCESSO		AVALIAÇÃO SUMATIVA INTERNA												Nr. alunos registados		
				Número de níveis atribuídos													Nível Médio	
				1	%	2	%	< 3	3	%	4	%	5	%	≥ 3			
	Disciplinas	%	Meta	Desvio														
	Português	66,67%	84,50%	-17,83%	0	0,00%	1	33,33%	1	2	66,67%	0	0,00%	0	0,00%	2	2,67	3
	Matemática	100,00%	78,50%	21,50%	0	0,00%	0	0,00%	0	3	100,00%	0	0,00%	0	0,00%	3	3,00	3
	Estudo do Meio	66,67%	92,50%	-25,83%	0	0,00%	1	33,33%	1	2	66,67%	0	0,00%	0	0,00%	2	2,67	3
	Expressões	100,00%	99,00%	1,00%	0	0,00%	0	0,00%	0	2	66,67%	1	33,33%	0	0,00%	3	3,33	3
	Média	83,33%																

2.2.9 RESUMO – 2.º ANO

INFORMAÇÕES DE ENQUADRAMENTO 2.º Ano / 3.º Período				
Total de alunos			122	
Idade média dos alunos			7	
Nr. de alunos subsidiados (Ação Social Escolar)	Escalão A	45	50,8%	
	Escalão B	17		
Nr. de alunos com NEECP	Inibidores	4	3,3%	
	Não Inibidores	0		
Nr. de alunos acompanhados pelo CRI	Acompanhamento psicológico	3		
	Psicomotricidade	0		
	Terapia da Fala	0		
Nr. de alunos com acompanhamento psicológico (Psicólogo escolar)			6	
Nr. de alunos com tutoria			0	
Nr. de alunos acompanhados pela CPCJN			4	
Nr. de alunos acompanhados pelo Ministério Público			0	
Nr. de alunos com PLNM (Português Língua Não Materna)			0	
Nr. de alunos com retenções no 2.º ano			7	
Qualidade do Sucesso	Nr. de alunos sem níveis inferiores a 3		99	81,1%
	Nr. de alunos só com níveis 4 ou 5		49	40,2%
	Nr. de alunos com nível inferior a 3 a Português e Matemática		12	9,8%
	Nr. de planos de acompanhamento pedagógico		22	18,0%
	Nr. de alunos que frequentaram o apoio educativo		71	58,2%
Nr. de alunos que Não Aprovados	Por excesso grave de faltas		0	0,0%
	Por resultado da avaliação sumativa		12	9,8%
PAPDE (Comportamento Global da Turma)	Pontuação		24	
	Menção		ST	
Nr. de alunos com nível inferior a 3 a Educação Cívica / Educação para a Cidadania			5	
Nr. de alunos que frequentaram atividades de enriquecimento curricular			104	

3.º PERÍODO	2.º ANO	SUCESSO			AVALIAÇÃO SUMATIVA INTERNA												Nr. alunos registados		
					Número de níveis atribuídos													Nível Médio	
		Disciplinas	%	Meta	Desvio	1	%	2	%	< 3	3	%	4	%	5	%			≥ 3
	Português	84,43%	84,50%	-0,07%	0	0,00%	19	15,57%	19	41	33,61%	49	40,16%	13	10,66%	103	3,46	122	
	Matemática	86,89%	78,50%	8,39%	0	0,00%	16	13,11%	16	42	34,43%	40	32,79%	24	19,67%	106	3,59	122	
	Estudo do Meio	95,90%	92,50%	3,40%	0	0,00%	5	4,10%	5	24	19,67%	56	45,90%	37	30,33%	117	4,02	122	
	Expressões	99,18%	99,00%	0,18%	0	0,00%	1	0,82%	1	33	27,05%	65	53,28%	23	18,85%	121	3,90	122	
	Média	91,60%																	

2.2.10 GRÁFICO COMPARATIVO 3.º PERÍODO – SUCESSO – 2.º ANO



	FM2	V1B	V2A	N1A	N2A	N2B	N2C	N3C
— — Média do Ano	91,60%	91,60%	91,60%	91,60%	91,60%	91,60%	91,60%	91,60%
—◆— Média da Turma	89,06%	79,17%	94,32%	25,00%	93,75%	97,00%	93,48%	83,33%

2.3 3.º ANO DE ESCOLARIDADE



2.3.1 EB FAMILICÃO – 3.º ANO / FM-2º

INFORMAÇÕES DE ENQUADRAMENTO FM2º / 3.º Período			
Total de alunos			1
Idade média dos alunos			9,0
Nr. de alunos subsidiados (Ação Social Escolar)	Escalão A	1	100,0%
	Escalão B	0	
Nr. de alunos com NEECP	Inibidores	1	100,0%
	Não Inibidores	0	
Nr. de alunos acompanhados pelo CRI	Acompanhamento psicológico	1	
	Psicomotricidade	0	
	Terapia da Fala	0	
Nr. de alunos com acompanhamento psicológico (Psicólogo escolar)			0
Nr. de alunos com tutoria			0
Nr. de alunos acompanhados pela CPCJN			1
Nr. de alunos acompanhados pelo Ministério Público			0
Nr. de alunos com PLNM (Português Língua Não Materna)			0
Nr. de alunos com retenções no 3.º ano			0 0,0%
Qualidade do Sucesso	Nr. de alunos sem níveis inferiores a 3		0 0,0%
	Nr. de alunos só com níveis 4 ou 5		0 0,0%
	Nr. de alunos com nível inferior a 3 a Português e Matemática		1 100,0%
	Nr. de planos de acompanhamento pedagógico		0 0,0%
	Nr. de alunos que frequentaram o apoio educativo		0 0,0%
Nr. de alunos que Não Transitaram	Por excesso grave de faltas		0 0%
	Por resultado da avaliação sumativa interna		1 100%
PAPDE (Comportamento Global da Turma)	Pontuação		22
	Menção		ST
Nr. de alunos com nível inferior a 3 a Educação Cívica / Educação para a Cidadania			0
Nr. de alunos que frequentaram atividades de enriquecimento curricular			1

3.º PERÍODO	FM2º	SUCESSO			AVALIAÇÃO SUMATIVA INTERNA												Nr. alunos registados	
					Número de níveis atribuídos													Nível Médio
					1	%	2	%	< 3	3	%	4	%	5	%	≥ 3		
	Disciplinas	%	Meta	Desvio	1	%	2	%	< 3	3	%	4	%	5	%	≥ 3	Nível Médio	
	Português	0,00%	90,00%	-90,00%	0	0,00%	1	100,00%	1	0	0,00%	0	0,00%	0	0,00%	0	2,00	1
	Matemática	0,00%	88,75%	-88,75%	0	0,00%	1	100,00%	1	0	0,00%	0	0,00%	0	0,00%	0	2,00	1
	Estudo do Meio	100,00%	95,00%	5,00%	0	0,00%	0	0,00%	0	1	100,00%	0	0,00%	0	0,00%	1	3,00	1
	Expressões	100,00%	98,00%	2,00%	0	0,00%	0	0,00%	0	0	0,00%	1	100,00%	0	0,00%	1	4,00	1
	Inglês	a)	75,00%	a)	0	a)	0	a)	0	0	a)	0	a)	0	a)	0	a)	0
	Média	50,00%																

Nota: Um aluno NEECP não frequentou a disciplina de Inglês, daí o diferencial existente entre o número total de alunos e o número total de alunos avaliados nessa disciplina.

2.3.2 EB FAMILICÃO – 3.º ANO / FM-3º

INFORMAÇÕES DE ENQUADRAMENTO FM3º / 3.º Período			
Total de alunos			18
Idade média dos alunos			8,0
Nr. de alunos subsidiados (Ação Social Escolar)	Escalão A	3	38,9%
	Escalão B	4	
Nr. de alunos com NEECP	Inibidores	1	5,6%
	Não Inibidores	0	
Nr. de alunos acompanhados pelo CRI	Acompanhamento psicológico	0	
	Psicomotricidade	1	
	Terapia da Fala	0	
Nr. de alunos com acompanhamento psicológico (Psicólogo escolar)			0
Nr. de alunos com tutoria			0
Nr. de alunos acompanhados pela CPCJN			0
Nr. de alunos acompanhados pelo Ministério Público			0
Nr. de alunos com PLNM (Português Língua Não Materna)			0
Nr. de alunos com retenções no 3.º ano			0 0,0%
Qualidade do Sucesso	Nr. de alunos sem níveis inferiores a 3		17 94,4%
	Nr. de alunos só com níveis 4 ou 5		11 61,1%
	Nr. de alunos com nível inferior a 3 a Português e Matemática		0 0,0%
	Nr. de planos de acompanhamento pedagógico		2 11,1%
	Nr. de alunos que frequentaram o apoio educativo		0 0,0%
Nr. de alunos que Não Transitaram	Por excesso grave de faltas		0 0%
	Por resultado da avaliação sumativa interna		0 0%
PAPDE (Comportamento Global da Turma)	Pontuação		31
	Menção		B
Nr. de alunos com nível inferior a 3 a Educação Cívica / Educação para a Cidadania			0
Nr. de alunos que frequentaram atividades de enriquecimento curricular			18

3.º PERÍODO	FM3º	SUCESSO			AVALIAÇÃO SUMATIVA INTERNA												Nr. alunos registados
					Número de níveis atribuídos												
		%	Meta	Desvio	1	%	2	%	< 3	3	%	4	%	5	%	≥ 3	
Português	94,44%	90,00%	4,44%	0	0,00%	1	5,56%	1	5	27,78%	9	50,00%	3	16,67%	17	3,78	18
Matemática	100,00%	88,75%	11,25%	0	0,00%	0	0,00%	0	6	33,33%	3	16,67%	9	50,00%	18	4,17	18
Estudo do Meio	100,00%	95,00%	5,00%	0	0,00%	0	0,00%	0	5	27,78%	3	16,67%	10	55,56%	18	4,28	18
Expressões	100,00%	98,00%	2,00%	0	0,00%	0	0,00%	0	5	27,78%	7	38,89%	6	33,33%	18	4,06	18
Inglês	100,00%	75,00%	25,00%	0	0,00%	0	0,00%	0	3	16,67%	5	27,78%	10	55,56%	18	4,39	18
Média	98,89%																

2.3.3 CENTRO ESCOLAR – VALADO DOS FRADES – 3.º ANO / V-3ªA

INFORMAÇÕES DE ENQUADRAMENTO V3º-A / 3.º Período			
Total de alunos			20
Idade média dos alunos			8,0
Nr. de alunos subsidiados (Ação Social Escolar)	Escalão A	3	35,0%
	Escalão B	4	
Nr. de alunos com NEECP	Inibidores	1	10,0%
	Não Inibidores	1	
Nr. de alunos acompanhados pelo CRI	Acompanhamento psicológico	1	
	Psicomotricidade	1	
	Terapia da Fala	1	
Nr. de alunos com acompanhamento psicológico (Psicólogo escolar)			0
Nr. de alunos com tutoria			0
Nr. de alunos acompanhados pela CPCJN			0
Nr. de alunos acompanhados pelo Ministério Público			0
Nr. de alunos com PLNM (Português Língua Não Materna)			0
Nr. de alunos com retenções no 3.º ano			0 0,0%
Qualidade do Sucesso	Nr. de alunos sem níveis inferiores a 3		20 100,0%
	Nr. de alunos só com níveis 4 ou 5		17 85,0%
	Nr. de alunos com nível inferior a 3 a Português e Matemática		0 0,0%
	Nr. de planos de acompanhamento pedagógico		0 0,0%
	Nr. de alunos que frequentaram o apoio educativo		0 0,0%
Nr. de alunos que Não Transitaram	Por excesso grave de faltas		0 0%
	Por resultado da avaliação sumativa interna		0 0%
PAPDE (Comportamento Global da Turma)	Pontuação		30
	Menção		B
Nr. de alunos com nível inferior a 3 a Educação Cívica / Educação para a Cidadania			0
Nr. de alunos que frequentaram atividades de enriquecimento curricular			18

3.º PERÍODO	V3º-A	SUCESSO		AVALIAÇÃO SUMATIVA INTERNA												Nr. alunos registados			
				Número de níveis atribuídos														Nível Médio	
				1	%	2	%	< 3	3	%	4	%	5	%	≥ 3				
Disciplinas	%	Meta	Desvio	1	%	2	%	< 3	3	%	4	%	5	%	≥ 3	Nível Médio			
Português	100,00%	90,00%	10,00%	0	0,00%	0	0,00%	0	0,00%	0	3	15,00%	15	75,00%	2	10,00%	20	3,95	20
Matemática	100,00%	88,75%	11,25%	0	0,00%	0	0,00%	0	0,00%	0	2	10,00%	14	70,00%	4	20,00%	20	4,10	20
Estudo do Meio	100,00%	95,00%	5,00%	0	0,00%	0	0,00%	0	0,00%	0	2	10,00%	7	35,00%	11	55,00%	20	4,45	20
Expressões	100,00%	98,00%	2,00%	0	0,00%	0	0,00%	0	0,00%	0	0	0,00%	15	75,00%	5	25,00%	20	4,25	20
Inglês	100,00%	75,00%	25,00%	0	0,00%	0	0,00%	0	0,00%	0	1	5,00%	4	20,00%	15	75,00%	20	4,70	20
Média	100,00%																		

2.3.4 CENTRO ESCOLAR – NAZARÉ – 3.º ANO / N-3ºA

INFORMAÇÕES DE ENQUADRAMENTO N3º-A / 3.º Período			
Total de alunos			20
Idade média dos alunos			8,0
Nr. de alunos subsidiados (Ação Social Escolar)	Escalão A	5	40,0%
	Escalão B	3	
Nr. de alunos com NEECP	Inibidores	2	10,0%
	Não Inibidores	0	
Nr. de alunos acompanhados pelo CRI	Acompanhamento psicológico	2	
	Psicomotricidade	1	
	Terapia da Fala	0	
Nr. de alunos com acompanhamento psicológico (Psicólogo escolar)			0
Nr. de alunos com tutoria			0
Nr. de alunos acompanhados pela CPCJN			0
Nr. de alunos acompanhados pelo Ministério Público			0
Nr. de alunos com PLNM (Português Língua Não Materna)			0
Nr. de alunos com retenções no 3.º ano			0 0,0%
Qualidade do Sucesso	Nr. de alunos sem níveis inferiores a 3		20 100,0%
	Nr. de alunos só com níveis 4 ou 5		10 50,0%
	Nr. de alunos com nível inferior a 3 a Português e Matemática		0 0,0%
	Nr. de planos de acompanhamento pedagógico		1 5,0%
	Nr. de alunos que frequentaram o apoio educativo		1 5,0%
Nr. de alunos que Não Transitaram	Por excesso grave de faltas		0 0%
	Por resultado da avaliação sumativa interna		0 0%
PAPDE (Comportamento Global da Turma)	Pontuação		30
	Menção		B
Nr. de alunos com nível inferior a 3 a Educação Cívica / Educação para a Cidadania			0
Nr. de alunos que frequentaram atividades de enriquecimento curricular			13

3.º PERÍODO	N3º-A	SUCESSO			AVALIAÇÃO SUMATIVA INTERNA												Nr. alunos registados			
					Número de níveis atribuídos													Nível Médio		
					1	%	2	%	< 3	3	%	4	%	5	%	≥ 3				
	Disciplinas	%	Meta	Desvio	1	%	2	%	< 3	3	%	4	%	5	%	≥ 3	Nível Médio			
	Português	100,00%	90,00%	10,00%	0	0,00%	0	0,00%	0	0,00%	0	10	50,00%	5	25,00%	5	25,00%	20	3,75	20
	Matemática	100,00%	88,75%	11,25%	0	0,00%	0	0,00%	0	0,00%	0	7	35,00%	6	30,00%	7	35,00%	20	4,00	20
	Estudo do Meio	100,00%	95,00%	5,00%	0	0,00%	0	0,00%	0	0,00%	0	1	5,00%	10	50,00%	9	45,00%	20	4,40	20
	Expressões	100,00%	98,00%	2,00%	0	0,00%	0	0,00%	0	0,00%	0	2	10,00%	7	35,00%	11	55,00%	20	4,45	20
	Inglês	100,00%	75,00%	25,00%	0	0,00%	0	0,00%	0	0,00%	0	4	20,00%	8	40,00%	8	40,00%	20	4,20	20
	Média	100,00%																		

2.3.5 CENTRO ESCOLAR – NAZARÉ – 3.º ANO / N-3ºB

INFORMAÇÕES DE ENQUADRAMENTO N3º-B / 3.º Período			
Total de alunos			21
Idade média dos alunos			8,0
Nr. de alunos subsidiados (Ação Social Escolar)	Escalão A	9	66,7%
	Escalão B	5	
Nr. de alunos com NEECP	Inibidores	2	14,3%
	Não Inibidores	1	
Nr. de alunos acompanhados pelo CRI	Acompanhamento psicológico	0	
	Psicomotricidade	1	
	Terapia da Fala	0	
Nr. de alunos com acompanhamento psicológico (Psicólogo escolar)			1
Nr. de alunos com tutoria			0
Nr. de alunos acompanhados pela CPCJN			0
Nr. de alunos acompanhados pelo Ministério Público			1
Nr. de alunos com PLNM (Português Língua Não Materna)			0
Nr. de alunos com retenções no 3.º ano			0 0,0%
Qualidade do Sucesso	Nr. de alunos sem níveis inferiores a 3		16 76,2%
	Nr. de alunos só com níveis 4 ou 5		12 57,1%
	Nr. de alunos com nível inferior a 3 a Português e Matemática		1 4,8%
	Nr. de planos de acompanhamento pedagógico		3 14,3%
	Nr. de alunos que frequentaram o apoio educativo		5 23,8%
Nr. de alunos que Não Transitaram	Por excesso grave de faltas		0 0%
	Por resultado da avaliação sumativa interna		1 5%
PAPDE (Comportamento Global da Turma)	Pontuação		25
	Menção		B
Nr. de alunos com nível inferior a 3 a Educação Cívica / Educação para a Cidadania			0
Nr. de alunos que frequentaram atividades de enriquecimento curricular			16

3.º PERÍODO	N3º-B	SUCESSO			AVALIAÇÃO SUMATIVA INTERNA												Nr. alunos registados
					Número de níveis atribuídos												
		%	Meta	Desvio	1	%	2	%	< 3	3	%	4	%	5	%	≥ 3	
Disciplinas																	
Português	85,71%	90,00%	-4,29%	0	0,00%	3	14,29%	3	6	28,57%	9	42,86%	3	14,29%	18	3,57	21
Matemática	85,71%	88,75%	-3,04%	0	0,00%	3	14,29%	3	6	28,57%	6	28,57%	6	28,57%	18	3,71	21
Estudo do Meio	95,24%	95,00%	0,24%	0	0,00%	1	4,76%	1	7	33,33%	4	19,05%	9	42,86%	20	4,00	21
Expressões	100,00%	98,00%	2,00%	0	0,00%	0	0,00%	0	6	28,57%	5	23,81%	10	47,62%	21	4,19	21
Inglês	100,00%	75,00%	25,00%	0	0,00%	0	0,00%	0	5	23,81%	8	38,10%	8	38,10%	21	4,14	21
Média	93,33%																

2.3.6 CENTRO ESCOLAR – NAZARÉ – 3.º ANO / N-3ºC

INFORMAÇÕES DE ENQUADRAMENTO N3º-C / 3.º Período				
Total de alunos			17	
Idade média dos alunos			8,0	
Nr. de alunos subsidiados (Ação Social Escolar)	Escalão A	7	41,2%	
	Escalão B	0		
Nr. de alunos com NEECP	Inibidores	1	5,9%	
	Não Inibidores	0		
Nr. de alunos acompanhados pelo CRI	Acompanhamento psicológico	0		
	Psicomotricidade	0		
	Terapia da Fala	1		
Nr. de alunos com acompanhamento psicológico (Psicólogo escolar)			0	
Nr. de alunos com tutoria			0	
Nr. de alunos acompanhados pela CPCJN			1	
Nr. de alunos acompanhados pelo Ministério Público			0	
Nr. de alunos com PLNM (Português Língua Não Materna)			0	
Nr. de alunos com retenções no 3.º ano			0	
Qualidade do Sucesso	Nr. de alunos sem níveis inferiores a 3		16	94,1%
	Nr. de alunos só com níveis 4 ou 5		9	52,9%
	Nr. de alunos com nível inferior a 3 a Português e Matemática		0	0,0%
	Nr. de planos de acompanhamento pedagógico		1	5,9%
	Nr. de alunos que frequentaram o apoio educativo		4	23,5%
Nr. de alunos que Não Transitaram	Por excesso grave de faltas		0	0%
	Por resultado da avaliação sumativa interna		0	0%
PAPDE (Comportamento Global da Turma)	Pontuação		25	
	Menção		B	
Nr. de alunos com nível inferior a 3 a Educação Cívica / Educação para a Cidadania			2	
Nr. de alunos que frequentaram atividades de enriquecimento curricular			11	

3.º PERÍODO	N3º-C	SUCESSO			AVALIAÇÃO SUMATIVA INTERNA												Nr. alunos registados	
					Número de níveis atribuídos													Nível Médio
					1	%	2	%	< 3	3	%	4	%	5	%	≥ 3		
	Disciplinas	%	Meta	Desvio	1	%	2	%	< 3	3	%	4	%	5	%	≥ 3	Nível Médio	
	Português	100,00%	90,00%	10,00%	0	0,00%	0	0,00%	0	7	41,18%	7	41,18%	3	17,65%	17	3,76	17
	Matemática	94,12%	88,75%	5,37%	0	0,00%	1	5,88%	1	4	23,53%	10	58,82%	2	11,76%	16	3,76	17
	Estudo do Meio	100,00%	95,00%	5,00%	0	0,00%	0	0,00%	0	4	23,53%	8	47,06%	5	29,41%	17	4,06	17
	Expressões	100,00%	98,00%	2,00%	0	0,00%	0	0,00%	0	4	23,53%	9	52,94%	4	23,53%	17	4,00	17
	Inglês	100,00%	75,00%	25,00%	0	0,00%	0	0,00%	0	2	11,76%	5	29,41%	10	58,82%	17	4,47	17
	Média	98,82%																

2.3.7 CENTRO ESCOLAR – NAZARÉ – 3.º ANO / N-3ºD

INFORMAÇÕES DE ENQUADRAMENTO N3º-D / 3.º Período			
Total de alunos			23
Idade média dos alunos			8,0
Nr. de alunos subsidiados (Ação Social Escolar)	Escalão A	7	52,2%
	Escalão B	5	
Nr. de alunos com NEECP	Inibidores	1	8,7%
	Não Inibidores	1	
Nr. de alunos acompanhados pelo CRI	Acompanhamento psicológico	0	
	Psicomotricidade	0	
	Terapia da Fala	1	
Nr. de alunos com acompanhamento psicológico (Psicólogo escolar)			0
Nr. de alunos com tutoria			0
Nr. de alunos acompanhados pela CPCJN			0
Nr. de alunos acompanhados pelo Ministério Público			0
Nr. de alunos com PLNM (Português Língua Não Materna)			0
Nr. de alunos com retenções no 3.º ano			0 0,0%
Qualidade do Sucesso	Nr. de alunos sem níveis inferiores a 3		23 100,0%
	Nr. de alunos só com níveis 4 ou 5		16 69,6%
	Nr. de alunos com nível inferior a 3 a Português e Matemática		0 0,0%
	Nr. de planos de acompanhamento pedagógico		1 4,3%
	Nr. de alunos que frequentaram o apoio educativo		5 21,7%
Nr. de alunos que Não Transitaram	Por excesso grave de faltas		0 0%
	Por resultado da avaliação sumativa interna		0 0%
PAPDE (Comportamento Global da Turma)	Pontuação		30
	Menção		B
Nr. de alunos com nível inferior a 3 a Educação Cívica / Educação para a Cidadania			0
Nr. de alunos que frequentaram atividades de enriquecimento curricular			16

3.º PERÍODO	N3º-D	SUCESSO			AVALIAÇÃO SUMATIVA INTERNA											Nr. alunos registados		
					Número de níveis atribuídos												Nível Médio	
					1	2	< 3	3	4	5	≥ 3							
Disciplinas	%	Meta	Desvio	1	%	2	%	< 3	3	%	4	%	5	%	≥ 3			
Português	100,00%	90,00%	10,00%	0	0,00%	0	0,00%	0	0,00%	6	26,09%	11	47,83%	6	26,09%	23	4,00	23
Matemática	100,00%	88,75%	11,25%	0	0,00%	0	0,00%	0	0,00%	7	30,43%	10	43,48%	6	26,09%	23	3,96	23
Estudo do Meio	100,00%	95,00%	5,00%	0	0,00%	0	0,00%	0	0,00%	3	13,04%	9	39,13%	11	47,83%	23	4,35	23
Expressões	100,00%	98,00%	2,00%	0	0,00%	0	0,00%	0	0,00%	4	17,39%	13	56,52%	6	26,09%	23	4,09	23
Inglês	100,00%	75,00%	25,00%	0	0,00%	0	0,00%	0	0,00%	1	4,35%	10	43,48%	12	52,17%	23	4,48	23
Média	100,00%																	

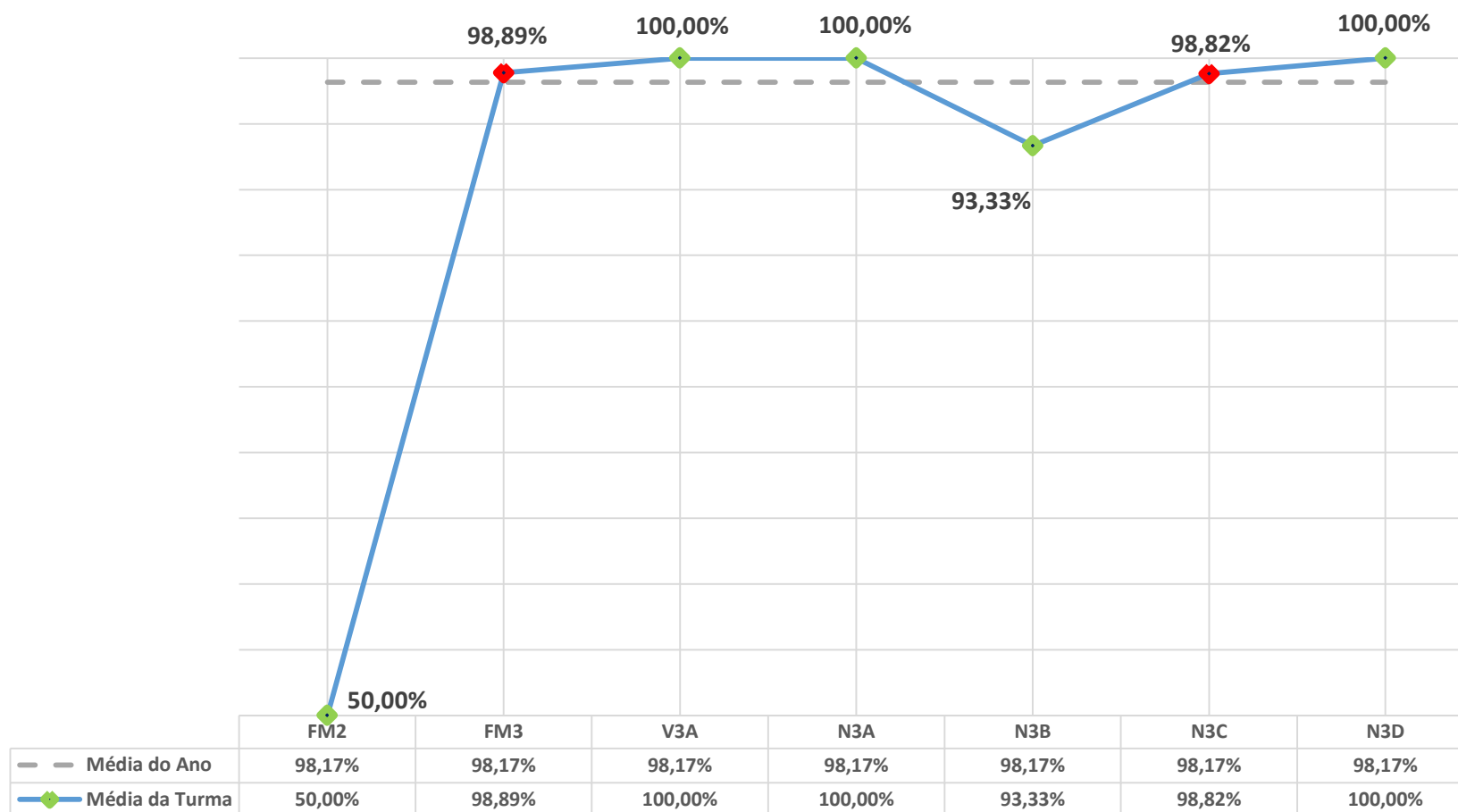
2.3.8 RESUMO – 3.º ANO

INFORMAÇÕES DE ENQUADRAMENTO 3.º Ano / 3.º Período			
Total de alunos			120
Idade média dos alunos			8,1
Nr. de alunos subsidiados (Ação Social Escolar)	Escalão A	35	46,7%
	Escalão B	21	
Nr. de alunos com NEECP	Inibidores	9	10,0%
	Não Inibidores	3	
Nr. de alunos acompanhados pelo CRI	Acompanhamento psicológico	4	
	Psicomotricidade	4	
	Terapia da Fala	3	
Nr. de alunos com acompanhamento psicológico (Psicólogo escolar)			1
Nr. de alunos com tutoria			0
Nr. de alunos acompanhados pela CPCJN			2
Nr. de alunos acompanhados pelo Ministério Público			1
Nr. de alunos com PLNM (Português Língua Não Materna)			0
Nr. de alunos com retenções no 3.º ano			0 0,0%
Qualidade do Sucesso	Nr. de alunos sem níveis inferiores a 3		112 93,3%
	Nr. de alunos só com níveis 4 ou 5		75 62,5%
	Nr. de alunos com nível inferior a 3 a Português e Matemática		2 1,7%
	Nr. de planos de acompanhamento pedagógico		8 6,7%
	Nr. de alunos que frequentaram o apoio educativo		15 12,5%
Nr. de alunos que Não Aprovados	Por excesso grave de faltas		0 0,0%
	Por resultado da avaliação sumativa		2 1,7%
PAPDE (Comportamento Global da Turma)	Pontuação		28
	Menção		B
Nr. de alunos com nível inferior a 3 a Educação Cívica / Educação para a Cidadania			2
Nr. de alunos que frequentaram atividades de enriquecimento curricular			93

3.º PERÍODO	3.º ANO	SUCESSO			AVALIAÇÃO SUMATIVA INTERNA												Nr. alunos registados	
					Número de níveis atribuídos													Nível Médio
		%	Meta	Desvio	1	%	2	%	< 3	3	%	4	%	5	%	≥ 3		
	Português	95,83%	90,00%	5,83%	0	0,00%	5	4,17%	5	37	30,83%	56	46,67%	22	18,33%	115	3,79	120
	Matemática	95,83%	88,75%	7,08%	0	0,00%	5	4,17%	5	32	26,67%	49	40,83%	34	28,33%	115	3,93	120
	Estudo do Meio	99,17%	95,00%	4,17%	0	0,00%	1	0,83%	1	23	19,17%	41	34,17%	55	45,83%	119	4,25	120
	Expressões	100,00%	98,00%	2,00%	0	0,00%	0	0,00%	0	21	17,50%	57	47,50%	42	35,00%	120	4,18	120
	Inglês	100,00%	75,00%	25,00%	0	0,00%	0	0,00%	0	16	13,45%	40	33,61%	63	52,94%	119	4,39	119
	Média	98,17%																

Nota: Um aluno NEECP não frequentou a disciplina de Inglês, daí o diferencial existente entre o número total de alunos e o número total de alunos avaliados nessa disciplina.

2.3.9 GRÁFICO COMPARATIVO 3.º PERÍODO – SUCESSO – 3.º ANO



2.4 4.º ANO DE ESCOLARIDADE



2.4.1 EB FAMILICÃO – 4.º ANO / FM-4º

INFORMAÇÕES DE ENQUADRAMENTO FM4.º / 3.º Período			
Total de alunos			24
Idade média dos alunos			9,0
Nr. de alunos subsidiados (Ação Social Escolar)	Escalão A	5	33,3%
	Escalão B	3	
Nr. de alunos com NEECP	Inibidores	0	8,3%
	Não Inibidores	2	
Nr. de alunos acompanhados pelo CRI	Acompanhamento psicológico	1	
	Psicomotricidade	0	
	Terapia da Fala	0	
Nr. de alunos com acompanhamento psicológico (Psicólogo escolar)			0
Nr. de alunos com tutoria			0
Nr. de alunos acompanhados pela CPCJN			0
Nr. de alunos acompanhados pelo Ministério Público			0
Nr. de alunos com PLNM (Português Língua Não Materna)			0
Nr. de alunos com retenções no 4.º ano			0 0,0%
Qualidade do Sucesso	Nr. de alunos sem níveis inferiores a 3		22 91,7%
	Nr. de alunos só com níveis 4 ou 5		8 33,3%
	Nr. de alunos com nível inferior a 3 a Português e Matemática		0 0,0%
	Nr. de planos de acompanhamento pedagógico		5 20,8%
	Nr. de alunos que frequentaram o apoio educativo		10 41,7%
Nr. de alunos que Não Aprovados	Por excesso grave de faltas		0 0%
	Por resultado da avaliação sumativa		0 0%
PAPDE (Comportamento Global da Turma)	Pontuação		25
	Menção		B
Nr. de alunos com nível inferior a 3 a Educação Cívica / Educação para a Cidadania			0
Nr. de alunos que frequentaram atividades de enriquecimento curricular			24

3.º PERÍODO	FM 4.º	SUCESSO			AVALIAÇÃO SUMATIVA INTERNA												Nr. alunos registados	
					Número de níveis atribuídos													Nível Médio
					1	%	2	%	< 3	3	%	4	%	5	%	≥ 3		
	Disciplinas	%	Meta	Desvio	1	%	2	%	< 3	3	%	4	%	5	%	≥ 3	Nível Médio	
	Português	100,00%	88,00%	12,00%	0	0,00%	0	0,00%	0	7	29,17%	13	54,17%	4	16,67%	24	3,88	
	Matemática	91,67%	87,00%	4,67%	0	0,00%	2	8,33%	2	14	58,33%	5	20,83%	3	12,50%	22	3,38	
	Estudo do Meio	100,00%	88,00%	12,00%	0	0,00%	0	0,00%	0	5	20,83%	12	50,00%	7	29,17%	24	4,08	
	Expressões	100,00%	99,00%	1,00%	0	0,00%	0	0,00%	0	4	16,67%	13	54,17%	7	29,17%	24	4,13	
	Média	97,92%																

2.4.2 CENTRO ESCOLAR – VALADO DOS FRADES – 4.º ANO / V-2ªA

INFORMAÇÕES DE ENQUADRAMENTO V2.ºA / 3.º Período			
Total de alunos			1
Idade média dos alunos			11,0
Nr. de alunos subsidiados (Ação Social Escolar)	Escalão A	1	100,0%
	Escalão B	0	
Nr. de alunos com NEECP	Inibidores	1	100,0%
	Não Inibidores	0	
Nr. de alunos acompanhados pelo CRI	Acompanhamento psicológico	1	
	Psicomotricidade	0	
	Terapia da Fala	0	
Nr. de alunos com acompanhamento psicológico (Psicólogo escolar)			1
Nr. de alunos com tutoria			0
Nr. de alunos acompanhados pela CPCJN			0
Nr. de alunos acompanhados pelo Ministério Público			0
Nr. de alunos com PLNM (Português Língua Não Materna)			0
Nr. de alunos com retenções no 4.º ano			0 0,0%
Qualidade do Sucesso	Nr. de alunos sem níveis inferiores a 3		1 100,0%
	Nr. de alunos só com níveis 4 ou 5		0 0,0%
	Nr. de alunos com nível inferior a 3 a Português e Matemática		0 0,0%
	Nr. de planos de acompanhamento pedagógico		0 0,0%
	Nr. de alunos que frequentaram o apoio educativo		0 0,0%
Nr. de alunos que Não Aprovados	Por excesso grave de faltas		0 0%
	Por resultado da avaliação sumativa		0 0%
PAPDE (Comportamento Global da Turma)	Pontuação		25
	Menção		B
Nr. de alunos com nível inferior a 3 a Educação Cívica / Educação para a Cidadania			0
Nr. de alunos que frequentaram atividades de enriquecimento curricular			0

3.º PERÍODO	V2.ºA	SUCESSO			AVALIAÇÃO SUMATIVA INTERNA												Nr. alunos registados	
					Número de níveis atribuídos													Nível Médio
		%	Meta	Desvio	1	%	2	%	< 3	3	%	4	%	5	%	≥ 3		
Disciplinas																		
Português	100,00%	88,00%	12,00%	0	0,00%	0	0,00%	0	0,00%	0	0,00%	1	100,00%	0	0,00%	1	4,00	1
Matemática	100,00%	87,00%	13,00%	0	0,00%	0	0,00%	0	0,00%	1	100,00%	0	0,00%	0	0,00%	1	3,00	1
Estudo do Meio	100,00%	88,00%	12,00%	0	0,00%	0	0,00%	0	0,00%	0	0,00%	1	100,00%	0	0,00%	1	4,00	1
Expressões	100,00%	99,00%	1,00%	0	0,00%	0	0,00%	0	0,00%	0	0,00%	1	100,00%	0	0,00%	1	4,00	1
Média	100,00%																	

2.4.3 CENTRO ESCOLAR – VALADO DOS FRADES – 4.º ANO / V-4ªA

INFORMAÇÕES DE ENQUADRAMENTO V4.ºA / 3.º Período			
Total de alunos			22
Idade média dos alunos			9,0
Nr. de alunos subsidiados (Ação Social Escolar)	Escalão A	7	40,9%
	Escalão B	2	
Nr. de alunos com NEECP	Inibidores	1	9,1%
	Não Inibidores	1	
Nr. de alunos acompanhados pelo CRI	Acompanhamento psicológico	1	
	Psicomotricidade	0	
	Terapia da Fala	1	
Nr. de alunos com acompanhamento psicológico (Psicólogo escolar)			0
Nr. de alunos com tutoria			0
Nr. de alunos acompanhados pela CPCJN			0
Nr. de alunos acompanhados pelo Ministério Público			0
Nr. de alunos com PLNM (Português Língua Não Materna)			0
Nr. de alunos com retenções no 4.º ano			0 0,0%
Qualidade do Sucesso	Nr. de alunos sem níveis inferiores a 3		18 81,8%
	Nr. de alunos só com níveis 4 ou 5		9 40,9%
	Nr. de alunos com nível inferior a 3 a Português e Matemática		0 0,0%
	Nr. de planos de acompanhamento pedagógico		0 0,0%
	Nr. de alunos que frequentaram o apoio educativo		0 0,0%
Nr. de alunos que Não Aprovados	Por excesso grave de faltas		0 0%
	Por resultado da avaliação sumativa		0 0%
PAPDE (Comportamento Global da Turma)	Pontuação		29
	Menção		B
Nr. de alunos com nível inferior a 3 a Educação Cívica / Educação para a Cidadania			0
Nr. de alunos que frequentaram atividades de enriquecimento curricular			20

3.º PERÍODO	V4.ºA	SUCESSO			AVALIAÇÃO SUMATIVA INTERNA													Nr. alunos registados
					Número de níveis atribuídos												Nível Médio	
					1	%	2	%	< 3	3	%	4	%	5	%	≥ 3		
Disciplinas	%	Meta	Desvio	1	%	2	%	< 3	3	%	4	%	5	%	≥ 3	Nível Médio		
Português	100,00%	88,00%	12,00%	0	0,00%	0	0,00%	0	10	45,45%	6	27,27%	6	27,27%	22	3,82	22	
Matemática	81,82%	87,00%	-5,18%	0	0,00%	4	18,18%	4	6	27,27%	5	22,73%	7	31,82%	18	3,68	22	
Estudo do Meio	100,00%	88,00%	12,00%	0	0,00%	0	0,00%	0	9	40,91%	8	36,36%	5	22,73%	22	3,82	22	
Expressões	100,00%	99,00%	1,00%	0	0,00%	0	0,00%	0	7	31,82%	11	50,00%	4	18,18%	22	3,86	22	
Média	95,45%																	

2.4.4 CENTRO ESCOLAR – NAZARÉ – 4.º ANO / N-4ª

INFORMAÇÕES DE ENQUADRAMENTO N4.º A/ 3.º Período			
Total de alunos			21
Idade média dos alunos			9,0
Nr. de alunos subsidiados (Ação Social Escolar)	Escalão A	8	47,6%
	Escalão B	2	
Nr. de alunos com NEECP	Inibidores	2	9,5%
	Não Inibidores	0	
Nr. de alunos acompanhados pelo CRI	Acompanhamento psicológico	2	
	Psicomotricidade	1	
	Terapia da Fala	1	
Nr. de alunos com acompanhamento psicológico (Psicólogo escolar)			1
Nr. de alunos com tutoria			0
Nr. de alunos acompanhados pela CPCJN			2
Nr. de alunos acompanhados pelo Ministério Público			1
Nr. de alunos com PLNM (Português Língua Não Materna)			0
Nr. de alunos com retenções no 4.º ano			0 0,0%
Qualidade do Sucesso	Nr. de alunos sem níveis inferiores a 3		20 95,2%
	Nr. de alunos só com níveis 4 ou 5		10 47,6%
	Nr. de alunos com nível inferior a 3 a Português e Matemática		0 0,0%
	Nr. de planos de acompanhamento pedagógico		1 4,8%
	Nr. de alunos que frequentaram o apoio educativo		10 47,6%
Nr. de alunos que Não Aprovados	Por excesso grave de faltas		0 0%
	Por resultado da avaliação sumativa		0 0%
PAPDE (Comportamento Global da Turma)	Pontuação		26
	Menção		B
Nr. de alunos com nível inferior a 3 a Educação Cívica / Educação para a Cidadania			1
Nr. de alunos que frequentaram atividades de enriquecimento curricular			18

3.º PERÍODO	N4.ºA	SUCESSO		AVALIAÇÃO SUMATIVA INTERNA														Nr. alunos registados	
				Número de níveis atribuídos															Nível Médio
				1	%	2	%	< 3	3	%	4	%	5	%	≥ 3				
Disciplinas	%	Meta	Desvio	1	%	2	%	< 3	3	%	4	%	5	%	≥ 3	Nível Médio			
Português	100,00%	88,00%	12,00%	0	0,00%	0	0,00%	0	6	30,00%	9	45,00%	5	25,00%	20	3,95	20		
Matemática	95,00%	87,00%	8,00%	0	0,00%	1	5,00%	1	8	40,00%	7	35,00%	4	20,00%	19	3,70	20		
Estudo do Meio	100,00%	88,00%	12,00%	0	0,00%	0	0,00%	0	3	15,00%	10	50,00%	7	35,00%	20	4,20	20		
Expressões	100,00%	99,00%	1,00%	0	0,00%	0	0,00%	0	3	15,00%	4	20,00%	13	65,00%	20	4,50	20		
Média	98,75%																		

Nota: Um aluno NEECP não avaliado, daí o diferencial existente entre o número total de alunos e o número total de alunos avaliados.

2.4.5 CENTRO ESCOLAR – NAZARÉ – 4.º ANO / N-4ºB

INFORMAÇÕES DE ENQUADRAMENTO N4.ºB / 3.º Período			
Total de alunos			20
Idade média dos alunos			9,0
Nr. de alunos subsidiados (Ação Social Escolar)	Escalão A	7	50,0%
	Escalão B	3	
Nr. de alunos com NEECP	Inibidores	1	10,0%
	Não Inibidores	1	
Nr. de alunos acompanhados pelo CRI	Acompanhamento psicológico	1	
	Psicomotricidade	0	
	Terapia da Fala	1	
Nr. de alunos com acompanhamento psicológico (Psicólogo escolar)			0
Nr. de alunos com tutoria			0
Nr. de alunos acompanhados pela CPCJN			0
Nr. de alunos acompanhados pelo Ministério Público			0
Nr. de alunos com PLNM (Português Língua Não Materna)			0
Nr. de alunos com retenções no 4.º ano			0 0,0%
Qualidade do Sucesso	Nr. de alunos sem níveis inferiores a 3		20 100,0%
	Nr. de alunos só com níveis 4 ou 5		6 30,0%
	Nr. de alunos com nível inferior a 3 a Português e Matemática		0 0,0%
	Nr. de planos de acompanhamento pedagógico		0 0,0%
	Nr. de alunos que frequentaram o apoio educativo		10 50,0%
Nr. de alunos que Não Aprovados	Por excesso grave de faltas		0 0%
	Por resultado da avaliação sumativa		0 0%
PAPDE (Comportamento Global da Turma)	Pontuação		27
	Menção		B
Nr. de alunos com nível inferior a 3 a Educação Cívica / Educação para a Cidadania			0
Nr. de alunos que frequentaram atividades de enriquecimento curricular			15

3.º PERÍODO	N4.ºB	SUCESSO			AVALIAÇÃO SUMATIVA INTERNA												Nr. alunos registados	
					Número de níveis atribuídos													Nível Médio
					1	%	2	%	< 3	3	%	4	%	5	%	≥ 3		
Disciplinas	%	Meta	Desvio	1	%	2	%	< 3	3	%	4	%	5	%	≥ 3			
Português	100,00%	88,00%	12,00%	0	0,00%	0	0,00%	0	7	35,00%	10	50,00%	3	15,00%	20	3,80	20	
Matemática	100,00%	87,00%	13,00%	0	0,00%	0	0,00%	0	9	45,00%	9	45,00%	2	10,00%	20	3,65	20	
Estudo do Meio	100,00%	88,00%	12,00%	0	0,00%	0	0,00%	0	3	15,00%	8	40,00%	9	45,00%	20	4,30	20	
Expressões	100,00%	99,00%	1,00%	0	0,00%	0	0,00%	0	9	45,00%	6	30,00%	5	25,00%	20	3,80	20	
Média	100,00%																	

2.4.6 CENTRO ESCOLAR – NAZARÉ – 4.º ANO / N-4ºC

INFORMAÇÕES DE ENQUADRAMENTO N4.ºC / 3.º Período			
Total de alunos			21
Idade média dos alunos			9,0
Nr. de alunos subsidiados (Ação Social Escolar)	Escalão A	9	61,9%
	Escalão B	4	
Nr. de alunos com NEECP	Inibidores	1	9,5%
	Não Inibidores	1	
Nr. de alunos acompanhados pelo CRI	Acompanhamento psicológico	2	
	Psicomotricidade	0	
	Terapia da Fala	1	
Nr. de alunos com acompanhamento psicológico (Psicólogo escolar)			0
Nr. de alunos com tutoria			0
Nr. de alunos acompanhados pela CPCJN			0
Nr. de alunos acompanhados pelo Ministério Público			0
Nr. de alunos com PLNM (Português Língua Não Materna)			0
Nr. de alunos com retenções no 4.º ano			0 0,0%
Qualidade do Sucesso	Nr. de alunos sem níveis inferiores a 3		19 90,5%
	Nr. de alunos só com níveis 4 ou 5		11 52,4%
	Nr. de alunos com nível inferior a 3 a Português e Matemática		0 0,0%
	Nr. de planos de acompanhamento pedagógico		2 9,5%
	Nr. de alunos que frequentaram o apoio educativo		9 42,9%
Nr. de alunos que Não Aprovados	Por excesso grave de faltas		0 0%
	Por resultado da avaliação sumativa		0 0%
PAPDE (Comportamento Global da Turma)	Pontuação		22
	Menção		ST
Nr. de alunos com nível inferior a 3 a Educação Cívica / Educação para a Cidadania			0
Nr. de alunos que frequentaram atividades de enriquecimento curricular			18

3.º PERÍODO	N4.ºC	SUCESSO			AVALIAÇÃO SUMATIVA INTERNA												Nr. alunos registados	
					Número de níveis atribuídos													Nível Médio
					1	%	2	%	< 3	3	%	4	%	5	%	≥ 3		
	Disciplinas	%	Meta	Desvio	1	%	2	%	< 3	3	%	4	%	5	%	≥ 3		
	Português	100,00%	88,00%	12,00%	0	0,00%	0	0,00%	0	4	19,05%	10	47,62%	7	33,33%	21	4,14	21
	Matemática	90,48%	87,00%	3,48%	0	0,00%	2	9,52%	2	7	33,33%	7	33,33%	5	23,81%	19	3,71	21
	Estudo do Meio	100,00%	88,00%	12,00%	0	0,00%	0	0,00%	0	7	33,33%	6	28,57%	8	38,10%	21	4,05	21
	Expressões	100,00%	99,00%	1,00%	0	0,00%	0	0,00%	0	7	33,33%	6	28,57%	8	38,10%	21	4,05	21
	Média	97,62%																

2.4.7 CENTRO ESCOLAR – NAZARÉ – 4.º ANO / N-4ºD

INFORMAÇÕES DE ENQUADRAMENTO N4.ºD / 3.º Período			
Total de alunos			20
Idade média dos alunos			9,0
Nr. de alunos subsidiados (Ação Social Escolar)	Escalão A	2	10,0%
	Escalão B	0	
Nr. de alunos com NEECP	Inibidores	1	15,0%
	Não Inibidores	2	
Nr. de alunos acompanhados pelo CRI	Acompanhamento psicológico	0	
	Psicomotricidade	0	
	Terapia da Fala	0	
Nr. de alunos com acompanhamento psicológico (Psicólogo escolar)			0
Nr. de alunos com tutoria			0
Nr. de alunos acompanhados pela CPCJN			0
Nr. de alunos acompanhados pelo Ministério Público			0
Nr. de alunos com PLNM (Português Língua Não Materna)			0
Nr. de alunos com retenções no 4.º ano			0 0,0%
Qualidade do Sucesso	Nr. de alunos sem níveis inferiores a 3		20 100,0%
	Nr. de alunos só com níveis 4 ou 5		11 55,0%
	Nr. de alunos com nível inferior a 3 a Português e Matemática		0 0,0%
	Nr. de planos de acompanhamento pedagógico		0 0,0%
	Nr. de alunos que frequentaram o apoio educativo		8 40,0%
Nr. de alunos que Não Aprovados	Por excesso grave de faltas		0 0%
	Por resultado da avaliação sumativa		0 0%
PAPDE (Comportamento Global da Turma)	Pontuação		22
	Menção		ST
Nr. de alunos com nível inferior a 3 a Educação Cívica / Educação para a Cidadania			0
Nr. de alunos que frequentaram atividades de enriquecimento curricular			15

3.º PERÍODO	N4.ºD	SUCESSO			AVALIAÇÃO SUMATIVA INTERNA												Nr. alunos registados	
					Número de níveis atribuídos													Nível Médio
					1	%	2	%	< 3	3	%	4	%	5	%	≥ 3		
	Disciplinas	%	Meta	Desvio	1	%	2	%	< 3	3	%	4	%	5	%	≥ 3		
	Português	100,00%	88,00%	12,00%	0	0,00%	0	0,00%	0	4	20,00%	12	60,00%	4	20,00%	20	4,00	
	Matemática	100,00%	87,00%	13,00%	0	0,00%	0	0,00%	0	7	35,00%	11	55,00%	2	10,00%	20	3,75	
	Estudo do Meio	100,00%	88,00%	12,00%	0	0,00%	0	0,00%	0	3	15,00%	14	70,00%	3	15,00%	20	4,00	
	Expressões	100,00%	99,00%	1,00%	0	0,00%	0	0,00%	0	5	25,00%	8	40,00%	7	35,00%	20	4,10	
	Média	100,00%																

2.4.8 CENTRO ESCOLAR – NAZARÉ – 4.º ANO / N-4ºE

INFORMAÇÕES DE ENQUADRAMENTO N4.ºE / 3.º Período				
Total de alunos			19	
Idade média dos alunos			10,0	
Nr. de alunos subsidiados (Ação Social Escolar)	Escalão A	11	84,2%	
	Escalão B	5		
Nr. de alunos com NEECP	Inibidores	1	10,5%	
	Não Inibidores	1		
Nr. de alunos acompanhados pelo CRI	Acompanhamento psicológico	1		
	Psicomotricidade	0		
	Terapia da Fala	0		
Nr. de alunos com acompanhamento psicológico (Psicólogo escolar)			1	
Nr. de alunos com tutoria			0	
Nr. de alunos acompanhados pela CPCJN			0	
Nr. de alunos acompanhados pelo Ministério Público			0	
Nr. de alunos com PLNM (Português Língua Não Materna)			0	
Nr. de alunos com retenções no 4.º ano			3	
Qualidade do Sucesso	Nr. de alunos sem níveis inferiores a 3		14	73,7%
	Nr. de alunos só com níveis 4 ou 5		5	26,3%
	Nr. de alunos com nível inferior a 3 a Português e Matemática		0	0,0%
	Nr. de planos de acompanhamento pedagógico		10	52,6%
	Nr. de alunos que frequentaram o apoio educativo		7	36,8%
Nr. de alunos que Não Aprovados	Por excesso grave de faltas		0	0%
	Por resultado da avaliação sumativa		0	0%
PAPDE (Comportamento Global da Turma)	Pontuação		19	
	Menção		ST	
Nr. de alunos com nível inferior a 3 a Educação Cívica / Educação para a Cidadania			0	
Nr. de alunos que frequentaram atividades de enriquecimento curricular			17	

3.º PERÍODO	N4.ºE	SUCESSO			AVALIAÇÃO SUMATIVA INTERNA												Nr. alunos registados	
					Número de níveis atribuídos													Nível Médio
					1	%	2	%	< 3	3	%	4	%	5	%	≥ 3		
	Disciplinas	%	Meta	Desvio	1	%	2	%	< 3	3	%	4	%	5	%	≥ 3		
	Português	100,00%	88,00%	12,00%	0	0,00%	0	0,00%	0	10	52,63%	9	47,37%	0	0,00%	19	3,47	19
	Matemática	73,68%	87,00%	-13,32%	0	0,00%	5	26,32%	5	9	47,37%	5	26,32%	0	0,00%	14	3,00	19
	Estudo do Meio	89,47%	88,00%	1,47%	0	0,00%	2	10,53%	2	9	47,37%	8	42,11%	0	0,00%	17	3,32	19
	Expressões	100,00%	99,00%	1,00%	0	0,00%	0	0,00%	0	4	21,05%	12	63,16%	3	15,79%	19	3,95	19
	Média	90,79%																

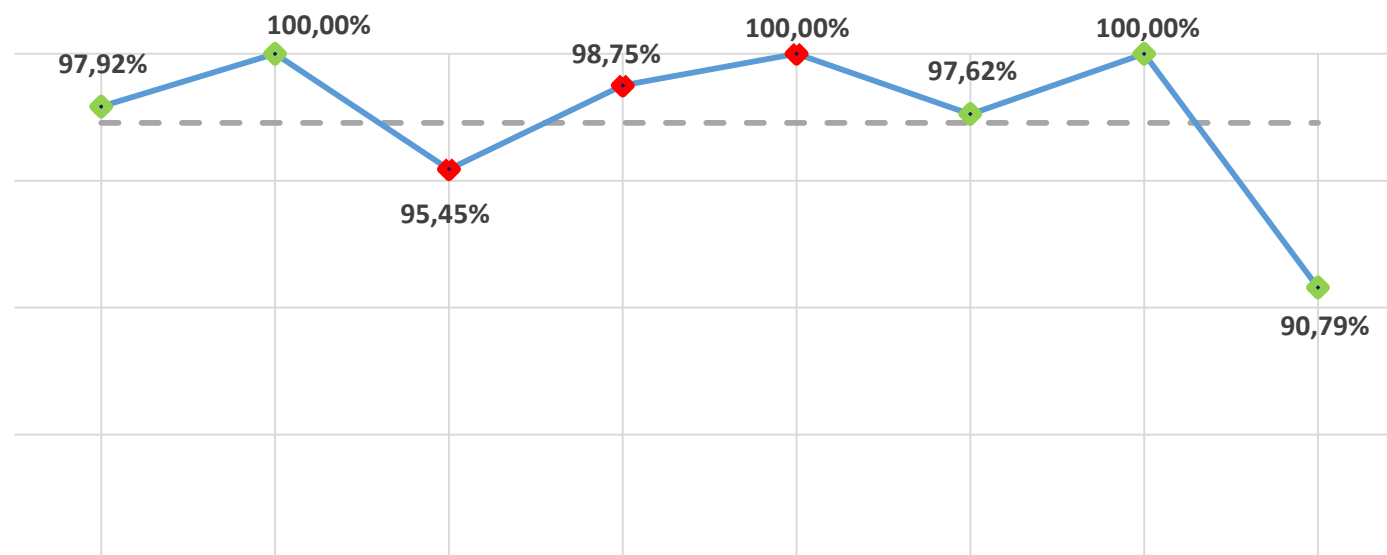
2.4.9 RESUMO – 4.º ANO

INFORMAÇÕES DE ENQUADRAMENTO 4.º Ano / 3.º Período				
Total de alunos			148	
Idade média dos alunos			9,4	
Nr. de alunos subsidiados (Ação Social Escolar)	Escalão A	50	46,6%	
	Escalão B	19		
Nr. de alunos com NEECP	Inibidores	8	10,8%	
	Não Inibidores	8		
Nr. de alunos acompanhados pelo CRI / ITAD	Acompanhamento psicológico	9		
	Psicomotricidade	1		
	Terapia da Fala	4		
Nr. de alunos com acompanhamento psicológico (Psicólogo escolar)			3	
Nr. de alunos com tutoria			0	
Nr. de alunos acompanhados pela CPCJN			2	
Nr. de alunos acompanhados pelo Ministério Público			1	
Nr. de alunos com PLNM (Português Língua Não Materna)			0	
Nr. de alunos com retenções no 4.º ano			3	
Qualidade do Sucesso	Nr. de alunos sem níveis inferiores a 3		134	90,5%
	Nr. de alunos só com níveis 4 ou 5		60	40,5%
	Nr. de alunos com nível inferior a 3 a Português e Matemática		0	0,0%
	Nr. de planos de acompanhamento pedagógico		18	12,2%
	Nr. de alunos que frequentaram o apoio educativo		54	36,5%
Nr. de alunos que Não Aprovados	Por excesso grave de faltas		0	0,0%
	Por resultado da avaliação sumativa		0	0,0%
PAPDE (Comportamento Global da Turma)	Pontuação		24	
	Menção		B	
Nr. de alunos com nível inferior a 3 a Educação Cívica / Educação para a Cidadania			1	
Nr. de alunos que frequentaram atividades de enriquecimento curricular			127	

3.º PERÍODO	4.º ANO	SUCESSO			AVALIAÇÃO SUMATIVA INTERNA												Nr. alunos registados		
					Número de níveis atribuídos													Nível Médio	
		Disciplinas	%	Meta	Desvio	1	%	2	%	< 3	3	%	4	%	5	%			≥ 3
	Português	100,00%	88,00%	12,00%	0	0,00%	0	0,00%	0	48	32,65%	70	47,62%	29	19,73%	147	3,87	147	
	Matemática	90,48%	87,00%	3,48%	0	0,00%	14	9,52%	14	61	41,50%	49	33,33%	23	15,65%	133	3,55	147	
	Estudo do Meio	98,64%	88,00%	10,64%	0	0,00%	2	1,36%	2	39	26,53%	67	45,58%	39	26,53%	145	3,97	147	
	Expressões	100,00%	99,00%	1,00%	0	0,00%	0	0,00%	0	39	26,53%	61	41,50%	47	31,97%	147	4,05	147	
	Média	97,28%																	

Nota: Um aluno NEECP não avaliado o que justifica diferencial existente entre o número total de alunos e o número total de alunos avaliados.

2.4.10 GRÁFICO COMPARATIVO 3.º PERÍODO – SUCESSO – 4.º ANO



	FM4	V2A	V4A	N4A	N4B	N4C	N4D	N4E
— — Média do Ano	97,28%	97,28%	97,28%	97,28%	97,28%	97,28%	97,28%	97,28%
—◆— Média da Turma	97,92%	100,00%	95,45%	98,75%	100,00%	97,62%	100,00%	90,79%

3. 2.º CEB



3.1 5.º ANO DE ESCOLARIDADE



3.1.1 5.º A

INFORMAÇÕES DE ENQUADRAMENTO 5º-A / 3.º Período			
Total de alunos			24
Idade média dos alunos			10,0
Nr. de alunos subsidiados (Ação Social Escolar)	Escalão A	11	54%
	Escalão B	2	
Nr. de alunos com NEECP	Inibidores	1	8%
	Não Inibidores	1	
Nr. de alunos acompanhados pelo CRI	Acompanhamento psicológico	1	
	Psicomotricidade	0	
	Terapia da Fala	2	
Nr. de alunos com acompanhamento psicológico (Psicólogo escolar)			1
Nr. de alunos com tutoria			0
Nr. de alunos acompanhados pela CPCJN			1
Nr. de alunos acompanhados pelo Ministério Público			1
Nr. de alunos com PLNM (Português Língua Não Materna)			0
Nr. de alunos com retenções no 5.º ano			3 13%
Qualidade do Sucesso	Nr. de alunos sem níveis inferiores a 3		19 79%
	Nr. de alunos só com níveis 4 ou 5		9 38%
	Nr. de alunos com nível inferior a 3 a Português e Matemática		0 0%
	Nr. de planos de acompanhamento pedagógico		6 25%
	Nr. de alunos que frequentaram o apoio ao estudo		4 17%
Nr. de alunos que Não Transitaram	Por excesso grave de faltas		0 0%
	Por resultado da avaliação sumativa interna		0 0%
PAPDE (Comportamento Global da Turma)	Pontuação		30
	Menção		B
Nr. de alunos com nível inferior a 3 a Educação Cívica / Educação para a Cidadania			0

3.º PERÍODO	5º-A	SUCESSO			AVALIAÇÃO SUMATIVA INTERNA												Nr. alunos avaliados	
					Número de níveis atribuídos													Nível Médio
					1	2	< 3	3	4	5	≥ 3							
Disciplinas	%	Meta	Desvio	1	%	2	%	< 3	3	%	4	%	5	%	≥ 3			
Ciências Naturais	100,00%	70,00%	30,00%	0	0,00%	0	0,00%	0	10	41,67%	8	33,33%	6	25,00%	24	3,83	24	
Educação Física	100,00%	90,00%	10,00%	0	0,00%	0	0,00%	0	6	26,09%	9	39,13%	8	34,78%	23	4,09	23	
Educação Musical	100,00%	90,00%	10,00%	0	0,00%	0	0,00%	0	9	39,13%	7	30,43%	7	30,43%	23	3,91	23	
Educação Tecnológica	100,00%	90,00%	10,00%	0	0,00%	0	0,00%	0	7	29,17%	8	33,33%	9	37,50%	24	4,08	24	
Educação Visual	100,00%	88,00%	12,00%	0	0,00%	0	0,00%	0	6	25,00%	10	41,67%	8	33,33%	24	4,08	24	
Hist. e Geog. de Portugal	100,00%	84,00%	16,00%	0	0,00%	0	0,00%	0	4	17,39%	6	26,09%	13	56,52%	23	4,39	23	
Inglês	100,00%	82,00%	18,00%	0	0,00%	0	0,00%	0	10	41,67%	6	25,00%	8	33,33%	24	3,92	24	
Matemática	79,17%	65,00%	14,17%	0	0,00%	5	20,83%	5	7	29,17%	6	25,00%	6	25,00%	19	3,54	24	
Português	100,00%	79,00%	21,00%	0	0,00%	0	0,00%	0	11	47,83%	4	17,39%	8	34,78%	23	3,87	23	
	Média	97,69%																

Nota: Um aluno NEECP que não frequentou todas as disciplinas, justifica o diferencial existente.

3.1.2 5.º B

INFORMAÇÕES DE ENQUADRAMENTO 5º-B / 3.º Período			
Total de alunos			24
Idade média dos alunos			10,0
Nr. de alunos subsidiados (Ação Social Escolar)	Escalão A	7	54%
	Escalão B	6	
Nr. de alunos com NEECP	Inibidores	2	8%
	Não Inibidores	0	
Nr. de alunos acompanhados pelo CRI	Acompanhamento psicológico	2	
	Psicomotricidade	0	
	Terapia da Fala	0	
Nr. de alunos com acompanhamento psicológico (Psicólogo escolar)			0
Nr. de alunos com tutoria			0
Nr. de alunos acompanhados pela CPCJN			1
Nr. de alunos acompanhados pelo Ministério Público			0
Nr. de alunos com PLNM (Português Língua Não Materna)			0
Nr. de alunos com retenções no 5.º ano			0 0%
Qualidade do Sucesso	Nr. de alunos sem níveis inferiores a 3		16 67%
	Nr. de alunos só com níveis 4 ou 5		4 17%
	Nr. de alunos com nível inferior a 3 a Português e Matemática		0 0%
	Nr. de planos de acompanhamento pedagógico		0 0%
	Nr. de alunos que frequentaram o apoio ao estudo		5 21%
Nr. de alunos que Não Transitaram	Por excesso grave de faltas		0 0%
	Por resultado da avaliação sumativa interna		0 0%
PAPDE (Comportamento Global da Turma)	Pontuação		17
	Menção		PS
Nr. de alunos com nível inferior a 3 a Educação Cívica / Educação para a Cidadania			2

3.º PERÍODO	5º-B	SUCESSO			AVALIAÇÃO SUMATIVA INTERNA												Nr. alunos avaliados	
					Número de níveis atribuídos													Nível Médio
					1	%	2	%	< 3	3	%	4	%	5	%	≥ 3		
	Disciplinas	%	Meta	Desvio	1	%	2	%	< 3	3	%	4	%	5	%	≥ 3		
	Ciências Naturais	100,00%	70,00%	30,00%	0	0,00%	0	0,00%	0	11	45,83%	10	41,67%	3	12,50%	24	3,67	24
	Educação Física	100,00%	90,00%	10,00%	0	0,00%	0	0,00%	0	12	50,00%	10	41,67%	2	8,33%	24	3,58	24
	Educação Musical	100,00%	90,00%	10,00%	0	0,00%	0	0,00%	0	4	16,67%	13	54,17%	7	29,17%	24	4,13	24
	Educação Tecnológica	100,00%	90,00%	10,00%	0	0,00%	0	0,00%	0	12	50,00%	8	33,33%	4	16,67%	24	3,67	24
	Educação Visual	100,00%	88,00%	12,00%	0	0,00%	0	0,00%	0	10	41,67%	10	41,67%	4	16,67%	24	3,75	24
	Hist. e Geog. de Portugal	95,83%	84,00%	11,83%	0	0,00%	1	4,17%	1	9	37,50%	9	37,50%	5	20,83%	23	3,75	24
	Inglês	91,67%	82,00%	9,67%	0	0,00%	2	8,33%	2	10	41,67%	8	33,33%	4	16,67%	22	3,58	24
	Matemática	70,83%	65,00%	5,83%	0	0,00%	7	29,17%	7	11	45,83%	2	8,33%	4	16,67%	17	3,13	24
	Português	100,00%	79,00%	21,00%	0	0,00%	0	0,00%	0	13	54,17%	10	41,67%	1	4,17%	24	3,50	24
	Média	95,37%																

3.1.3 5.º C

INFORMAÇÕES DE ENQUADRAMENTO 5º-C / 3.º Período			
Total de alunos			25
Idade média dos alunos			11,0
Nr. de alunos subsidiados (Ação Social Escolar)	Escalão A	9	60%
	Escalão B	6	
Nr. de alunos com NEECP	Inibidores	0	16%
	Não Inibidores	4	
Nr. de alunos acompanhados pelo CRI	Acompanhamento psicológico	0	
	Psicomotricidade	0	
	Terapia da Fala	0	
Nr. de alunos com acompanhamento psicológico (Psicólogo escolar)			5
Nr. de alunos com tutoria			0
Nr. de alunos acompanhados pela CPCJN			3
Nr. de alunos acompanhados pelo Ministério Público			0
Nr. de alunos com PLNM (Português Língua Não Materna)			0
Nr. de alunos com retenções no 5.º ano			2 8%
Qualidade do Sucesso	Nr. de alunos sem níveis inferiores a 3		17 68%
	Nr. de alunos só com níveis 4 ou 5		5 20%
	Nr. de alunos com nível inferior a 3 a Português e Matemática		2 8%
	Nr. de planos de acompanhamento pedagógico		8 32%
	Nr. de alunos que frequentaram o apoio ao estudo		4 16%
Nr. de alunos que Não Transitaram	Por excesso grave de faltas		0 0%
	Por resultado da avaliação sumativa interna		2 8%
PAPDE (Comportamento Global da Turma)	Pontuação		21
	Menção		ST
Nr. de alunos com nível inferior a 3 a Educação Cívica / Educação para a Cidadania			1

3.º PERÍODO	5º-C	SUCESSO			AVALIAÇÃO SUMATIVA INTERNA													Nr. alunos avaliados	
					Número de níveis atribuídos														Nível Médio
					1	%	2	%	< 3	3	%	4	%	5	%	≥ 3			
	Disciplinas	%	Meta	Desvio	1	%	2	%	< 3	3	%	4	%	5	%	≥ 3	Nível Médio		
	Ciências Naturais	100,00%	70,00%	30,00%	0	0,00%	0	0,00%	0	10	40,00%	14	56,00%	1	4,00%	25	3,64	25	
	Educação Física	96,00%	90,00%	6,00%	0	0,00%	1	4,00%	1	15	60,00%	9	36,00%	0	0,00%	24	3,32	25	
	Educação Musical	100,00%	90,00%	10,00%	0	0,00%	0	0,00%	0	7	28,00%	18	72,00%	0	0,00%	25	3,72	25	
	Educação Tecnológica	100,00%	90,00%	10,00%	0	0,00%	0	0,00%	0	13	52,00%	10	40,00%	2	8,00%	25	3,56	25	
	Educação Visual	100,00%	88,00%	12,00%	0	0,00%	0	0,00%	0	14	56,00%	8	32,00%	3	12,00%	25	3,56	25	
	Hist. e Geog. de Portugal	92,00%	84,00%	8,00%	0	0,00%	2	8,00%	2	11	44,00%	9	36,00%	3	12,00%	23	3,52	25	
	Inglês	96,00%	82,00%	14,00%	0	0,00%	1	4,00%	1	12	48,00%	9	36,00%	3	12,00%	24	3,56	25	
	Matemática	72,00%	65,00%	7,00%	0	0,00%	7	28,00%	7	8	32,00%	10	40,00%	0	0,00%	18	3,12	25	
	Português	92,00%	79,00%	13,00%	0	0,00%	2	8,00%	2	15	60,00%	6	24,00%	2	8,00%	23	3,32	25	
	Média	94,22%																	

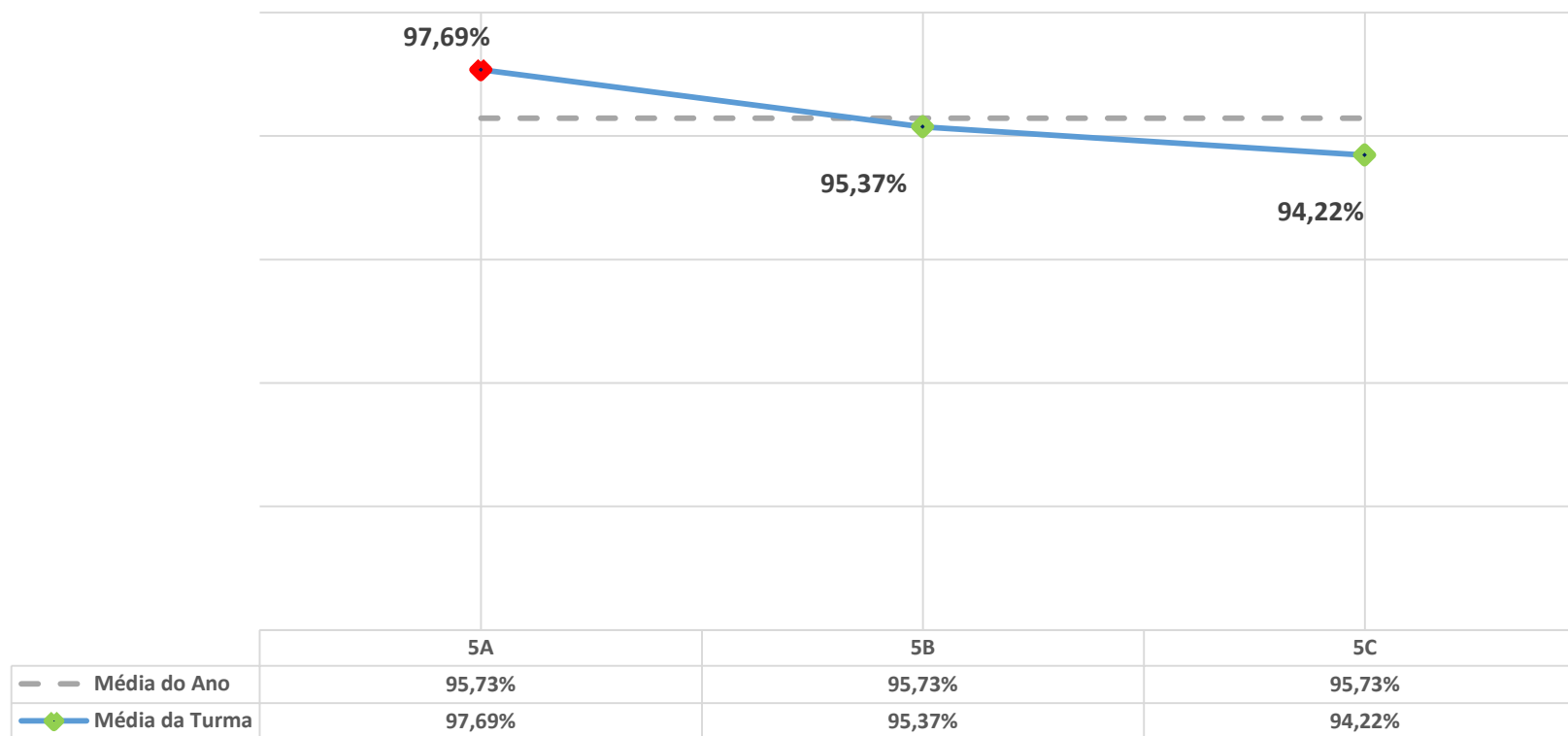
3.1.6 RESUMO – 5.º ANO

INFORMAÇÕES DE ENQUADRAMENTO 5.º Ano / 3.º Período			
Total de alunos			73
Idade média dos alunos			10
Nr. de alunos subsidiados (Ação Social Escolar)	Escalão A	27	56,2%
	Escalão B	14	
Nr. de alunos com NEECP	Inibidores	3	11,0%
	Não Inibidores	5	
Nr. de alunos acompanhados pelo CRI	Acompanhamento psicológico	3	
	Psicomotricidade	0	
	Terapia da Fala	2	
Nr. de alunos com acompanhamento psicológico (Psicólogo escolar)			6
Nr. de alunos com tutoria			0
Nr. de alunos acompanhados pela CPCJN			5
Nr. de alunos acompanhados pelo Ministério Público			1
Nr. de alunos com PLNM (Português Língua Não Materna)			0
Nr. de alunos com retenções no 5.º ano			5 6,8%
Qualidade do Sucesso	Nr. de alunos sem níveis inferiores a 3		52 71,2%
	Nr. de alunos só com níveis 4 ou 5		18 24,7%
	Nr. de alunos com nível inferior a 3 a Português e Matemática		2 2,7%
	Nr. de planos de acompanhamento pedagógico		14 19,2%
	Nr. de alunos que frequentaram o apoio ao estudo		13 17,8%
Nr. de alunos que Não Transitaram	Por excesso grave de faltas		0 0,0%
	Por resultado da avaliação sumativa interna		2 2,7%
PAPDE (Comportamento Global da Turma)	Pontuação		23
	Menção		ST
Nr. de alunos com nível inferior a 3 a Educação Cívica / Educação para a Cidadania			3

3.º PERÍODO	5.º ANO	SUCESSO			AVALIAÇÃO SUMATIVA INTERNA											Nr. alunos avaliados		
					Número de níveis atribuídos												Nível Médio	
		Disciplinas	%	Meta	Desvio	1	%	2	%	< 3	3	%	4	%	5			%
	Ciências Naturais	100,00%	70,00%	30,00%	0	0,00%	0	0,00%	0	31	42,47%	32	43,84%	10	13,70%	73	3,71	73
	Educação Física	98,61%	90,00%	8,61%	0	0,00%	1	1,39%	1	33	45,83%	28	38,89%	10	13,89%	71	3,65	72
	Educação Musical	100,00%	90,00%	10,00%	0	0,00%	0	0,00%	0	20	27,78%	38	52,78%	14	19,44%	72	3,92	72
	Educação Tecnológica	100,00%	90,00%	10,00%	0	0,00%	0	0,00%	0	32	43,84%	26	35,62%	15	20,55%	73	3,77	73
	Educação Visual	100,00%	88,00%	12,00%	0	0,00%	0	0,00%	0	30	41,10%	28	38,36%	15	20,55%	73	3,79	73
	Hist. e Geog. de Portugal	95,83%	84,00%	11,83%	0	0,00%	3	4,17%	3	24	33,33%	24	33,33%	21	29,17%	69	3,88	72
	Inglês	95,89%	82,00%	13,89%	0	0,00%	3	4,11%	3	32	43,84%	23	31,51%	15	20,55%	70	3,68	73
	Matemática	73,97%	65,00%	8,97%	0	0,00%	19	26,03%	19	26	35,62%	18	24,66%	10	13,70%	54	3,26	73
	Português	97,22%	79,00%	18,22%	0	0,00%	2	2,78%	2	39	54,17%	20	27,78%	11	15,28%	70	3,56	72
	Média	95,73%																

Nota: Um aluno NEECP que não frequentou todas as disciplinas, justifica o diferencial existente entre o número total de alunos e o número total de alunos avaliados.

3.1.7 GRÁFICO COMPARATIVO 3.º PERÍODO – SUCESSO – 5.º ANO



3.2 6.º ANO DE ESCOLARIDADE



3.2.1 6.º A

INFORMAÇÕES DE ENQUADRAMENTO 6º-A / 3.º Período			
Total de alunos			20
Idade média dos alunos			12,0
Nr. de alunos subsidiados (Ação Social Escolar)	Escalão A	6	55%
	Escalão B	5	
Nr. de alunos com NEECP	Inibidores	3	20%
	Não Inibidores	1	
Nr. de alunos acompanhados pelo CRI	Acompanhamento psicológico	1	
	Psicomotricidade	0	
	Terapia da Fala	0	
Nr. de alunos com acompanhamento psicológico (Psicólogo escolar)			2
Nr. de alunos com tutoria			0
Nr. de alunos acompanhados pela CPCJN			1
Nr. de alunos acompanhados pelo Ministério Público			0
Nr. de alunos com PLNM (Português Língua Não Materna)			0
Nr. de alunos com retenções no 6.º ano			0 0%
Qualidade do Sucesso	Nr. de alunos sem níveis inferiores a 3		18 90%
	Nr. de alunos só com níveis 4 ou 5		5 25%
	Nr. de alunos com nível inferior a 3 a Português e Matemática		0 0%
	Nr. de planos de acompanhamento pedagógico		1 5%
	Nr. de alunos que frequentaram o apoio ao estudo		6 30%
Nr. de alunos que Não Aprovados	Por excesso grave de faltas		0 0%
	Por resultado da avaliação sumativa		0 0%
PAPDE (Comportamento Global da Turma)	Pontuação		29
	Menção		B
Nr. de alunos com nível inferior a 3 a Educação Cívica / Educação para a Cidadania			0

3.º PERÍODO	6º-A	SUCESSO		AVALIAÇÃO SUMATIVA INTERNA												Nr. alunos avaliados		
				Número de níveis atribuídos													Nível Médio	
				1	%	2	%	< 3	3	%	4	%	5	%	≥ 3			
	Disciplinas	%	Meta	Desvio	1	%	2	%	< 3	3	%	4	%	5	%	≥ 3		
	Ciências Naturais	100,00%	74,00%	26,00%	0	0,00%	0	0,00%	0	5	27,78%	3	16,67%	10	55,56%	18	4,28	18
	Educação Física	100,00%	90,00%	10,00%	0	0,00%	0	0,00%	0	10	50,00%	8	40,00%	2	10,00%	20	3,60	20
	Educação Musical	100,00%	90,00%	10,00%	0	0,00%	0	0,00%	0	6	35,29%	7	41,18%	4	23,53%	17	3,88	17
	Educação Tecnológica	100,00%	90,00%	10,00%	0	0,00%	0	0,00%	0	0	0,00%	10	58,82%	7	41,18%	17	4,41	17
	Educação Visual	100,00%	85,00%	15,00%	0	0,00%	0	0,00%	0	6	31,58%	9	47,37%	4	21,05%	19	3,89	19
	Hist. e Geog. de Portugal	100,00%	92,00%	8,00%	0	0,00%	0	0,00%	0	8	44,44%	3	16,67%	7	38,89%	18	3,94	18
	Inglês	100,00%	80,00%	20,00%	0	0,00%	0	0,00%	0	8	42,11%	8	42,11%	3	15,79%	19	3,74	19
	Matemática	88,24%	65,00%	23,24%	0	0,00%	2	11,76%	2	7	41,18%	3	17,65%	5	29,41%	15	3,65	17
	Português	100,00%	77,00%	23,00%	0	0,00%	0	0,00%	0	13	68,42%	4	21,05%	2	10,53%	19	3,42	19
	Média	98,69%																

Nota: A existência de alunos NEECP que não frequentaram todas as disciplinas, justifica o diferencial.

3.2.2 6.º B

INFORMAÇÕES DE ENQUADRAMENTO 6º-B / 3.º Período			
Total de alunos			20
Idade média dos alunos			12,0
Nr. de alunos subsidiados (Ação Social Escolar)	Escalão A	13	80%
	Escalão B	3	
Nr. de alunos com NEECP	Inibidores	1	20%
	Não Inibidores	3	
Nr. de alunos acompanhados pelo CRI	Acompanhamento psicológico	0	
	Psicomotricidade	0	
	Terapia da Fala	1	
Nr. de alunos com acompanhamento psicológico (Psicólogo escolar)			0
Nr. de alunos com tutoria			0
Nr. de alunos acompanhados pela CPCJN			0
Nr. de alunos acompanhados pelo Ministério Público			1
Nr. de alunos com PLNM (Português Língua Não Materna)			0
Nr. de alunos com retenções no 6.º ano			0 0%
Qualidade do Sucesso	Nr. de alunos sem níveis inferiores a 3		13 65%
	Nr. de alunos só com níveis 4 ou 5		1 5%
	Nr. de alunos com nível inferior a 3 a Português e Matemática		1 5%
	Nr. de planos de acompanhamento pedagógico		1 5%
	Nr. de alunos que frequentaram o apoio ao estudo		10 50%
Nr. de alunos que Não Aprovados	Por excesso grave de faltas		0 0%
	Por resultado da avaliação sumativa		1 5%
PAPDE (Comportamento Global da Turma)	Pontuação		23
	Menção		ST
Nr. de alunos com nível inferior a 3 a Educação Cívica / Educação para a Cidadania			0

3.º PERÍODO	6º-B	SUCESSO			AVALIAÇÃO SUMATIVA INTERNA												Nr. alunos avaliados	
					Número de níveis atribuídos													Nível Médio
					1	%	2	%	< 3	3	%	4	%	5	%	≥ 3		
	Disciplinas	%	Meta	Desvio	1	%	2	%	< 3	3	%	4	%	5	%	≥ 3	Nível Médio	
	Ciências Naturais	100,00%	74,00%	26,00%	0	0,00%	0	0,00%	0	5	26,32%	12	63,16%	2	10,53%	19	3,84	19
	Educação Física	100,00%	90,00%	10,00%	0	0,00%	0	0,00%	0	14	70,00%	5	25,00%	1	5,00%	20	3,35	20
	Educação Musical	100,00%	90,00%	10,00%	0	0,00%	0	0,00%	0	9	45,00%	10	50,00%	1	5,00%	20	3,60	20
	Educação Tecnológica	100,00%	90,00%	10,00%	0	0,00%	0	0,00%	0	9	45,00%	10	50,00%	1	5,00%	20	3,60	20
	Educação Visual	100,00%	85,00%	15,00%	0	0,00%	0	0,00%	0	8	40,00%	11	55,00%	1	5,00%	20	3,65	20
	Hist. e Geog. de Portugal	90,00%	92,00%	-2,00%	0	0,00%	2	10,00%	2	12	60,00%	6	30,00%	0	0,00%	18	3,20	20
	Inglês	100,00%	80,00%	20,00%	0	0,00%	0	0,00%	0	12	63,16%	5	26,32%	2	10,53%	19	3,47	19
	Matemática	63,16%	65,00%	-1,84%	0	0,00%	7	36,84%	7	7	36,84%	4	21,05%	1	5,26%	12	2,95	19
	Português	94,74%	77,00%	17,74%	0	0,00%	1	5,26%	1	13	68,42%	5	26,32%	0	0,00%	18	3,21	19
	Média	94,21%																

Nota: Um aluno NEECP que não frequentou todas as disciplinas, justifica o diferencial existente.



3.2.3 6.º C

INFORMAÇÕES DE ENQUADRAMENTO 6º-C / 3.º Período			
Total de alunos			20
Idade média dos alunos			11,0
Nr. de alunos subsidiados (Ação Social Escolar)	Escalão A	10	75%
	Escalão B	5	
Nr. de alunos com NEECP	Inibidores	2	20%
	Não Inibidores	2	
Nr. de alunos acompanhados pelo CRI	Acompanhamento psicológico	1	
	Psicomotricidade	0	
	Terapia da Fala	0	
Nr. de alunos com acompanhamento psicológico (Psicólogo escolar)			1
Nr. de alunos com tutoria			0
Nr. de alunos acompanhados pela CPCJN			0
Nr. de alunos acompanhados pelo Ministério Público			0
Nr. de alunos com PLNM (Português Língua Não Materna)			0
Nr. de alunos com retenções no 6.º ano			1 5%
Qualidade do Sucesso	Nr. de alunos sem níveis inferiores a 3		16 80%
	Nr. de alunos só com níveis 4 ou 5		6 30%
	Nr. de alunos com nível inferior a 3 a Português e Matemática		0 0%
	Nr. de planos de acompanhamento pedagógico		3 15%
	Nr. de alunos que frequentaram o apoio ao estudo		2 10%
Nr. de alunos que Não Aprovados	Por excesso grave de faltas		0 0%
	Por resultado da avaliação sumativa		0 0%
PAPDE (Comportamento Global da Turma)	Pontuação		22
	Menção		ST
Nr. de alunos com nível inferior a 3 a Educação Cívica / Educação para a Cidadania			1

3.º PERÍODO	6º-C	SUCESSO			AVALIAÇÃO SUMATIVA INTERNA												Nr. alunos avaliados	
					Número de níveis atribuídos													Nível Médio
					1	%	2	%	< 3	3	%	4	%	5	%	≥ 3		
	Disciplinas	%	Meta	Desvio	1	%	2	%	< 3	3	%	4	%	5	%	≥ 3	Nível Médio	
	Ciências Naturais	100,00%	74,00%	26,00%	0	0,00%	0	0,00%	0	2	10,00%	16	80,00%	2	10,00%	20	4,00	20
	Educação Física	100,00%	90,00%	10,00%	0	0,00%	0	0,00%	0	7	35,00%	9	45,00%	4	20,00%	20	3,85	20
	Educação Musical	100,00%	90,00%	10,00%	0	0,00%	0	0,00%	0	5	25,00%	11	55,00%	4	20,00%	20	3,95	20
	Educação Tecnológica	100,00%	90,00%	10,00%	0	0,00%	0	0,00%	0	6	30,00%	10	50,00%	4	20,00%	20	3,90	20
	Educação Visual	100,00%	85,00%	15,00%	0	0,00%	0	0,00%	0	7	35,00%	10	50,00%	3	15,00%	20	3,80	20
	Hist. e Geog. de Portugal	100,00%	92,00%	8,00%	0	0,00%	0	0,00%	0	9	45,00%	10	50,00%	1	5,00%	20	3,60	20
	Inglês	100,00%	80,00%	20,00%	0	0,00%	0	0,00%	0	9	45,00%	8	40,00%	3	15,00%	20	3,70	20
	Matemática	80,00%	65,00%	15,00%	0	0,00%	4	20,00%	4	9	45,00%	5	25,00%	2	10,00%	16	3,25	20
	Português	100,00%	77,00%	23,00%	0	0,00%	0	0,00%	0	13	65,00%	7	35,00%	0	0,00%	20	3,35	20
	Média	97,78%																

3.2.4 6.º D

INFORMAÇÕES DE ENQUADRAMENTO 6º-D / 3.º Período			
Total de alunos			20
Idade média dos alunos			11,0
Nr. de alunos subsidiados (Ação Social Escolar)	Escalão A	8	65%
	Escalão B	5	
Nr. de alunos com NEECP	Inibidores	2	15%
	Não Inibidores	1	
Nr. de alunos acompanhados pelo CRI	Acompanhamento psicológico	1	
	Psicomotricidade	0	
	Terapia da Fala	1	
Nr. de alunos com acompanhamento psicológico (Psicólogo escolar)			1
Nr. de alunos com tutoria			0
Nr. de alunos acompanhados pela CPCJN			1
Nr. de alunos acompanhados pelo Ministério Público			0
Nr. de alunos com PLNM (Português Língua Não Materna)			0
Nr. de alunos com retenções no 6.º ano			0 0%
Qualidade do Sucesso	Nr. de alunos sem níveis inferiores a 3		11 55%
	Nr. de alunos só com níveis 4 ou 5		2 10%
	Nr. de alunos com nível inferior a 3 a Português e Matemática		0 0%
	Nr. de planos de acompanhamento pedagógico		5 25%
	Nr. de alunos que frequentaram o apoio ao estudo		10 50%
Nr. de alunos que Não Aprovados	Por excesso grave de faltas		0 0%
	Por resultado da avaliação sumativa		0 0%
PAPDE (Comportamento Global da Turma)	Pontuação		16
	Menção		PS
Nr. de alunos com nível inferior a 3 a Educação Cívica / Educação para a Cidadania			3

3.º PERÍODO	6º-D	SUCESSO			AVALIAÇÃO SUMATIVA INTERNA												Nr. alunos avaliados	
					Número de níveis atribuídos													Nível Médio
					1	%	2	%	< 3	3	%	4	%	5	%	≥ 3		
	Disciplinas	%	Meta	Desvio	1	%	2	%	< 3	3	%	4	%	5	%	≥ 3	Nível Médio	
	Ciências Naturais	100,00%	74,00%	26,00%	0	0,00%	0	0,00%	0	4	20,00%	14	70,00%	2	10,00%	20	3,90	20
	Educação Física	95,00%	90,00%	5,00%	0	0,00%	1	5,00%	1	13	65,00%	6	30,00%	0	0,00%	19	3,25	20
	Educação Musical	100,00%	90,00%	10,00%	0	0,00%	0	0,00%	0	5	25,00%	11	55,00%	4	20,00%	20	3,95	20
	Educação Tecnológica	100,00%	90,00%	10,00%	0	0,00%	0	0,00%	0	7	35,00%	10	50,00%	3	15,00%	20	3,80	20
	Educação Visual	100,00%	85,00%	15,00%	0	0,00%	0	0,00%	0	8	40,00%	12	60,00%	0	0,00%	20	3,60	20
	Hist. e Geog. de Portugal	100,00%	92,00%	8,00%	0	0,00%	0	0,00%	0	14	70,00%	6	30,00%	0	0,00%	20	3,30	20
	Inglês	100,00%	80,00%	20,00%	0	0,00%	0	0,00%	0	9	45,00%	7	35,00%	4	20,00%	20	3,75	20
	Matemática	65,00%	65,00%	0,00%	0	0,00%	7	35,00%	7	10	50,00%	3	15,00%	0	0,00%	13	2,80	20
	Português	95,00%	77,00%	18,00%	0	0,00%	1	5,00%	1	16	80,00%	3	15,00%	0	0,00%	19	3,10	20
	Média	95,00%																

3.2.5 6.º E

INFORMAÇÕES DE ENQUADRAMENTO 6º-E / 3.º Período				
Total de alunos			17	
Idade média dos alunos			12,0	
Nr. de alunos subsidiados (Ação Social Escolar)	Escalão A	13	82%	
	Escalão B	1		
Nr. de alunos com NEECP	Inibidores	0	35%	
	Não Inibidores	6		
Nr. de alunos acompanhados pelo CRI	Acompanhamento psicológico	1		
	Psicomotricidade	0		
	Terapia da Fala	0		
Nr. de alunos com acompanhamento psicológico (Psicólogo escolar)			2	
Nr. de alunos com tutoria			1	
Nr. de alunos acompanhados pela CPCJN			2	
Nr. de alunos acompanhados pelo Ministério Público			1	
Nr. de alunos com PLNM (Português Língua Não Materna)			1	
Nr. de alunos com retenções no 6.º ano			5	
Qualidade do Sucesso	Nr. de alunos sem níveis inferiores a 3		8	47%
	Nr. de alunos só com níveis 4 ou 5		0	0%
	Nr. de alunos com nível inferior a 3 a Português e Matemática		0	0%
	Nr. de planos de acompanhamento pedagógico		7	41%
	Nr. de alunos que frequentaram o apoio ao estudo		10	59%
Nr. de alunos que Não Aprovados	Por excesso grave de faltas		1	6%
	Por resultado da avaliação sumativa		0	0%
PAPDE (Comportamento Global da Turma)	Pontuação		16	
	Menção		PS	
Nr. de alunos com nível inferior a 3 a Educação Cívica / Educação para a Cidadania			0	

3.º PERÍODO	6º-E	SUCESSO			AVALIAÇÃO SUMATIVA INTERNA												Nr. alunos avaliados	
		%	Meta	Desvio	Número de níveis atribuídos													Nível Médio
					1	%	2	%	< 3	3	%	4	%	5	%	≥ 3		
	Disciplinas	%	Meta	Desvio	1	%	2	%	< 3	3	%	4	%	5	%	≥ 3	Nível Médio	
	Ciências Naturais	100,00%	74,00%	26,00%	0	0,00%	0	0,00%	0	7	50,00%	7	50,00%	0	0,00%	14	3,50	14
	Educação Física	100,00%	90,00%	10,00%	0	0,00%	0	0,00%	0	6	37,50%	7	43,75%	3	18,75%	16	3,81	16
	Educação Musical	100,00%	90,00%	10,00%	0	0,00%	0	0,00%	0	5	31,25%	9	56,25%	2	12,50%	16	3,81	16
	Educação Tecnológica	100,00%	90,00%	10,00%	0	0,00%	0	0,00%	0	6	37,50%	6	37,50%	4	25,00%	16	3,88	16
	Educação Visual	100,00%	85,00%	15,00%	0	0,00%	0	0,00%	0	11	68,75%	5	31,25%	0	0,00%	16	3,31	16
	Hist. e Geog. de Portugal	100,00%	92,00%	8,00%	0	0,00%	0	0,00%	0	9	64,29%	4	28,57%	1	7,14%	14	3,43	14
	Inglês	85,71%	80,00%	5,71%	0	0,00%	2	14,29%	2	9	64,29%	2	14,29%	1	7,14%	12	3,14	14
	Matemática	42,86%	65,00%	-22,14%	0	0,00%	8	57,14%	8	6	42,86%	0	0,00%	0	0,00%	6	2,43	14
	Português	100,00%	77,00%	23,00%	0	0,00%	0	0,00%	0	13	92,86%	1	7,14%	0	0,00%	14	3,07	14
	Média	92,06%																

Nota: A existência de alunos NEECP que não frequentaram todas as disciplinas, e de um aluno que não foi avaliado, justifica o diferencial.



3.2.6 RESUMO – 6.º ANO

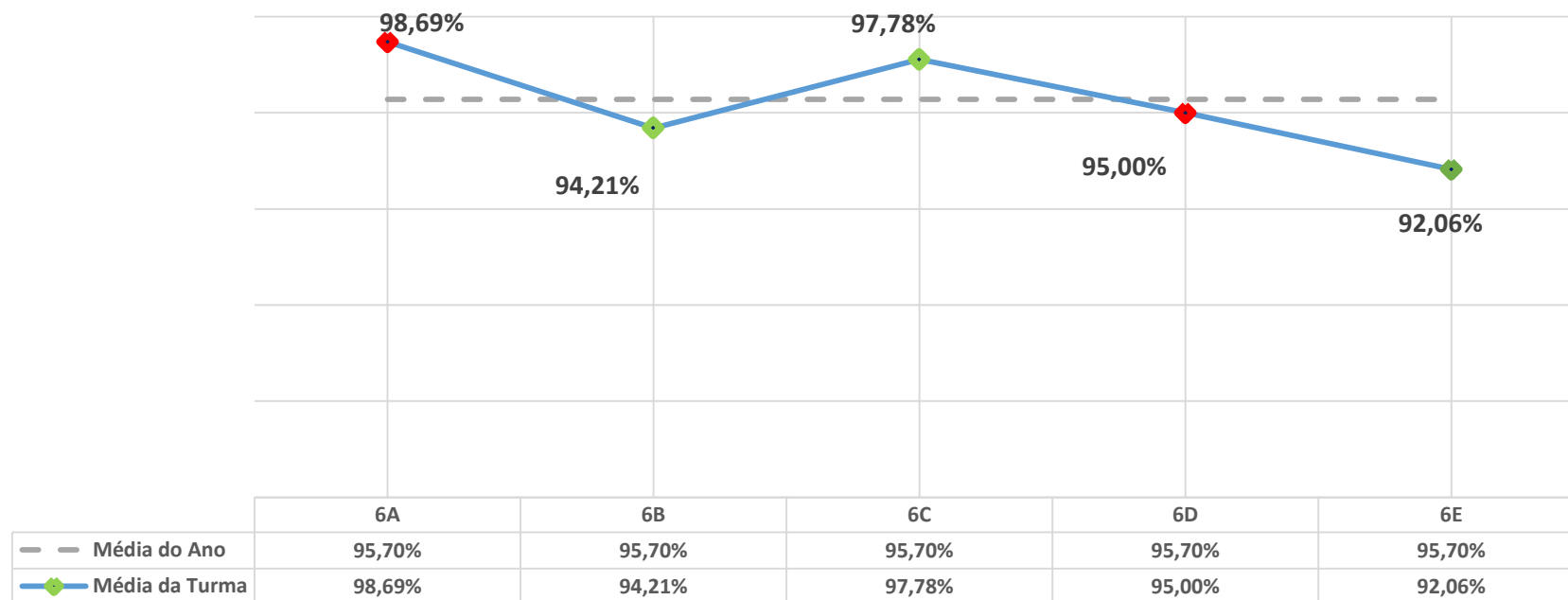
INFORMAÇÕES DE ENQUADRAMENTO 6.º Ano / 3.º Período			
Total de alunos			97
Idade média dos alunos			11,6
Nr. de alunos subsidiados (Ação Social Escolar)	Escalão A	50	71,1%
	Escalão B	19	
Nr. de alunos com NEECP	Inibidores	8	21,6%
	Não Inibidores	13	
Nr. de alunos acompanhados pelo CRI	Acompanhamento psicológico	4	
	Psicomotricidade	0	
	Terapia da Fala	2	
Nr. de alunos com acompanhamento psicológico (Psicólogo escolar)			6
Nr. de alunos com tutoria			1
Nr. de alunos acompanhados pela CPCJN			4
Nr. de alunos acompanhados pelo Ministério Público			2
Nr. de alunos com PLNM (Português Língua Não Materna)			1
Nr. de alunos com retenções no 6.º ano			6 6,2%
Qualidade do Sucesso	Nr. de alunos sem níveis inferiores a 3		66 68,0%
	Nr. de alunos só com níveis 4 ou 5		14 14,4%
	Nr. de alunos com nível inferior a 3 a Português e Matemática		1 1,0%
	Nr. de planos de acompanhamento pedagógico		17 17,5%
	Nr. de alunos que frequentaram o apoio ao estudo		38 39,2%
Nr. de alunos que Não Aprovados	Por excesso grave de faltas		1 1,0%
	Por resultado da avaliação sumativa		1 1,0%
PAPDE (Comportamento Global da Turma)	Pontuação		21
	Menção		ST
Nr. de alunos com nível inferior a 3 a Educação Cívica / Educação para a Cidadania			4

3.º PERÍODO	6.º ANO	SUCESSO		AVALIAÇÃO SUMATIVA INTERNA													Nr. alunos avaliados	
				Número de níveis atribuídos														
				1	%	2	%	< 3	3	%	4	%	5	%	≥ 3	Nível Médio		
	Disciplinas	%	Meta	Desvio	1	%	2	%	< 3	3	%	4	%	5	%	≥ 3	Nível Médio	
	Ciências Naturais	100,00%	74,00%	26,00%	0	0,00%	0	0,00%	0	23	25,27%	52	57,14%	16	17,58%	91	3,92	91
	Educação Física	98,96%	90,00%	8,96%	0	0,00%	1	1,04%	1	50	52,08%	35	36,46%	10	10,42%	95	3,56	96
	Educação Musical	100,00%	90,00%	10,00%	0	0,00%	0	0,00%	0	30	32,26%	48	51,61%	15	16,13%	93	3,84	93
	Educação Tecnológica	100,00%	90,00%	10,00%	0	0,00%	0	0,00%	0	28	30,11%	46	49,46%	19	20,43%	93	3,90	93
	Educação Visual	100,00%	85,00%	15,00%	0	0,00%	0	0,00%	0	40	42,11%	47	49,47%	8	8,42%	95	3,66	95
	Hist. e Geog. de Portugal	97,83%	92,00%	5,83%	0	0,00%	2	2,17%	2	52	56,52%	29	31,52%	9	9,78%	90	3,49	92
	Inglês	97,83%	80,00%	17,83%	0	0,00%	2	2,17%	2	47	51,09%	30	32,61%	13	14,13%	90	3,59	92
	Matemática	68,89%	65,00%	3,89%	0	0,00%	28	31,11%	28	39	43,33%	15	16,67%	8	8,89%	62	3,03	90
	Português	97,83%	77,00%	20,83%	0	0,00%	2	2,17%	2	68	73,91%	20	21,74%	2	2,17%	90	3,24	92
	Média	95,70%																


Nota: A existência de alunos NEECP que não frequentaram todas as disciplinas, e de um aluno que não foi avaliado, justifica o diferencial.



3.2.7 GRÁFICO COMPARATIVO 3.º PERÍODO – SUCESSO – 6.º ANO



4. 3.º CEB



4.1 7.º ANO DE ESCOLARIDADE

4.1.1 7.º A

INFORMAÇÕES DE ENQUADRAMENTO 7º-A / 3.º Período			
Total de alunos			22
Idade média dos alunos			13,0
Nr. de alunos subsidiados (Ação Social Escolar)	Escalão A	6	50%
	Escalão B	5	
Nr. de alunos com NEECP	Inibidores	2	23%
	Não Inibidores	3	
Nr. de alunos acompanhados pelo CRI	Acompanhamento psicológico	2	
	Psicomotricidade	1	
	Terapia da Fala	1	
Nr. de alunos com acompanhamento psicológico (Psicólogo escolar)			0
Nr. de alunos com tutoria			1
Nr. de alunos acompanhados pela CPCJN			0
Nr. de alunos acompanhados pelo Ministério Público			0
Nr. de alunos com PLNM (Português Língua Não Materna)			0
Nr. de alunos com retenções no 7.º ano			1 5%
Qualidade do Sucesso	Nr. de alunos sem níveis inferiores a 3		14 64%
	Nr. de alunos só com níveis 4 ou 5		2 9%
	Nr. de alunos com nível inferior a 3 a Português e Matemática		2 9%
	Nr. de planos de acompanhamento pedagógico		4 18%
	Nr. de alunos que frequentaram o apoio educativo		0 0%
Nr. de alunos que Não Transitaram	Por excesso grave de faltas		0 0%
	Por resultado da avaliação sumativa interna		3 14%
PAPDE (Comportamento Global da Turma)	Pontuação		24
	Menção		ST
Nr. de alunos com nível inferior a 3 a Educação Cívica / Educação para a Cidadania			0

3.º PERÍODO	7º-A	SUCESSO			AVALIAÇÃO SUMATIVA INTERNA											Nr. alunos avaliados		
					Número de níveis atribuídos												Nível Médio	
					1	%	2	%	< 3	3	%	4	%	5	%			≥ 3
	Disciplinas	%	Meta	Desvio	1	%	2	%	< 3	3	%	4	%	5	%	≥ 3		
	Ciências Físico-Químicas	90,91%	67,00%	23,91%	0	0,00%	2	9,09%	2	13	59,09%	7	31,82%	0	0,00%	20	3,23	22
	Ciências Naturais	86,36%	77,00%	9,36%	0	0,00%	3	13,64%	3	14	63,64%	5	22,73%	0	0,00%	19	3,09	22
	Educação Física	100,00%	95,00%	5,00%	0	0,00%	0	0,00%	0	9	40,91%	8	36,36%	5	22,73%	22	3,82	22
	Educação Musical	100,00%	85,00%	15,00%	0	0,00%	0	0,00%	0	4	19,05%	15	71,43%	2	9,52%	21	3,90	21
	Educação Visual	100,00%	86,00%	14,00%	0	0,00%	0	0,00%	0	7	33,33%	2	9,52%	12	57,14%	21	4,24	21
	Francês	76,19%	73,00%	3,19%	0	0,00%	5	23,81%	5	11	52,38%	3	14,29%	2	9,52%	16	3,10	21
	Geografia	90,48%	85,00%	5,48%	0	0,00%	2	9,52%	2	15	71,43%	4	19,05%	0	0,00%	19	3,10	21
	História	95,24%	93,00%	2,24%	0	0,00%	1	4,76%	1	2	9,52%	15	71,43%	3	14,29%	20	3,95	21
	Inglês	95,45%	82,00%	13,45%	0	0,00%	1	4,55%	1	4	18,18%	4	18,18%	13	59,09%	21	4,32	22
	Matemática	71,43%	68,00%	3,43%	0	0,00%	6	28,57%	6	11	52,38%	3	14,29%	1	4,76%	15	2,95	21
	Português	90,91%	78,00%	12,91%	0	0,00%	2	9,09%	2	9	40,91%	10	45,45%	1	4,55%	20	3,45	22
	TIC	86,36%	90,00%	-3,64%	0	0,00%	3	13,64%	3	11	50,00%	5	22,73%	3	13,64%	19	3,36	22
	Média	90,28%																

Nota: Um aluno NEECP que não frequentou todas as disciplinas, justifica o diferencial existente.



4.1.2 7.º B

INFORMAÇÕES DE ENQUADRAMENTO 7º-B / 3.º Período			
Total de alunos			26
Idade média dos alunos			12,0
Nr. de alunos subsidiados (Ação Social Escolar)	Escalão A	8	50%
	Escalão B	5	
Nr. de alunos com NEECP	Inibidores	0	0%
	Não Inibidores	0	
Nr. de alunos acompanhados pelo CRI	Acompanhamento psicológico	0	
	Psicomotricidade	0	
	Terapia da Fala	0	
Nr. de alunos com acompanhamento psicológico (Psicólogo escolar)			0
Nr. de alunos com tutoria			0
Nr. de alunos acompanhados pela CPCJN			0
Nr. de alunos acompanhados pelo Ministério Público			0
Nr. de alunos com PLNM (Português Língua Não Materna)			0
Nr. de alunos com retenções no 7.º ano			1 4%
Qualidade do Sucesso	Nr. de alunos sem níveis inferiores a 3		19 73%
	Nr. de alunos só com níveis 4 ou 5		3 12%
	Nr. de alunos com nível inferior a 3 a Português e Matemática		0 0%
	Nr. de planos de acompanhamento pedagógico		6 23%
	Nr. de alunos que frequentaram o apoio educativo		0 0%
Nr. de alunos que Não Transitaram	Por excesso grave de faltas		1 4%
	Por resultado da avaliação sumativa interna		0 0%
PAPDE (Comportamento Global da Turma)	Pontuação		23
	Menção		ST
Nr. de alunos com nível inferior a 3 a Educação Cívica / Educação para a Cidadania			0

3.º PERÍODO	7º-B	SUCESSO			AVALIAÇÃO SUMATIVA INTERNA												Nr. alunos avaliados	
					Número de níveis atribuídos													Nível Médio
					1	%	2	%	< 3	3	%	4	%	5	%	≥ 3		
	Disciplinas	%	Meta	Desvio	1	%	2	%	< 3	3	%	4	%	5	%	≥ 3	Nível Médio	
	Ciências Físico-Químicas	100,00%	67,00%	33,00%	0	0,00%	0	0,00%	0	13	52,00%	11	44,00%	1	4,00%	25	3,52	25
	Ciências Naturais	100,00%	77,00%	23,00%	0	0,00%	0	0,00%	0	15	60,00%	7	28,00%	3	12,00%	25	3,52	25
	Educação Física	100,00%	95,00%	5,00%	0	0,00%	0	0,00%	0	4	16,00%	17	68,00%	4	16,00%	25	4,00	25
	Educação Musical	100,00%	85,00%	15,00%	0	0,00%	0	0,00%	0	1	4,00%	20	80,00%	4	16,00%	25	4,12	25
	Educação Visual	100,00%	86,00%	14,00%	0	0,00%	0	0,00%	0	6	24,00%	13	52,00%	6	24,00%	25	4,00	25
	Francês	96,00%	73,00%	23,00%	0	0,00%	1	4,00%	1	11	44,00%	10	40,00%	3	12,00%	24	3,60	25
	Geografia	100,00%	85,00%	15,00%	0	0,00%	0	0,00%	0	14	56,00%	10	40,00%	1	4,00%	25	3,48	25
	História	100,00%	93,00%	7,00%	0	0,00%	0	0,00%	0	5	20,00%	15	60,00%	5	20,00%	25	4,00	25
	Inglês	100,00%	82,00%	18,00%	0	0,00%	0	0,00%	0	7	28,00%	12	48,00%	6	24,00%	25	3,96	25
	Matemática	80,00%	68,00%	12,00%	0	0,00%	5	20,00%	5	14	56,00%	4	16,00%	2	8,00%	20	3,12	25
	Português	96,00%	78,00%	18,00%	0	0,00%	1	4,00%	1	14	56,00%	8	32,00%	2	8,00%	24	3,44	25
	TIC	100,00%	90,00%	10,00%	0	0,00%	0	0,00%	0	8	32,00%	16	64,00%	1	4,00%	25	3,72	25
	Média	97,67%																

Nota: A existência de um aluno que não foi avaliado, justifica o diferencial.



4.1.3 7.º C

INFORMAÇÕES DE ENQUADRAMENTO 7º-C / 3.º Período			
Total de alunos			26
Idade média dos alunos			13,0
Nr. de alunos subsidiados (Ação Social Escolar)	Escalão A	8	46%
	Escalão B	4	
Nr. de alunos com NEECP	Inibidores	3	19%
	Não Inibidores	2	
Nr. de alunos acompanhados pelo CRI	Acompanhamento psicológico	2	
	Psicomotricidade	0	
	Terapia da Fala	0	
Nr. de alunos com acompanhamento psicológico (Psicólogo escolar)			3
Nr. de alunos com tutoria			0
Nr. de alunos acompanhados pela CPCJN			1
Nr. de alunos acompanhados pelo Ministério Público			0
Nr. de alunos com PLNM (Português Língua Não Materna)			0
Nr. de alunos com retenções no 7.º ano			4 15%
Qualidade do Sucesso	Nr. de alunos sem níveis inferiores a 3		9 35%
	Nr. de alunos só com níveis 4 ou 5		1 4%
	Nr. de alunos com nível inferior a 3 a Português e Matemática		2 8%
	Nr. de planos de acompanhamento pedagógico		8 31%
	Nr. de alunos que frequentaram o apoio educativo		0 0%
Nr. de alunos que Não Transitaram	Por excesso grave de faltas		2 8%
	Por resultado da avaliação sumativa interna		3 12%
PAPDE (Comportamento Global da Turma)	Pontuação		16
	Menção		PS
Nr. de alunos com nível inferior a 3 a Educação Cívica / Educação para a Cidadania			1

3.º PERÍODO	7º-C	SUCESSO			AVALIAÇÃO SUMATIVA INTERNA												Nr. alunos avaliados	
					Número de níveis atribuídos													Nível Médio
					1	%	2	%	< 3	3	%	4	%	5	%	≥ 3		
	Disciplinas	%	Meta	Desvio	1	%	2	%	< 3	3	%	4	%	5	%	≥ 3	Nível Médio	
	Ciências Físico-Químicas	83,33%	67,00%	16,33%	0	0,00%	4	16,67%	4	17	70,83%	2	8,33%	1	4,17%	20	3,00	24
	Ciências Naturais	91,67%	77,00%	14,67%	0	0,00%	2	8,33%	2	18	75,00%	3	12,50%	1	4,17%	22	3,13	24
	Educação Física	100,00%	95,00%	5,00%	0	0,00%	0	0,00%	0	20	83,33%	3	12,50%	1	4,17%	24	3,21	24
	Educação Musical	100,00%	85,00%	15,00%	0	0,00%	0	0,00%	0	5	20,83%	15	62,50%	4	16,67%	24	3,96	24
	Educação Visual	100,00%	86,00%	14,00%	0	0,00%	0	0,00%	0	10	41,67%	10	41,67%	4	16,67%	24	3,75	24
	Francês	62,50%	73,00%	-10,50%	0	0,00%	9	37,50%	9	14	58,33%	0	0,00%	1	4,17%	15	2,71	24
	Geografia	91,67%	85,00%	6,67%	0	0,00%	2	8,33%	2	16	66,67%	5	20,83%	1	4,17%	22	3,21	24
	História	100,00%	93,00%	7,00%	0	0,00%	0	0,00%	0	10	41,67%	12	50,00%	2	8,33%	24	3,67	24
	Inglês	95,83%	82,00%	13,83%	0	0,00%	1	4,17%	1	6	25,00%	13	54,17%	4	16,67%	23	3,83	24
	Matemática	45,83%	68,00%	-22,17%	0	0,00%	13	54,17%	13	8	33,33%	2	8,33%	1	4,17%	11	2,63	24
	Português	91,67%	78,00%	13,67%	0	0,00%	2	8,33%	2	18	75,00%	4	16,67%	0	0,00%	22	3,08	24
	TIC	95,83%	90,00%	5,83%	0	0,00%	1	4,17%	1	19	79,17%	3	12,50%	1	4,17%	23	3,17	24
	Média	88,19%																

Nota: Dois alunos não foram avaliados por excesso grave de faltas, justificando o diferencial existente.



4.1.4 7.º D

INFORMAÇÕES DE ENQUADRAMENTO 7º-D / 3.º Período			
Total de alunos			27
Idade média dos alunos			13,0
Nr. de alunos subsidiados (Ação Social Escolar)	Escalão A	8	63%
	Escalão B	9	
Nr. de alunos com NEECP	Inibidores	0	0%
	Não Inibidores	0	
Nr. de alunos acompanhados pelo CRI	Acompanhamento psicológico	0	
	Psicomotricidade	0	
	Terapia da Fala	0	
Nr. de alunos com acompanhamento psicológico (Psicólogo escolar)			2
Nr. de alunos com tutoria			1
Nr. de alunos acompanhados pela CPCJN			1
Nr. de alunos acompanhados pelo Ministério Público			1
Nr. de alunos com PLNM (Português Língua Não Materna)			0
Nr. de alunos com retenções no 7.º ano			1 4%
Qualidade do Sucesso	Nr. de alunos sem níveis inferiores a 3		15 56%
	Nr. de alunos só com níveis 4 ou 5		3 11%
	Nr. de alunos com nível inferior a 3 a Português e Matemática		5 19%
	Nr. de planos de acompanhamento pedagógico		11 41%
	Nr. de alunos que frequentaram o apoio educativo		0 0%
Nr. de alunos que Não Transitaram	Por excesso grave de faltas		0 0%
	Por resultado da avaliação sumativa interna		7 26%
PAPDE (Comportamento Global da Turma)	Pontuação		15
	Menção		PS
Nr. de alunos com nível inferior a 3 a Educação Cívica / Educação para a Cidadania			5

3.º PERÍODO	7º-D	SUCESSO			AVALIAÇÃO SUMATIVA INTERNA												Nr. alunos avaliados	
					Número de níveis atribuídos													Nível Médio
					1	%	2	%	< 3	3	%	4	%	5	%	≥ 3		
	Disciplinas	%	Meta	Desvio	1	%	2	%	< 3	3	%	4	%	5	%	≥ 3	Nível Médio	
	Ciências Físico-Químicas	74,07%	67,00%	7,07%	0	0,00%	7	25,93%	7	11	40,74%	9	33,33%	0	0,00%	20	3,07	27
	Ciências Naturais	70,37%	77,00%	-6,63%	0	0,00%	8	29,63%	8	11	40,74%	8	29,63%	0	0,00%	19	3,00	27
	Educação Física	92,59%	95,00%	-2,41%	0	0,00%	2	7,41%	2	19	70,37%	6	22,22%	0	0,00%	25	3,15	27
	Educação Musical	100,00%	85,00%	15,00%	0	0,00%	0	0,00%	0	3	11,11%	20	74,07%	4	14,81%	27	4,04	27
	Educação Visual	100,00%	86,00%	14,00%	0	0,00%	0	0,00%	0	9	33,33%	14	51,85%	4	14,81%	27	3,81	27
	Francês	66,67%	73,00%	-6,33%	0	0,00%	9	33,33%	9	12	44,44%	6	22,22%	0	0,00%	18	2,89	27
	Geografia	88,89%	85,00%	3,89%	0	0,00%	3	11,11%	3	17	62,96%	7	25,93%	0	0,00%	24	3,15	27
	História	85,19%	93,00%	-7,81%	0	0,00%	4	14,81%	4	9	33,33%	9	33,33%	5	18,52%	23	3,56	27
	Inglês	88,89%	82,00%	6,89%	0	0,00%	3	11,11%	3	8	29,63%	11	40,74%	5	18,52%	24	3,67	27
	Matemática	59,26%	68,00%	-8,74%	1	3,70%	10	37,04%	11	8	29,63%	7	25,93%	1	3,70%	16	2,89	27
	Português	81,48%	78,00%	3,48%	0	0,00%	5	18,52%	5	10	37,04%	10	37,04%	2	7,41%	22	3,33	27
	TIC	92,59%	90,00%	2,59%	0	0,00%	2	7,41%	2	17	62,96%	8	29,63%	0	0,00%	25	3,22	27
	Média	83,33%																

4.1.5 RESUMO – 7.º ANO

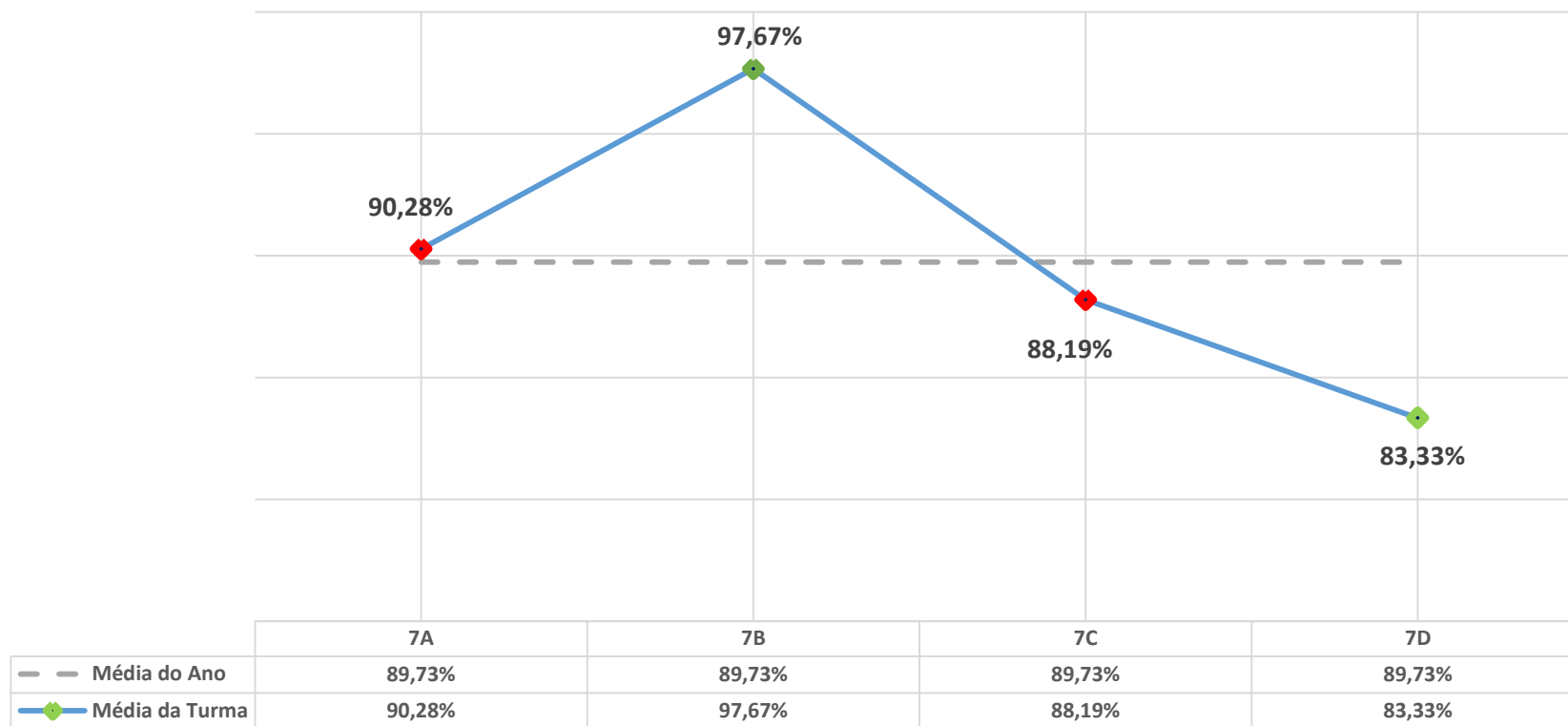
INFORMAÇÕES DE ENQUADRAMENTO 7.º Ano / 3.º Período			
Total de alunos			101
Idade média dos alunos			12,8
Nr. de alunos subsidiados (Ação Social Escolar)	Escalão A	30	52,5%
	Escalão B	23	
Nr. de alunos com NEECP	Inibidores	5	9,9%
	Não Inibidores	5	
Nr. de alunos acompanhados pelo CRI	Acompanhamento psicológico	4	
	Psicomotricidade	1	
	Terapia da Fala	1	
Nr. de alunos com acompanhamento psicológico (Psicólogo escolar)			5
Nr. de alunos com tutoria			2
Nr. de alunos acompanhados pela CPCJN			2
Nr. de alunos acompanhados pelo Ministério Público			1
Nr. de alunos com PLNM (Português Língua Não Materna)			0
Nr. de alunos com retenções no 7.º ano			7 6,9%
Qualidade do Sucesso	Nr. de alunos sem níveis inferiores a 3		57 56,4%
	Nr. de alunos só com níveis 4 ou 5		9 8,9%
	Nr. de alunos com nível inferior a 3 a Português e Matemática		9 8,9%
	Nr. de planos de acompanhamento pedagógico		29 28,7%
	Nr. de alunos que frequentaram o apoio educativo		0 0,0%
Nr. de alunos que Não Transitaram	Por excesso grave de faltas		3 3,0%
	Por resultado da avaliação sumativa interna		13 12,9%
PAPDE (Comportamento Global da Turma)	Pontuação		20
	Menção		ST
Nr. de alunos com nível inferior a 3 a Educação Cívica / Educação para a Cidadania			6

3.º PERÍODO	7.º Ano	SUCESSO			AVALIAÇÃO SUMATIVA INTERNA												Nr. alunos avaliados	
					Número de níveis atribuídos													Nível Médio
		Disciplinas	%	Meta	Desvio	1	%	2	%	< 3	3	%	4	%	5	%		
	Ciências Físico-Químicas	86,73%	67,00%	19,73%	0	0,00%	13	13,27%	13	54	55,10%	29	29,59%	2	2,04%	85	3,20	98
	Ciências Naturais	86,73%	77,00%	9,73%	0	0,00%	13	13,27%	13	58	59,18%	23	23,47%	4	4,08%	85	3,18	98
	Educação Física	97,96%	95,00%	2,96%	0	0,00%	2	2,04%	2	52	53,06%	34	34,69%	10	10,20%	96	3,53	98
	Educação Musical	100,00%	85,00%	15,00%	0	0,00%	0	0,00%	0	13	13,40%	70	72,16%	14	14,43%	97	4,01	97
	Educação Visual	100,00%	86,00%	14,00%	0	0,00%	0	0,00%	0	32	32,99%	39	40,21%	26	26,80%	97	3,94	97
	Francês	75,26%	73,00%	2,26%	0	0,00%	24	24,74%	24	48	49,48%	19	19,59%	6	6,19%	73	3,07	97
	Geografia	92,78%	85,00%	7,78%	0	0,00%	7	7,22%	7	62	63,92%	26	26,80%	2	2,06%	90	3,24	97
	História	94,85%	93,00%	1,85%	0	0,00%	5	5,15%	5	26	26,80%	51	52,58%	15	15,46%	92	3,78	97
	Inglês	94,90%	82,00%	12,90%	0	0,00%	5	5,10%	5	25	25,51%	40	40,82%	28	28,57%	93	3,93	98
	Matemática	63,92%	68,00%	-4,08%	1	1,03%	34	35,05%	35	41	42,27%	16	16,49%	5	5,15%	62	2,90	97
	Português	89,80%	78,00%	11,80%	0	0,00%	10	10,20%	10	51	52,04%	32	32,65%	5	5,10%	88	3,33	98
	TIC	93,88%	90,00%	3,88%	0	0,00%	6	6,12%	6	55	56,12%	32	32,65%	5	5,10%	92	3,37	98
	Média	89,73%																

Nota: Um aluno NEECP que não frequentou todas as disciplinas e dois alunos retido por excesso grave de faltas, justificam o diferencial existente.



4.1.6 GRÁFICO COMPARATIVO 3.º PERÍODO – SUCESSO – 7.º ANO



4.2 8.º ANO DE ESCOLARIDADE



4.2.1 8.º A

INFORMAÇÕES DE ENQUADRAMENTO 8º-A / 3.º Período			
Total de alunos			18
Idade média dos alunos			13,0
Nr. de alunos subsidiados (Ação Social Escolar)	Escalão A	3	39%
	Escalão B	4	
Nr. de alunos com NEECP	Inibidores	2	11%
	Não Inibidores	0	
Nr. de alunos acompanhados pelo CRI	Acompanhamento psicológico	0	
	Psicomotricidade	0	
	Terapia da Fala	0	
Nr. de alunos com acompanhamento psicológico (Psicólogo escolar)			1
Nr. de alunos com tutoria			0
Nr. de alunos acompanhados pela CPCJN			0
Nr. de alunos acompanhados pelo Ministério Público			0
Nr. de alunos com PLNM (Português Língua Não Materna)			0
Nr. de alunos com retenções no 8.º ano			1 6%
Qualidade do Sucesso	Nr. de alunos sem níveis inferiores a 3		6 33%
	Nr. de alunos só com níveis 4 ou 5		3 17%
	Nr. de alunos com nível inferior a 3 a Português e Matemática		1 6%
	Nr. de planos de acompanhamento pedagógico		10 56%
	Nr. de alunos que frequentaram o apoio educativo		0 0%
Nr. de alunos que Não Transitaram	Por excesso grave de faltas		0 0%
	Por resultado da avaliação sumativa interna		1 6%
PAPDE (Comportamento Global da Turma)	Pontuação		22
	Menção		ST
Nr. de alunos com nível inferior a 3 a Educação Cívica / Educação para a Cidadania			0

3.º PERÍODO	8º-A	SUCESSO			AVALIAÇÃO SUMATIVA INTERNA												Nr. alunos avaliados	
					Número de níveis atribuídos													Nível Médio
		%	Meta	Desvio	1	%	2	%	< 3	3	%	4	%	5	%	≥ 3		
	Disciplinas																	
	Ciências Físico-Químicas	94,44%	72,00%	22,44%	0	0,00%	1	5,56%	1	14	77,78%	1	5,56%	2	11,11%	17	3,22	18
	Ciências Naturais	88,89%	77,00%	11,89%	0	0,00%	2	11,11%	2	12	66,67%	3	16,67%	1	5,56%	16	3,17	18
	Educação Física	100,00%	85,00%	15,00%	0	0,00%	0	0,00%	0	7	38,89%	5	27,78%	6	33,33%	18	3,94	18
	Ed. Musical	94,44%	85,00%	9,44%	0	0,00%	1	5,56%	1	5	27,78%	10	55,56%	2	11,11%	17	3,72	18
	Educação Visual	100,00%	90,00%	10,00%	0	0,00%	0	0,00%	0	6	33,33%	6	33,33%	6	33,33%	18	4,00	18
	Francês	100,00%	95,00%	5,00%	0	0,00%	0	0,00%	0	12	66,67%	4	22,22%	2	11,11%	18	3,44	18
	Geografia	94,44%	84,00%	10,44%	0	0,00%	1	5,56%	1	13	72,22%	4	22,22%	0	0,00%	17	3,17	18
	História	94,44%	95,00%	-0,56%	0	0,00%	1	5,56%	1	12	66,67%	5	27,78%	0	0,00%	17	3,22	18
	Inglês	94,44%	80,00%	14,44%	0	0,00%	1	5,56%	1	10	55,56%	5	27,78%	2	11,11%	17	3,44	18
	Matemática	38,89%	70,00%	-31,11%	0	0,00%	11	61,11%	11	4	22,22%	2	11,11%	1	5,56%	7	2,61	18
	Português	88,89%	80,00%	8,89%	0	0,00%	2	11,11%	2	13	72,22%	2	11,11%	1	5,56%	16	3,11	18
	TIC	100,00%	90,00%	10,00%	0	0,00%	0	0,00%	0	6	33,33%	11	61,11%	1	5,56%	18	3,72	18
	Média	90,74%																

4.2.2 8.º B

INFORMAÇÕES DE ENQUADRAMENTO 8º-B / 3.º Período			
Total de alunos			21
Idade média dos alunos			13,0
Nr. de alunos subsidiados (Ação Social Escolar)	Escalão A	2	29%
	Escalão B	4	
Nr. de alunos com NEECP	Inibidores	0	10%
	Não Inibidores	2	
Nr. de alunos acompanhados pelo CRI	Acompanhamento psicológico	0	
	Psicomotricidade	0	
	Terapia da Fala	0	
Nr. de alunos com acompanhamento psicológico (Psicólogo escolar)			1
Nr. de alunos com tutoria			0
Nr. de alunos acompanhados pela CPCJN			0
Nr. de alunos acompanhados pelo Ministério Público			1
Nr. de alunos com PLNM (Português Língua Não Materna)			0
Nr. de alunos com retenções no 8.º ano			2 10%
Qualidade do Sucesso	Nr. de alunos sem níveis inferiores a 3		11 52%
	Nr. de alunos só com níveis 4 ou 5		2 10%
	Nr. de alunos com nível inferior a 3 a Português e Matemática		2 10%
	Nr. de planos de acompanhamento pedagógico		11 52%
	Nr. de alunos que frequentaram o apoio educativo		0 0%
Nr. de alunos que Não Transitaram	Por excesso grave de faltas		1 5%
	Por resultado da avaliação sumativa interna		2 10%
PAPDE (Comportamento Global da Turma)	Pontuação		18
	Menção		ST
Nr. de alunos com nível inferior a 3 a Educação Cívica / Educação para a Cidadania			0

3.º PERÍODO	8º-B	SUCESSO			AVALIAÇÃO SUMATIVA INTERNA												Nr. alunos avaliados	
					Número de níveis atribuídos													Nível Médio
		Disciplinas	%	Meta	Desvio	1	%	2	%	< 3	3	%	4	%	5	%		
	Ciências Físico-Químicas	75,00%	72,00%	3,00%	0	0,00%	5	25,00%	5	9	45,00%	5	25,00%	1	5,00%	15	3,10	20
	Ciências Naturais	95,00%	77,00%	18,00%	0	0,00%	1	5,00%	1	10	50,00%	7	35,00%	2	10,00%	19	3,50	20
	Educação Física	100,00%	85,00%	15,00%	0	0,00%	0	0,00%	0	9	45,00%	11	55,00%	0	0,00%	20	3,55	20
	Ed. Musical	100,00%	85,00%	15,00%	0	0,00%	0	0,00%	0	7	35,00%	10	50,00%	3	15,00%	20	3,80	20
	Educação Visual	100,00%	90,00%	10,00%	0	0,00%	0	0,00%	0	7	35,00%	8	40,00%	5	25,00%	20	3,90	20
	Francês	90,00%	95,00%	-5,00%	0	0,00%	2	10,00%	2	13	65,00%	3	15,00%	2	10,00%	18	3,25	20
	Geografia	90,00%	84,00%	6,00%	0	0,00%	2	10,00%	2	12	60,00%	5	25,00%	1	5,00%	18	3,25	20
	História	95,00%	95,00%	0,00%	0	0,00%	1	5,00%	1	12	60,00%	5	25,00%	2	10,00%	19	3,40	20
	Inglês	95,00%	80,00%	15,00%	0	0,00%	1	5,00%	1	8	40,00%	9	45,00%	2	10,00%	19	3,60	20
	Matemática	55,00%	70,00%	-15,00%	0	0,00%	9	45,00%	9	8	40,00%	3	15,00%	0	0,00%	11	2,70	20
	Português	90,00%	80,00%	10,00%	0	0,00%	2	10,00%	2	14	70,00%	4	20,00%	0	0,00%	18	3,10	20
	TIC	95,00%	90,00%	5,00%	0	0,00%	1	5,00%	1	12	60,00%	5	25,00%	2	10,00%	19	3,40	20
	Média	90,00%																

Nota: Um aluno não foi avaliado por excesso grave de faltas, justificando o diferencial existente.

4.2.3 8.º C

INFORMAÇÕES DE ENQUADRAMENTO 8º-C / 3.º Período			
Total de alunos			21
Idade média dos alunos			14,0
Nr. de alunos subsidiados (Ação Social Escolar)	Escalão A	8	43%
	Escalão B	1	
Nr. de alunos com NEECP	Inibidores	1	14%
	Não Inibidores	2	
Nr. de alunos acompanhados pelo CRI	Acompanhamento psicológico	1	
	Psicomotricidade	0	
	Terapia da Fala	0	
Nr. de alunos com acompanhamento psicológico (Psicólogo escolar)			0
Nr. de alunos com tutoria			0
Nr. de alunos acompanhados pela CPCJN			1
Nr. de alunos acompanhados pelo Ministério Público			0
Nr. de alunos com PLNM (Português Língua Não Materna)			0
Nr. de alunos com retenções no 8.º ano			4 19%
Qualidade do Sucesso	Nr. de alunos sem níveis inferiores a 3		10 48%
	Nr. de alunos só com níveis 4 ou 5		8 38%
	Nr. de alunos com nível inferior a 3 a Português e Matemática		1 5%
	Nr. de planos de acompanhamento pedagógico		7 33%
	Nr. de alunos que frequentaram o apoio educativo		0 0%
Nr. de alunos que Não Transitaram	Por excesso grave de faltas		0 0%
	Por resultado da avaliação sumativa interna		1 5%
PAPDE (Comportamento Global da Turma)	Pontuação		28
	Menção		B
Nr. de alunos com nível inferior a 3 a Educação Cívica / Educação para a Cidadania			0

3.º PERÍODO	8º-C	SUCESSO			AVALIAÇÃO SUMATIVA INTERNA												Nr. alunos avaliados	
					Número de níveis atribuídos													Nível Médio
		%	Meta	Desvio	1	%	2	%	< 3	3	%	4	%	5	%	≥ 3		
	Disciplinas	%	Meta	Desvio	1	%	2	%	< 3	3	%	4	%	5	%	≥ 3		
	Ciências Físico-Químicas	90,00%	72,00%	18,00%	0	0,00%	2	10,00%	2	9	45,00%	4	20,00%	5	25,00%	18	3,60	20
	Ciências Naturais	85,00%	77,00%	8,00%	0	0,00%	3	15,00%	3	8	40,00%	3	15,00%	6	30,00%	17	3,60	20
	Educação Física	100,00%	85,00%	15,00%	0	0,00%	0	0,00%	0	7	33,33%	5	23,81%	9	42,86%	21	4,10	21
	Ed. Musical	100,00%	85,00%	15,00%	0	0,00%	0	0,00%	0	2	11,11%	8	44,44%	8	44,44%	18	4,33	18
	Educação Visual	100,00%	90,00%	10,00%	0	0,00%	0	0,00%	0	9	45,00%	2	10,00%	9	45,00%	20	4,00	20
	Francês	100,00%	95,00%	5,00%	0	0,00%	0	0,00%	0	12	60,00%	2	10,00%	6	30,00%	20	3,70	20
	Geografia	90,48%	84,00%	6,48%	0	0,00%	2	9,52%	2	11	52,38%	2	9,52%	6	28,57%	19	3,57	21
	História	95,00%	95,00%	0,00%	0	0,00%	1	5,00%	1	11	55,00%	1	5,00%	7	35,00%	19	3,70	20
	Inglês	100,00%	80,00%	20,00%	0	0,00%	0	0,00%	0	8	38,10%	6	28,57%	7	33,33%	21	3,95	21
	Matemática	55,00%	70,00%	-15,00%	0	0,00%	9	45,00%	9	3	15,00%	3	15,00%	5	25,00%	11	3,20	20
	Português	85,71%	80,00%	5,71%	0	0,00%	3	14,29%	3	10	47,62%	4	19,05%	4	19,05%	18	3,43	21
	TIC	95,24%	90,00%	5,24%	0	0,00%	1	4,76%	1	11	52,38%	4	19,05%	5	23,81%	20	3,62	21
	Média	91,37%																

Nota: Um aluno NEECP que não frequentou todas as disciplinas, justifica o diferencial existente.

4.2.4 8.º D

INFORMAÇÕES DE ENQUADRAMENTO 8º-D / 3.º Período			
Total de alunos			16
Idade média dos alunos			14,0
Nr. de alunos subsidiados (Ação Social Escolar)	Escalão A	7	81%
	Escalão B	6	
Nr. de alunos com NEECP	Inibidores	0	13%
	Não Inibidores	2	
Nr. de alunos acompanhados pelo CRI	Acompanhamento psicológico	0	
	Psicomotricidade	0	
	Terapia da Fala	0	
Nr. de alunos com acompanhamento psicológico (Psicólogo escolar)			2
Nr. de alunos com tutoria			0
Nr. de alunos acompanhados pela CPCJN			2
Nr. de alunos acompanhados pelo Ministério Público			1
Nr. de alunos com PLNM (Português Língua Não Materna)			0
Nr. de alunos com retenções no 8.º ano			0 0%
Qualidade do Sucesso	Nr. de alunos sem níveis inferiores a 3		9 56%
	Nr. de alunos só com níveis 4 ou 5		0 0%
	Nr. de alunos com nível inferior a 3 a Português e Matemática		2 13%
	Nr. de planos de acompanhamento pedagógico		7 44%
	Nr. de alunos que frequentaram o apoio educativo		0 0%
Nr. de alunos que Não Transitaram	Por excesso grave de faltas		0 0%
	Por resultado da avaliação sumativa interna		2 13%
PAPDE (Comportamento Global da Turma)	Pontuação		21
	Menção		ST
Nr. de alunos com nível inferior a 3 a Educação Cívica / Educação para a Cidadania			0

3.º PERÍODO	8º-D	SUCESSO			AVALIAÇÃO SUMATIVA INTERNA												Nr. alunos avaliados	
					Número de níveis atribuídos													Nível Médio
		%	Meta	Desvio	1	%	2	%	< 3	3	%	4	%	5	%	≥ 3		
	Disciplinas	%	Meta	Desvio	1	%	2	%	< 3	3	%	4	%	5	%	≥ 3	Nível Médio	
	Ciências Físico-Químicas	75,00%	72,00%	3,00%	0	0,00%	4	25,00%	4	11	68,75%	1	6,25%	0	0,00%	12	2,81	16
	Ciências Naturais	87,50%	77,00%	10,50%	0	0,00%	2	12,50%	2	11	68,75%	3	18,75%	0	0,00%	14	3,06	16
	Educação Física	100,00%	85,00%	15,00%	0	0,00%	0	0,00%	0	8	50,00%	7	43,75%	1	6,25%	16	3,56	16
	Ed. Musical	100,00%	85,00%	15,00%	0	0,00%	0	0,00%	0	2	12,50%	11	68,75%	3	18,75%	16	4,06	16
	Educação Visual	100,00%	90,00%	10,00%	0	0,00%	0	0,00%	0	6	37,50%	6	37,50%	4	25,00%	16	3,88	16
	Francês	93,75%	95,00%	-1,25%	0	0,00%	1	6,25%	1	14	87,50%	1	6,25%	0	0,00%	15	3,00	16
	Geografia	87,50%	84,00%	3,50%	0	0,00%	2	12,50%	2	10	62,50%	4	25,00%	0	0,00%	14	3,13	16
	História	87,50%	95,00%	-7,50%	0	0,00%	2	12,50%	2	10	62,50%	4	25,00%	0	0,00%	14	3,13	16
	Inglês	100,00%	80,00%	20,00%	0	0,00%	0	0,00%	0	7	43,75%	7	43,75%	2	12,50%	16	3,69	16
	Matemática	56,25%	70,00%	-13,75%	0	0,00%	7	43,75%	7	7	43,75%	2	12,50%	0	0,00%	9	2,69	16
	Português	87,50%	80,00%	7,50%	0	0,00%	2	12,50%	2	11	68,75%	3	18,75%	0	0,00%	14	3,06	16
	TIC	100,00%	90,00%	10,00%	0	0,00%	0	0,00%	0	13	81,25%	3	18,75%	0	0,00%	16	3,19	16
	Média	89,58%																

4.2.5 RESUMO – 8.º ANO

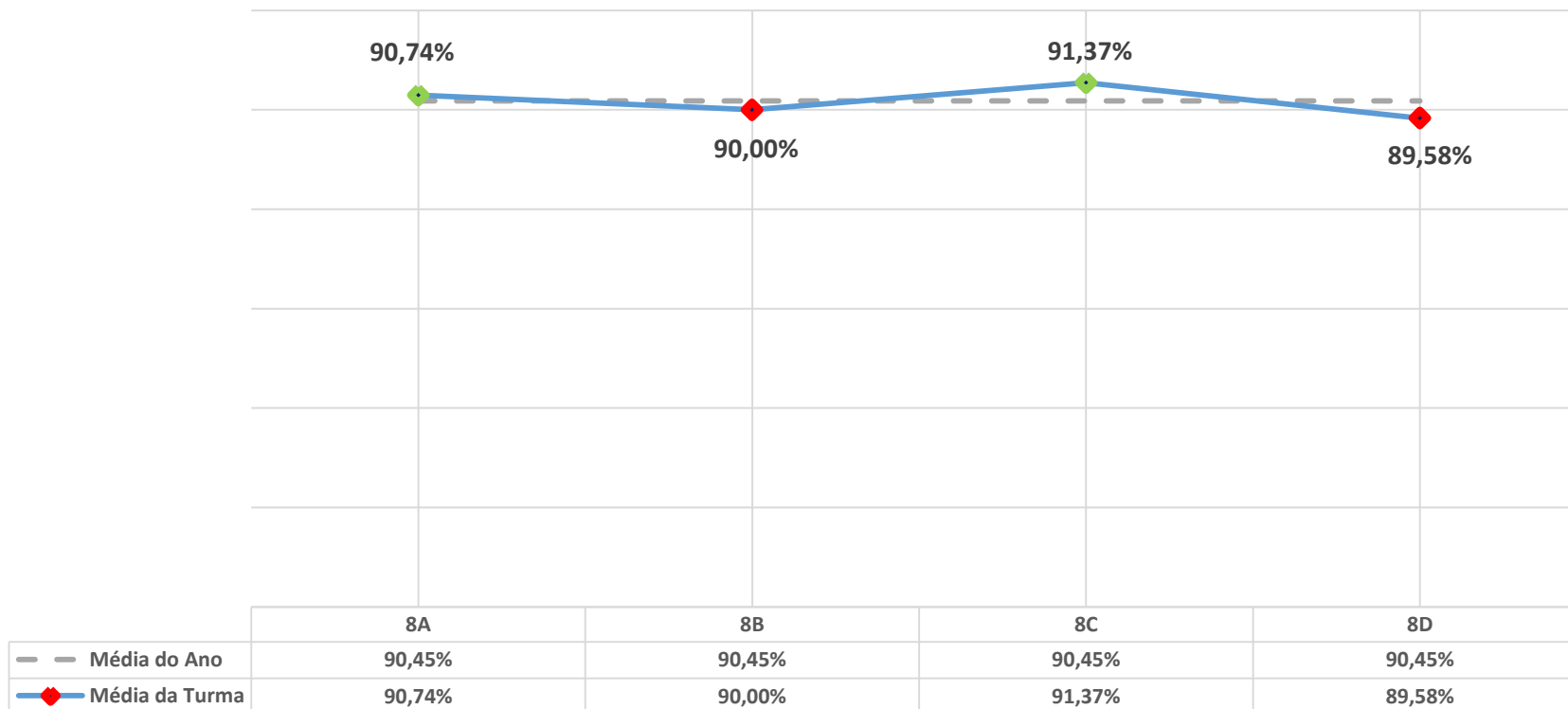
INFORMAÇÕES DE ENQUADRAMENTO 8.º Ano / 3.º Período				
Total de alunos			76	
Idade média dos alunos			13,5	
Nr. de alunos subsidiados (Ação Social Escolar)	Escalão A		20	46,1%
	Escalão B		15	
Nr. de alunos com NEECP	Inibidores		3	11,8%
	Não Inibidores		6	
Nr. de alunos acompanhados pelo CRI	Acompanhamento psicológico		1	
	Psicomotricidade		0	
	Terapia da Fala		0	
Nr. de alunos com acompanhamento psicológico (Psicólogo escolar)			4	
Nr. de alunos com tutoria			0	
Nr. de alunos acompanhados pela CPCJN			3	
Nr. de alunos acompanhados pelo Ministério Público			2	
Nr. de alunos com PLNM (Português Língua Não Materna)			0	
Nr. de alunos com retenções no 8.º ano			7	9,2%
Qualidade do Sucesso	Nr. de alunos sem níveis inferiores a 3		36	47,4%
	Nr. de alunos só com níveis 4 ou 5		13	17,1%
	Nr. de alunos com nível inferior a 3 a Português e Matemática		6	7,9%
	Nr. de planos de acompanhamento pedagógico		35	46,1%
	Nr. de alunos que frequentaram o apoio educativo		0	0,0%
Nr. de alunos que Não Transitaram	Por excesso grave de faltas		1	1,3%
	Por resultado da avaliação sumativa interna		6	7,9%
PAPDE (Comportamento Global da Turma)	Pontuação		22	
	Menção		ST	
Nr. de alunos com nível inferior a 3 a Educação Cívica / Educação para a Cidadania			0	

3.º PERÍODO	8.º ANO	SUCESSO			AVALIAÇÃO SUMATIVA INTERNA													Nr. alunos avaliados
					Número de níveis atribuídos												Nível Médio	
		Disciplinas	%	Meta	Desvio	1	%	2	%	< 3	3	%	4	%	5	%		
	Ciências Físico-Químicas	83,78%	72,00%	11,78%	0	0,00%	12	16,22%	12	43	58,11%	11	14,86%	8	10,81%	62	3,20	74
	Ciências Naturais	89,19%	77,00%	12,19%	0	0,00%	8	10,81%	8	41	55,41%	16	21,62%	9	12,16%	66	3,35	74
	Educação Física	100,00%	85,00%	15,00%	0	0,00%	0	0,00%	0	31	41,33%	28	37,33%	16	21,33%	75	3,80	75
	Ed. Musical	98,61%	85,00%	13,61%	0	0,00%	1	1,39%	1	16	22,22%	39	54,17%	16	22,22%	71	3,97	72
	Educação Visual	100,00%	90,00%	10,00%	0	0,00%	0	0,00%	0	28	37,84%	22	29,73%	24	32,43%	74	3,95	74
	Francês	95,95%	95,00%	0,95%	0	0,00%	3	4,05%	3	51	68,92%	10	13,51%	10	13,51%	71	3,36	74
	Geografia	90,67%	84,00%	6,67%	0	0,00%	7	9,33%	7	46	61,33%	15	20,00%	7	9,33%	68	3,29	75
	História	93,24%	95,00%	-1,76%	0	0,00%	5	6,76%	5	45	60,81%	15	20,27%	9	12,16%	69	3,38	74
	Inglês	97,33%	80,00%	17,33%	0	0,00%	2	2,67%	2	33	44,00%	27	36,00%	13	17,33%	73	3,68	75
	Matemática	51,35%	70,00%	-18,65%	0	0,00%	36	48,65%	36	22	29,73%	10	13,51%	6	8,11%	38	2,81	74
	Português	88,00%	80,00%	8,00%	0	0,00%	9	12,00%	9	48	64,00%	13	17,33%	5	6,67%	66	3,19	75
	TIC	97,33%	90,00%	7,33%	0	0,00%	2	2,67%	2	42	56,00%	23	30,67%	8	10,67%	73	3,49	75
	Média	90,45%																

Nota: Um aluno NEECP que não frequenta todas as disciplinas, justifica o diferencial existente.



4.2.6 GRÁFICO COMPARATIVO 3.º PERÍODO – SUCESSO – 8.º ANO



4.3 9.º ANO DE ESCOLARIDADE



4.3.1 9.º A

INFORMAÇÕES DE ENQUADRAMENTO 9º-A / 3.º Período			
Total de alunos			21
Idade média dos alunos			14,0
Nr. de alunos subsidiados (Ação Social Escolar)	Escalão A	4	29%
	Escalão B	2	
Nr. de alunos com NEECP	Inibidores	1	5%
	Não Inibidores	0	
Nr. de alunos acompanhados pelo CRI	Acompanhamento psicológico	0	
	Psicomotricidade	0	
	Terapia da Fala	0	
Nr. de alunos com acompanhamento psicológico (Psicólogo escolar)			0
Nr. de alunos com tutoria			0
Nr. de alunos acompanhados pela CPCJN			1
Nr. de alunos acompanhados pelo Ministério Público			0
Nr. de alunos com PLNM (Português Língua Não Materna)			0
Nr. de alunos com retenções no 9.º ano			1 5%
Qualidade do Sucesso	Nr. de alunos sem níveis inferiores a 3		14 67%
	Nr. de alunos só com níveis 4 ou 5		3 14%
	Nr. de alunos com nível inferior a 3 a Português e Matemática		0 0%
	Nr. de planos de acompanhamento pedagógico		5 24%
	Nr. de alunos que frequentaram o apoio educativo		0 0%
Nr. de alunos que Não Aprovados	Por excesso grave de faltas		0 0%
	Por resultado da avaliação sumativa		0 0%
PAPDE (Comportamento Global da Turma)	Pontuação		26
	Menção		B
Nr. de alunos com nível inferior a 3 a Educação Cívica / Educação para a Cidadania			0

3.º PERÍODO	9º-A	SUCESSO			AVALIAÇÃO SUMATIVA INTERNA												Nr. alunos avaliados	
					Número de níveis atribuídos													Nível Médio
		%	Meta	Desvio	1	%	2	%	< 3	3	%	4	%	5	%	≥ 3		
	Disciplinas	%	Meta	Desvio	1	%	2	%	< 3	3	%	4	%	5	%	≥ 3	Nível Médio	
	Ciências Físico-Químicas	71,43%	74,00%	-2,57%	0	0,00%	6	28,57%	6	7	33,33%	6	28,57%	2	9,52%	15	3,19	21
	Ciências Naturais	100,00%	77,00%	23,00%	0	0,00%	0	0,00%	0	13	61,90%	6	28,57%	2	9,52%	21	3,48	21
	Educação Física	100,00%	90,00%	10,00%	0	0,00%	0	0,00%	0	5	23,81%	14	66,67%	2	9,52%	21	3,86	21
	Educação Visual	100,00%	85,00%	15,00%	0	0,00%	0	0,00%	0	4	19,05%	10	47,62%	7	33,33%	21	4,14	21
	Francês	100,00%	86,00%	14,00%	0	0,00%	0	0,00%	0	15	71,43%	4	19,05%	2	9,52%	21	3,38	21
	Geografia	100,00%	80,00%	20,00%	0	0,00%	0	0,00%	0	11	52,38%	10	47,62%	0	0,00%	21	3,48	21
	História	100,00%	95,00%	5,00%	0	0,00%	0	0,00%	0	10	47,62%	10	47,62%	1	4,76%	21	3,57	21
	Inglês	100,00%	80,00%	20,00%	0	0,00%	0	0,00%	0	15	71,43%	5	23,81%	1	4,76%	21	3,33	21
	Matemática	66,67%	65,00%	1,67%	0	0,00%	7	33,33%	7	8	38,10%	4	19,05%	2	9,52%	14	3,05	21
	Português	100,00%	80,00%	20,00%	0	0,00%	0	0,00%	0	13	61,90%	6	28,57%	2	9,52%	21	3,48	21
	Média	93,81%																

4.3.2 9.º B

INFORMAÇÕES DE ENQUADRAMENTO 9º-B / 3.º Período			
Total de alunos			21
Idade média dos alunos			15,0
Nr. de alunos subsidiados (Ação Social Escolar)	Escalão A	5	33%
	Escalão B	2	
Nr. de alunos com NEECP	Inibidores	2	14%
	Não Inibidores	1	
Nr. de alunos acompanhados pelo CRI	Acompanhamento psicológico	1	
	Psicomotricidade	0	
	Terapia da Fala	0	
Nr. de alunos com acompanhamento psicológico (Psicólogo escolar)			2
Nr. de alunos com tutoria			0
Nr. de alunos acompanhados pela CPCJN			1
Nr. de alunos acompanhados pelo Ministério Público			0
Nr. de alunos com PLNM (Português Língua Não Materna)			0
Nr. de alunos com retenções no 9.º ano			0 0%
Qualidade do Sucesso	Nr. de alunos sem níveis inferiores a 3		9 43%
	Nr. de alunos só com níveis 4 ou 5		2 10%
	Nr. de alunos com nível inferior a 3 a Português e Matemática		0 0%
	Nr. de planos de acompanhamento pedagógico		10 48%
	Nr. de alunos que frequentaram o apoio educativo		0 0%
Nr. de alunos que Não Aprovados	Por excesso grave de faltas		0 0%
	Por resultado da avaliação sumativa		0 0%
PAPDE (Comportamento Global da Turma)	Pontuação		23
	Menção		ST
Nr. de alunos com nível inferior a 3 a Educação Cívica / Educação para a Cidadania			0

3.º PERÍODO	9º-B	SUCESSO			AVALIAÇÃO SUMATIVA INTERNA												Nr. alunos avaliados	
					Número de níveis atribuídos													Nível Médio
		Disciplinas	%	Meta	Desvio	1	%	2	%	< 3	3	%	4	%	5	%		
	Ciências Físico-Químicas	70,00%	74,00%	-4,00%	0	0,00%	6	30,00%	6	10	50,00%	2	10,00%	2	10,00%	14	3,00	20
	Ciências Naturais	100,00%	77,00%	23,00%	0	0,00%	0	0,00%	0	11	55,00%	7	35,00%	2	10,00%	20	3,55	20
	Educação Física	100,00%	90,00%	10,00%	0	0,00%	0	0,00%	0	6	28,57%	11	52,38%	4	19,05%	21	3,90	21
	Educação Visual	100,00%	85,00%	15,00%	0	0,00%	0	0,00%	0	6	28,57%	11	52,38%	4	19,05%	21	3,90	21
	Francês	95,00%	86,00%	9,00%	0	0,00%	1	5,00%	1	16	80,00%	3	15,00%	0	0,00%	19	3,10	20
	Geografia	100,00%	80,00%	20,00%	0	0,00%	0	0,00%	0	13	65,00%	7	35,00%	0	0,00%	20	3,35	20
	História	100,00%	95,00%	5,00%	0	0,00%	0	0,00%	0	13	65,00%	6	30,00%	1	5,00%	20	3,40	20
	Inglês	100,00%	80,00%	20,00%	0	0,00%	0	0,00%	0	15	75,00%	4	20,00%	1	5,00%	20	3,30	20
	Matemática	45,00%	65,00%	-20,00%	0	0,00%	11	55,00%	11	5	25,00%	3	15,00%	1	5,00%	9	2,70	20
	Português	100,00%	80,00%	20,00%	0	0,00%	0	0,00%	0	14	70,00%	6	30,00%	0	0,00%	20	3,30	20
	Média	91,00%																

Nota: Um aluno NEECP que não frequentou todas as disciplinas, justifica o diferencial existente.



4.3.3 9.º C

INFORMAÇÕES DE ENQUADRAMENTO 9º-C / 3.º Período			
Total de alunos			22
Idade média dos alunos			15,0
Nr. de alunos subsidiados (Ação Social Escolar)	Escalão A	5	32%
	Escalão B	2	
Nr. de alunos com NEECP	Inibidores	1	14%
	Não Inibidores	2	
Nr. de alunos acompanhados pelo CRI	Acompanhamento psicológico	0	
	Psicomotricidade	0	
	Terapia da Fala	0	
Nr. de alunos com acompanhamento psicológico (Psicólogo escolar)			2
Nr. de alunos com tutoria			0
Nr. de alunos acompanhados pela CPCJN			2
Nr. de alunos acompanhados pelo Ministério Público			0
Nr. de alunos com PLNM (Português Língua Não Materna)			0
Nr. de alunos com retenções no 9.º ano			0 0%
Qualidade do Sucesso	Nr. de alunos sem níveis inferiores a 3		11 50%
	Nr. de alunos só com níveis 4 ou 5		0 0%
	Nr. de alunos com nível inferior a 3 a Português e Matemática		0 0%
	Nr. de planos de acompanhamento pedagógico		8 36%
	Nr. de alunos que frequentaram o apoio educativo		0 0%
Nr. de alunos que Não Aprovados	Por excesso grave de faltas		0 0%
	Por resultado da avaliação sumativa		0 0%
PAPDE (Comportamento Global da Turma)	Pontuação		23
	Menção		ST
Nr. de alunos com nível inferior a 3 a Educação Cívica / Educação para a Cidadania			0

3.º PERÍODO	9º-C	SUCESSO			AVALIAÇÃO SUMATIVA INTERNA												Nr. alunos avaliados	
					Número de níveis atribuídos													Nível Médio
					1	%	2	%	< 3	3	%	4	%	5	%	≥ 3		
	Disciplinas	%	Meta	Desvio	1	%	2	%	< 3	3	%	4	%	5	%	≥ 3	Nível Médio	
	Ciências Físico-Químicas	90,91%	74,00%	16,91%	0	0,00%	2	9,09%	2	16	72,73%	4	18,18%	0	0,00%	20	3,09	22
	Ciências Naturais	100,00%	77,00%	23,00%	0	0,00%	0	0,00%	0	10	45,45%	9	40,91%	3	13,64%	22	3,68	22
	Educação Física	100,00%	90,00%	10,00%	0	0,00%	0	0,00%	0	6	27,27%	13	59,09%	3	13,64%	22	3,86	22
	Educação Visual	100,00%	85,00%	15,00%	0	0,00%	0	0,00%	0	7	31,82%	11	50,00%	4	18,18%	22	3,86	22
	Francês	100,00%	86,00%	14,00%	0	0,00%	0	0,00%	0	20	90,91%	2	9,09%	0	0,00%	22	3,09	22
	Geografia	100,00%	80,00%	20,00%	0	0,00%	0	0,00%	0	19	86,36%	3	13,64%	0	0,00%	22	3,14	22
	História	95,45%	95,00%	0,45%	0	0,00%	1	4,55%	1	17	77,27%	3	13,64%	1	4,55%	21	3,18	22
	Inglês	100,00%	80,00%	20,00%	0	0,00%	0	0,00%	0	17	77,27%	4	18,18%	1	4,55%	22	3,27	22
	Matemática	50,00%	65,00%	-15,00%	0	0,00%	11	50,00%	11	9	40,91%	2	9,09%	0	0,00%	11	2,59	22
	Português	100,00%	80,00%	20,00%	0	0,00%	0	0,00%	0	17	77,27%	5	22,73%	0	0,00%	22	3,23	22
	Média	93,64%																

4.3.4 9º D

INFORMAÇÕES DE ENQUADRAMENTO 9º-D / 3.º Período			
Total de alunos			26
Idade média dos alunos			15,0
Nr. de alunos subsidiados (Ação Social Escolar)	Escalão A	9	42%
	Escalão B	2	
Nr. de alunos com NEECP	Inibidores	0	4%
	Não Inibidores	1	
Nr. de alunos acompanhados pelo CRI	Acompanhamento psicológico	0	
	Psicomotricidade	0	
	Terapia da Fala	0	
Nr. de alunos com acompanhamento psicológico (Psicólogo escolar)			0
Nr. de alunos com tutoria			0
Nr. de alunos acompanhados pela CPCJN			1
Nr. de alunos acompanhados pelo Ministério Público			0
Nr. de alunos com PLNM (Português Língua Não Materna)			0
Nr. de alunos com retenções no 9.º ano			1 4%
Qualidade do Sucesso	Nr. de alunos sem níveis inferiores a 3		20 77%
	Nr. de alunos só com níveis 4 ou 5		5 19%
	Nr. de alunos com nível inferior a 3 a Português e Matemática		0 0%
	Nr. de planos de acompanhamento pedagógico		7 27%
	Nr. de alunos que frequentaram o apoio educativo		0 0%
Nr. de alunos que Não Aprovados	Por excesso grave de faltas		0 0%
	Por resultado da avaliação sumativa		0 0%
PAPDE (Comportamento Global da Turma)	Pontuação		19
	Menção		ST
Nr. de alunos com nível inferior a 3 a Educação Cívica / Educação para a Cidadania			0

3.º PERÍODO	9º-D	SUCESSO			AVALIAÇÃO SUMATIVA INTERNA												Nr. alunos avaliados	
					Número de níveis atribuídos													Nível Médio
					1	%	2	%	< 3	3	%	4	%	5	%	≥ 3		
	Disciplinas	%	Meta	Desvio	1	%	2	%	< 3	3	%	4	%	5	%	≥ 3	Nível Médio	
	Ciências Físico-Químicas	88,46%	74,00%	14,46%	0	0,00%	3	11,54%	3	14	53,85%	5	19,23%	4	15,38%	23	3,38	26
	Ciências Naturais	100,00%	77,00%	23,00%	0	0,00%	0	0,00%	0	19	73,08%	6	23,08%	1	3,85%	26	3,31	26
	Educação Física	100,00%	90,00%	10,00%	0	0,00%	0	0,00%	0	4	15,38%	14	53,85%	8	30,77%	26	4,15	26
	Educação Visual	100,00%	85,00%	15,00%	0	0,00%	0	0,00%	0	7	26,92%	10	38,46%	9	34,62%	26	4,08	26
	Francês	100,00%	86,00%	14,00%	0	0,00%	0	0,00%	0	20	76,92%	6	23,08%	0	0,00%	26	3,23	26
	Geografia	100,00%	80,00%	20,00%	0	0,00%	0	0,00%	0	14	53,85%	12	46,15%	0	0,00%	26	3,46	26
	História	100,00%	95,00%	5,00%	0	0,00%	0	0,00%	0	13	50,00%	10	38,46%	3	11,54%	26	3,62	26
	Inglês	100,00%	80,00%	20,00%	0	0,00%	0	0,00%	0	15	57,69%	7	26,92%	4	15,38%	26	3,58	26
	Matemática	76,92%	65,00%	11,92%	0	0,00%	6	23,08%	6	14	53,85%	4	15,38%	2	7,69%	20	3,08	26
	Português	92,31%	80,00%	12,31%	0	0,00%	2	7,69%	2	13	50,00%	11	42,31%	0	0,00%	24	3,35	26
	Média	95,77%																

4.3.5 RESUMO – 9.º ANO

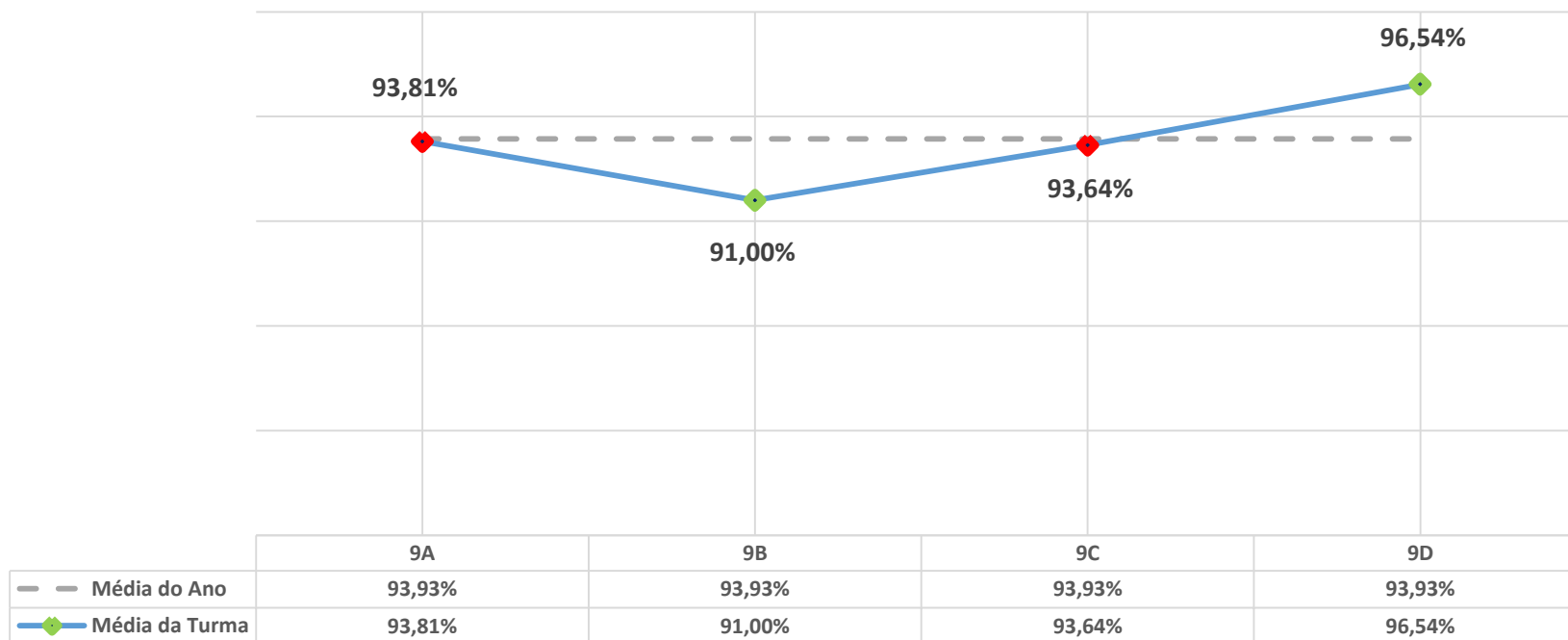
INFORMAÇÕES DE ENQUADRAMENTO 9.º Ano / 3.º Período				
Total de alunos			90	
Idade média dos alunos			14,8	
Nr. de alunos subsidiados (Ação Social Escolar)	Escalão A	23	34,4%	
	Escalão B	8		
Nr. de alunos com NEECP	Inibidores	4	8,9%	
	Não Inibidores	4		
Nr. de alunos acompanhados pelo CRI	Acompanhamento psicológico	1		
	Psicomotricidade	0		
	Terapia da Fala	0		
Nr. de alunos com acompanhamento psicológico (Psicólogo escolar)			4	
Nr. de alunos com tutoria			0	
Nr. de alunos acompanhados pela CPCJN			5	
Nr. de alunos acompanhados pelo Ministério Público			0	
Nr. de alunos com PLNM (Português Língua Não Materna)			0	
Nr. de alunos com retenções no 9.º ano			2	
Qualidade do Sucesso	Nr. de alunos sem níveis inferiores a 3		54	60,0%
	Nr. de alunos só com níveis 4 ou 5		10	11,1%
	Nr. de alunos com nível inferior a 3 a Português e Matemática		0	0,0%
	Nr. de planos de acompanhamento pedagógico		30	33,3%
	Nr. de alunos que frequentaram o apoio educativo		0	0,0%
Nr. de alunos que Não Aprovados	Por excesso grave de faltas		0	0,0%
	Por resultado da avaliação sumativa		0	0,0%
PAPDE (Comportamento Global da Turma)	Pontuação		23	
	Menção		ST	
Nr. de alunos com nível inferior a 3 a Educação Cívica / Educação para a Cidadania			0	

3.º PERÍODO	9.º ANO	SUCESSO			AVALIAÇÃO SUMATIVA INTERNA											Nr. alunos avaliados		
					Número de níveis atribuídos												Nível Médio	
		%	Meta	Desvio	1	%	2	%	< 3	3	%	4	%	5	%			≥ 3
	Disciplinas	%	Meta	Desvio	1	%	2	%	< 3	3	%	4	%	5	%	≥ 3	Nível Médio	
	Ciências Físico-Químicas	80,90%	74,00%	6,90%	0	0,00%	17	19,10%	17	47	52,81%	17	19,10%	8	8,99%	72	3,18	89
	Ciências Naturais	100,00%	77,00%	23,00%	0	0,00%	0	0,00%	0	53	59,55%	28	31,46%	8	8,99%	89	3,49	89
	Educação Física	100,00%	90,00%	10,00%	0	0,00%	0	0,00%	0	21	23,33%	52	57,78%	17	18,89%	90	3,96	90
	Educação Visual	100,00%	85,00%	15,00%	0	0,00%	0	0,00%	0	24	26,67%	42	46,67%	24	26,67%	90	4,00	90
	Francês	98,88%	86,00%	12,88%	0	0,00%	1	1,12%	1	71	79,78%	15	16,85%	2	2,25%	88	3,20	89
	Geografia	100,00%	80,00%	20,00%	0	0,00%	0	0,00%	0	57	64,04%	32	35,96%	0	0,00%	89	3,36	89
	História	98,88%	95,00%	3,88%	0	0,00%	1	1,12%	1	53	59,55%	29	32,58%	6	6,74%	88	3,45	89
	Inglês	100,00%	80,00%	20,00%	0	0,00%	0	0,00%	0	62	69,66%	20	22,47%	7	7,87%	89	3,38	89
	Matemática	60,67%	65,00%	-4,33%	0	0,00%	35	39,33%	35	36	40,45%	13	14,61%	5	5,62%	54	2,87	89
	Português	97,75%	80,00%	17,75%	0	0,00%	2	2,25%	2	57	64,04%	28	31,46%	2	2,25%	87	3,34	89
	Média	93,71%																

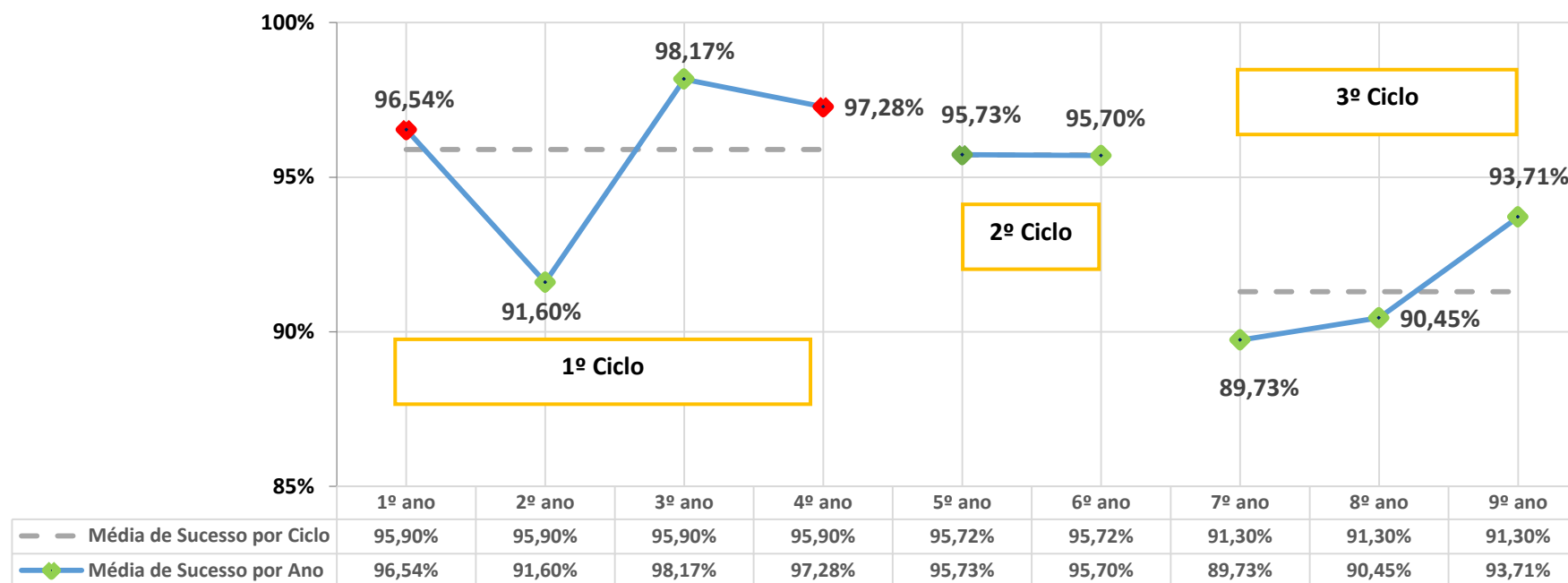
Nota: Existe um aluno NEECP que não frequenta todas as disciplinas, justificando o diferencial.

Um aluno não foi avaliado a todas as disciplinas por falta de elementos de avaliação, justificando o diferencial existente.

4.3.6 GRÁFICO COMPARATIVO 3.º PERÍODO – SUCESSO – 9.º ANO



5. GRÁFICO COMPARATIVO 3.º PERÍODO – SUCESSO – POR CICLOS



6. RESULTADOS ESCOLARES / QUADRO-RESUMO

	Ano	Total de alunos	N.º de Alunos sem níveis < 3		N.º de Alunos com níveis < 3 (Port + Mat)		N.º de Alunos só com níveis 4 ou 5		N.º de Alunos com PAP		Média de Sucesso	Nível médio	Disciplinas com sucesso inferior à meta	Turmas com sucesso superior à média do ano
1.º CEB	1.º Ano	123	111		4		79		5		96,54%	4 (4,17)	Português	FM1; V1A; V1B; N1A
	2.º Ano	122	99		12		49		22		91,60%	4 (3,74)	Português	V2A; N2A; N2B; N2C
	3.º Ano	120	112		2		75		8		98,17%	4 (4,11)	----	FM3; V3A; N3A; N3C; N3D
	4.º Ano	148	134		0		60		18		97,28%	4 (3,86)	----	FM4; V2A; N4A; N4B; N4C; N4D
	Total 1.º CEB	513	54%	456	88,89%	18	3,51%	263	51,27%	53	10,33%			
2.º CEB	5.º Ano	73	52		2		18		14		95,73%	4 (3,69)	----	5A
	6.º Ano	97	66		1		14		17		95,70%	4 (3,58)	----	6A; 6C
	Total 2.º CEB	170	17,89%	118	69,41%	3	1,76%	32	18,82%	31	18,24%			
3.º CEB	7.º Ano	101	57		9		9		29		89,73%	3 (3,46)	Mat	7A; 7B
	8.º Ano	76	36		6		13		35		90,45%	3 (3,46)	Hist; Mat	8A; 8C
	9.º Ano	90	54		0		10		30		93,71%	3 (3,42)	Mat	9A; 9D
	Total 3.º CEB	267	28,11%	147	55,06%	15	5,62%	32	11,99%	94	35,21%			
	Total Geral	950		721	75,89%	36	3,79%	327	34,42%	178	18,74%			

Notas de enquadramento:

- 👤 N.º de alunos subsidiados (1.º, 2.º e 3.º Ciclos) – Escalão A – 303; Escalão B – 166; Total – 469 (49,37%)
- 👤 N.º de alunos NEECP (1.º, 2.º e 3.º Ciclos) – 89 (9,37%)
- 👤 N.º de alunos acompanhados pela CPCJN (1.º, 2.º e 3.º Ciclos) – 28 (2,95%)

Quadro II

	Ano de Escolaridade	Total de alunos	Transitou / Aprovado		Não Transitou / Não Aprovado		
			N.º de Alunos	%	N.º de Alunos	%	Excesso grave faltas
1.º CEB	1.º Ano	123	123	100,00%	0	0,00%	0
	2.º Ano	122	110	90,16%	12	9,84%	0
	3.º Ano	120	118	98,33%	2	1,67%	0
	4.º Ano	148	148	100,00%	0	0%	0
	Total 1.º CEB	513	499	97,27%	14	2,73%	0
2.º CEB	5.º Ano	73	71	97,26%	2	2,74%	0
	6.º Ano	97	95	97,94%	2	2,06%	1
	Total 2.º CEB	170	166	97,65%	4	2,35%	1 (0,59%)
3.º CEB	7.º Ano	101	85	84,16%	16	15,84%	3
	8.º Ano	76	69	90,79%	7	9,21%	1
	9.º Ano	90	90	100,00%	0	0%	0
	Total 3.º CEB	267	244	91,39%	23	8,61%	4 (1,50%)
Totais		950	909	95,68%	41	4,32%	5 (0,53%)

FIM